

CONSILIUL LOCAL AL COMUNEI DUDA-EPURENI

Hotărârea s-a adoptat cu votul
a 12 din 13 consilieri locali
în funcție

HOTĂRÂREA Nr.12 privind aprobarea bugetului local al comunei Duda-Epurenii , județul Vaslui , pe anul 2026.

Având în vedere :

- Referatul Compartimentului Financiar Contabilitate , înregistrat sub nr. RS 100/24.04.2026;
- Referatul de aprobare al primarului înregistrat sub nr. RS 102/24.04.2026 ;
- Raportul de specialitate nr. RS 103/24.04.2026 ;
- Avizul comisiei pentru probleme de dezvoltare economico-socială, buget-finanțe, administrarea domeniului public și privat al comunei, agricultură, gospodărie comunală, protecția mediului, servicii și comerț.
- Adresa primită de la Administrația Județeană a Finanțelor Publice Vaslui având nr. VSG_STZ-1.998 /21.04.2026 , înregistrată la registratura generală a Primăriei comunei Duda-Epurenii la nr. 1.656 din data de 22.04.2026, prin care se comunică repartizarea sumelor defalcate din TVA pentru finanțarea cheltuielilor descentralizate (cap. 11.02.02) aprobate pentru anul 2026, sume defalcate din TVA pentru drumuri (cap.11.02.05) , sume defalcate din TVA pentru echilibrarea bugetelor locale (cap. 11.02.06) , sume defalcate din impozitul pe venit pentru echilibrarea bugetelor locale (cap. 04.02.01) , sume alocate din cote defalcate (cap. 04.02.04) , Sume repartizate din Fondul la dispoziția Consiliului Județean(cap .04.02.05) precum și repartizarea pe trimestre a acestora;

În conformitate cu prevederile art. 50, alin(2), lit. a din Legea privind finanțele publice locale, actualizată, nr.273 din 29 iunie 2006, publicată în M.O. 618 din 18.07.2006 și prevederile Legii bugetului de stat nr. 43/ 2026 ;

În temeiul prevederilor art.88 , art. 129, alin. (2), lit.(b) coroborat cu alin. (4) lit. a, art. 139 alin. (3) lit. a și art. 196 alin. (1), lit. a, din Ordonanța de Urgență nr.57/2019 privind Codul administrativ;

Consiliul Local al comunei Duda-Epurenii, județul Vaslui;

HOTĂRĂȘTE:



Art.1. (1) - Se aprobă bugetul local pe anul 2026, stabilit la venituri în sumă de 16.399 mii lei iar la cheltuieli în sumă de 16.399 mii lei;

(7)- Se aprobă utilizarea excedentului anual al bugetului local rezultat la încheierea exercițiului bugetar 2025, în sumă de 5.100 mii lei și se constituie ca sursă de finanțare a cheltuielilor secțiunii de dezvoltare;

(8)- Se aprobă constituirea fondului de rezervă bugetară la dispoziția autorităților locale, prevazut la cap. 54.02, în sumă de 210 mii lei.

(9)- Sinteza bugetului local pe anul 2026 desfășurată la venituri pe capitole și subcapitole, iar la cheltuieli pe titluri, capitole, subcapitole, paragrafe de cheltuieli se prezintă în anexa nr.1;

(10)- Sinteza cheltuielilor bugetului local pe anul 2026 cu detalierea pe titluri, articole și aliniate de cheltuieli se prezintă în anexa nr.2;

(11)- Lista obiectivelor de investiții pe anul 2026 se prezintă în anexa nr.3;

Art.2.(1) - Veniturile bugetului local pe anul 2026 se constituie din venituri proprii în sumă de 9.396 mii lei, subvenții de la alte nivele ale administrației publice în sumă de 2.664 mii lei și sume defalcate din TVA 4.339 mii lei.

(2) - În structura economică, cheltuielile bugetului local pe anul 2026 se prezintă astfel:

CHELTUIELI, total	16.399 mii lei, din care:
1. CHELTUIELI CURENTE, total	9.969 mii lei
din care:	
• cheltuieli de personal	2.886 mii lei
• cheltuieli bunuri și servicii	3.071 mii lei
• asistenta socială	3.343 mii lei
• fonduri de rezerva	200 mii lei
• alte cheltuieli	150 mii lei
• transferuri interne	25 mii lei
• proiecte cu finanțare PNRR	294 mii lei
2. CHELTUIELI DE CAPITAL	6.430 mii lei

Art.3. - Se aprobă bugetul local pentru anul 2026 pe cele două secțiuni: secțiunea de funcționare și secțiunea de dezvoltare, respectiv:

SECTIUNEA DE FUNCTIONARE

• **VENITURI SECTIUNEA DE FUNCTIONARE**

-mii lei-

Nr.crt	Specificație - Cod indicator	
0	I	2
	VENITURI SECTIUNE DE FUNCTIONARE	9.650
I	VENITURI PROPRII	4.761
	• Cote defalcate din impozit pe venit	395
	• Sume alocate din cote defalcate din impozitul pe venit	1.285
	• Sume repartizate din fondul la dispozitia CJ	350



	• Impozite si taxe pe proprietate(cod 07.02)	1.000
	• Taxe pe utilizarea bunurilor, autorizarea utilizării bunurilor(cod 16.02)	231
	• Alte impozite si taxe fiscale	30
	• Venituri din proprietate(cod 30.02)	575
	• Venituri din prestari de servicii si alte activitati	35
	• Alte venituri	450
	• Amenzi, penalități, confiscari(cod 35.02)	410
II	SUME DEFALCATE DIN TVA(cod 11.02)	4.339
	• Sume defalcate din TVA pentru finanțarea cheltuielilor descentralizate(cod 11.02.02)	3.144
	* Sume defalcate din TVA pentru drumuri(11.02.05)	50
	• Sume defalcate din TVA pentru echilibrarea bugetelor locale(cod 11.02.06)	1.145
III	SUBVENȚII DE LA BUGETUL DE STAT (cod 42.02)	550
	• Subvenții pentru acordarea ajutorului pentru încălzirea locuinței cu lemne, carbuni, combustibili petrolieri(cod 42.02.34)	550
IV	SUBVENȚII DE LA ALTE ADMINISTRATII * Sume primite de la Agentia Nationala de Cadastru si Publicitate	0
V	TRANSFERURI VOLUNTARE	0
	• Varsaminte din sectiunea functionare pentru finantarea sectiunii de dezvoltare (cu semnul minus).	0
	• Donatii si sponsorizari	0

• CHELTUIELI SECȚIUNEA DE FUNCȚIONĂRE
- mii lei -

Nr.crt	Specificație - Cod indicator	
0	1	2
	CHELTUIELI - SECȚIUNEA FUNCȚIONARE din care:	9.650
1	• Cheltuieli de personal	2.886
2	• Cheltuieli bunuri si servicii	3.071
3	• Fonduri de rezerva	200
4	• Asistenta sociala	3.343
5	• Alte cheltuieli	150



II. SECȚIUNEA DE DEZVOLTARE

• VENITURI SECȚIUNE DEZVOLTARE -mii lei-

Nr.crt	Specificație - Cod indicator	
0	1	2
	VENITURILE SECȚIUNII DE DEZVOLTARE, total	6.749
I	Varsaminte din secțiunea de funcționare (cod 00.31)	0
II	Finanțarea Programului Național de Dezvoltare Locală (cod 42.02)	820
III	Planuri și reglementări de urbanism	0
IV	Sume din excedentul bugetului local	4.635
V	Alocări de sume din PNRR	294
VI	Subvenții de la bugetul de stat pentru programul „Anghel Saligny”	1.000

• CHELTUIELI SECȚIUNEA DE DEZVOLTARE - mii lei -

Nr.crt	Specificație - Cod indicator	
0	1	2
	CHELTUIELI- SECȚIUNEA DE DEZVOLTARE din care:	6.749
1	• Cheltuieli de capital	6.430
2	• Transferuri interne	25
3	• Proiecte cu finanțare PNRR	294

Art.4. - Potrivit clasificăției funcționale, cheltuielile bugetului local pe anul 2026 se repartizează astfel:

- 3) Cheltuielile pentru Autorități executive (Cap. 51.02) se aprobă în sumă de 2.709,5 mii lei și se repartizează pentru: cheltuieli de personal 1.848 mii lei; cheltuieli bunuri și servicii 811,5 mii lei și alte cheltuieli 50 mii lei.
- 4) Cheltuieli pentru Alte servicii publice generale (Cap. 54.02) se aprobă în sumă de 210 mii lei și se repartizează pentru : fond de rezervă bugetară la dispoziția autorităților locale 200 mii lei, cheltuieli de personal 4 mii lei și cheltuieli bunuri și servicii 6 mii lei.
- 3) Cheltuielile pentru Ordine publică și siguranța națională (Cap.61.02) se aprobă în sumă de 148 mii lei și se repartizează pentru cheltuieli de personal 98 mii lei, cheltuieli bunuri și servicii 50 mii lei;



4) Cheltuielile pentru învățământ (Cap.65.02) se aproba in suma de 837,5 mii lei si se repartizează pentru: cheltuieli de personal 80 mii, cheltuieli bunuri si servicii 357,5 mii, asistenta sociala 400 mii lei.

5) Cheltuieli pentru sanatate (Cap.66.02) se aproba in suma de 0 mii lei si se repartizeaza pentru: cheltuieli de capital 0 mii lei.

6) Cheltuielile pentru Cultura, recreere si religie (Cap.67.02) se aproba in suma de 398 mii lei si se repartizează pentru: cheltuieli de personal 84 mii lei, cheltuieli bunuri si servicii 214 si alte cheltuieli 100 mii lei .

7) Cheltuielile pentru Asigurări si asistenta sociala (Cap.68.02) se aproba in suma de 3740 mii lei si se repartizează pentru: cheltuieli de personal 772 mii lei, asistenta sociala 2.943 mii lei si cheltuieli bunuri si servicii 25 mii lei;

8) Cheltuielile pentru Locuințe, servicii si dezvoltare publică (Cap.70.02) se aprobă în sumă de 492 mii lei si se repartizează pentru: cheltuieli bunuri si servicii 492 mii lei

9) Cheltuielile pentru Protectia mediului (Cap.74.02) se aprobă în sumă de 570 mii lei si se repartizează pentru: cheltuieli bunuri si servicii 570 mii lei .

10) Cheltuielile pentru Transporturi (Cap.84.02) se aprobă în sumă de 545 mii lei si se repartizează pentru: cheltuieli bunuri si servicii 545 mii lei .

Art.5(1) - Cheltuielile prevăzute in bugetul local pe anul 2026 reprezintă limite maxime ce nu pot fi depășite, iar rectificarea se va face in condițiile legii;


(2) - Angajarea si efectuarea cheltuielilor se poate face numai in cadrul limitelor aprobate;

Art.6. - Cu ducere la îndeplinire a prezentei hotărâri se însărcinează primarul comunei Duda-Epurenii.


Duda-Epurenii 11.05.2026

Total consilieri	13
Prezenți	12
Pentru	12
Împotrivă	0
Abțineri	0

Președinte de ședință ,
Consilier
Matran Adrian

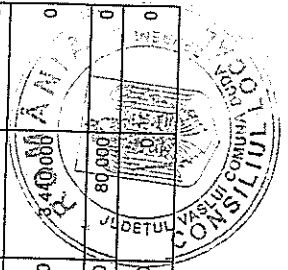


Contrasemnează ,
Secretar general com. Duda-Epurenii
Pivniceru Carmen



**BUGETUL LOCAL INITIAL AL COMUNEI DUDA-EPURENI
PE ANUL 2026
CENTRALIZATOR**

DENUMIREA INDICATORILOR	Cod rand	Cod indicator	Program	Din care credite bugetare destinate stingherii platilor restante	Ttm I	Ttm II	Ttm III	Ttm IV	Estimar					
									2027	2028	2029	2030		
TOTAL VENITURI	1	00.01	16.399.000											
VENITURI PROPRII	2	49.90	9.396.000											
VENITURI CURENTE	3	00.02	9.100.000											
VENITURI FISCALE	4	00.03	7.630.000											
1. IMPOZIT PE VENIT, PROFIT SI CASTIGURI DIN CAPITAL	5	00.04	2.030.000											
1.1. IMPOZIT PE VENIT, PROFIT, SI CASTIGURI DIN CAPITAL DE LA PERSOANE FIZICE	6	00.06	2.030.000											
1.1.1. cote si sume defalcate din impozitul pe venit	7	04.02	2.030.000											
1.1.1.1. cote defalcate din impozitul pe venit	8	04.02.01	395.000											
1.1.1.1.1. cote defalcate din cotele defalcate din impozitul pe venit pentru echilibrarea bugetelor locale	9	04.02.04	1.285.000											
1.1.1.1.2. cote si sume defalcate din impozitul pe venit	10	04.02.05	350.000											
1.1.1.1.2.1. cote si sume defalcate din impozitul pe venit	11	00.09	1.000.000											
1.1.1.1.2.1.1. cote si sume defalcate din impozitul pe venit	12	07.02	1.000.000											
1.1.1.1.2.1.1.1. cote si sume defalcate din impozitul pe venit	13	07.02.01	180.000											
1.1.1.1.2.1.1.1.1. cote si sume defalcate din impozitul pe venit	14	07.02.01.01	150.000											
1.1.1.1.2.1.1.1.1.1. cote si sume defalcate din impozitul pe venit	15	07.02.01.02	30.000											
1.1.1.1.2.1.1.1.1.2. cote si sume defalcate din impozitul pe venit	16	07.02.02	810.000											
1.1.1.1.2.1.1.1.1.2.1. cote si sume defalcate din impozitul pe venit	17	07.02.02.01	215.000											
1.1.1.1.2.1.1.1.1.2.1.1. cote si sume defalcate din impozitul pe venit	18	07.02.02.02	5.000											
1.1.1.1.2.1.1.1.1.2.1.1.1. cote si sume defalcate din impozitul pe venit	19	07.02.02.03	590.000											
1.1.1.1.2.1.1.1.1.2.1.1.2. cote si sume defalcate din impozitul pe venit	20	07.02.03	10.000											
1.1.1.1.2.1.1.1.1.2.1.1.3. cote si sume defalcate din impozitul pe venit	21	00.10	4.570.000											
1.1.1.1.2.1.1.1.1.2.1.1.3.1. cote si sume defalcate din impozitul pe venit	22	11.02	4.339.000											
1.1.1.1.2.1.1.1.1.2.1.1.3.1.1. cote si sume defalcate din impozitul pe venit	23	11.02.02	3.144.000											
1.1.1.1.2.1.1.1.1.2.1.1.3.1.1.1. cote si sume defalcate din impozitul pe venit	24	11.02.05	50.000											
1.1.1.1.2.1.1.1.1.2.1.1.3.1.1.2. cote si sume defalcate din impozitul pe venit	25	11.02.06	1.145.000											



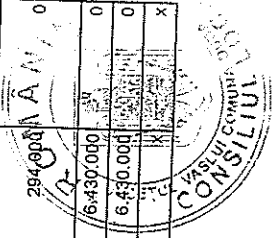
DENUMIREA INDICATORILOR	Cod rand	Cod Indicator	Program	Din care credite bugetare destinate Din stingerii platilor restante	Trim I	Trim II	Trim III	Trim IV	Esteri			
									2027	2028	2029	2030
taxe pe utilizarea bunurilor, autorizarea utilizării bunurilor sau pe desfasurarea de activitati	26	16.02	231.000		65.500	60.500	60.000	45.000	237.000	245.000	252.500	0
taxa asupra mijloacelor de transport	27	16.02.02	225.000		64.000	59.000	58.500	43.500	235.000	243.000	250.000	0
impozit pe mijloacele de transport deținute de persoane fizice	28	16.02.02.01	210.000		60.000	55.000	55.000	40.000	220.000	225.000	230.000	0
impozit pe mijloacele de transport deținute de persoane juridice	29	16.02.02.02	15.000		4.000	4.000	3.500	3.500	15.000	18.000	20.000	0
taxe si tarife pentru eliberarea de licente si autorizatii de functionare	30	16.02.03	6.000		1.500	1.500	1.500	1.500	2.000	2.000	2.500	0
alte impozite si taxe fiscale	31	00.11	30.000		6.000	8.000	10.000	6.000	30.000	32.000	35.000	0
alte impozite si taxe fiscale	32	18.02	30.000		6.000	8.000	10.000	6.000	30.000	32.000	35.000	0
VENITURI NEFISCALE	33	18.02.50	30.000		6.000	8.000	10.000	6.000	30.000	32.000	35.000	0
VENITURI DIN PROPRIETATE	34	00.12	1.470.000		253.000	365.000	360.000	492.000	1.531.000	1.683.000	1.835.000	0
venituri din proprietate	35	00.13	575.000		60.000	130.000	135.000	260.000	560.000	595.000	650.000	0
venituri din concesiuni si inchirieri	36	30.02	575.000		60.000	130.000	135.000	260.000	560.000	595.000	650.000	0
venituri din concesiuni si inchirieri de catre institutiile publice	37	30.02.05	200.000		50.000	50.000	50.000	50.000	210.000	220.000	250.000	0
venituri din concesiuni si inchirieri de catre institutiile publice	38	30.02.05.30	200.000		50.000	50.000	50.000	50.000	210.000	220.000	250.000	0
venituri din proprietate	39	30.02.50	375.000		10.000	80.000	85.000	200.000	350.000	375.000	400.000	0
VENZURI DE BUNURI SI SERVICII	40	00.14	895.000		193.000	235.000	225.000	242.000	971.000	1.088.000	1.185.000	0
venituri din prestari de servicii si alte activitati	41	33.02	35.000		8.000	10.000	10.000	7.000	36.000	38.000	40.000	0
venituri din prestari de servicii	42	33.02.08	35.000		8.000	10.000	10.000	7.000	36.000	38.000	40.000	0
amenzi, penalitati si confiscari	43	35.02	410.000		85.000	105.000	115.000	105.000	525.000	600.000	645.000	0
amenzi si alte sanctiuni aplicate conform dispozitiilor legale	44	35.02.01	270.000		60.000	60.000	70.000	80.000	225.000	250.000	265.000	0
amenzi si alte sanctiuni aplicate de catre institutiile de specialitate	45	35.02.01.02	270.000		60.000	60.000	70.000	80.000	225.000	250.000	265.000	0
amenzi, penalitati si confiscari	46	35.02.50	140.000		25.000	45.000	45.000	25.000	300.000	350.000	380.000	0
diverse venituri	47	36.02	450.000		100.000	120.000	100.000	130.000	410.000	450.000	500.000	0
alte venituri	48	36.02.50	450.000		100.000	120.000	100.000	130.000	410.000	450.000	500.000	0
OPERATIUNI FINANCIARE	49	00.16	4.635.000		4.635.000	0	0	0	0	0	0	0
venituri din acordarea imprumuturilor acordate	50	40.02	4.635.000		4.635.000	0	0	0	0	0	0	0
venituri din excedentul bugetului local utilizate pentru finantarea cheltuielilor (venituri de dezvoltare**)	51	40.02.14	4.635.000		4.635.000	0	0	0	0	0	0	0
SUBVENTII	52	00.17	2.664.000		100.000	1.169.000	925.000	470.000	7.269.000	7.269.000	7.269.000	0
SUBVENTII DE LA ALTE NIVELE ALE ADMINISTRATIEI PUBLICE	53	00.18	2.664.000		100.000	1.169.000	925.000	470.000	7.269.000	7.269.000	7.269.000	0
subventii de la bugetul de stat	54	42.02	2.664.000		100.000	1.169.000	925.000	470.000	7.269.000	7.269.000	7.269.000	0
Curente	55		2.664.000		100.000	1.169.000	925.000	470.000	7.269.000	7.269.000	7.269.000	0



DENUMIREA INDICATORILOR

Estimate


Cod rand	Cod indicator	Program	Din care credite bugetare destinate singerii platilor restante	Trim I	Trim II	Trim III	Trim IV	2027	2028	2029	2030
	56	42.02.34	550.000	100.000	100.000	150.000	200.000	520.000	520.000	520.000	0
	57	42.02.65	820.000	0	275.000	275.000	270.000	1.825.000	1.825.000	1.825.000	0
	58	42.02.87	1.000.000	0	500.000	500.000	0	2.500.000	2.500.000	2.500.000	0
	59	42.02.88	294.000	0	294.000	0	0	2.424.000	2.424.000	2.424.000	0
	60	42.02.88.01	247.000	0	247.000	0	0	1.934.000	1.934.000	1.934.000	0
	61	42.02.88.03	47.000	0	47.000	0	0	490.000	490.000	490.000	0
	62		16.399.000	6.721.500	3.704.000	3.174.500	2.799.000	16.508.000	16.858.000	17.217.500	0
	63	01	9.969.000	2.111.500	2.929.000	2.399.500	2.529.000	10.078.000	10.428.000	10.787.500	0
	64	10	2.886.000	688.000	727.000	730.500	740.500	2.894.000	3.049.000	3.254.500	0
	65	20	3.071.000	608.500	878.000	881.000	703.500	3.107.000	3.247.000	3.346.000	0
	66	50	200.000	50.000	50.000	50.000	50.000	200.000	200.000	200.000	0
	67	50.01	0	0	0	0	0	0	0	0	0
	68	50.04	200.000	50.000	50.000	50.000	50.000	0	0	0	0
	69	55	25.000	25.000	0	0	0	25.000	25.000	25.000	0
	70	55.01	25.000	25.000	0	0	0	0	0	0	0
	71	57	3.343.000	725.000	915.000	678.000	1.025.000	3.408.000	3.463.000	3.518.000	0
	72	57.01	0	0	0	0	0	0	0	0	0
	73	57.02	3.343.000	725.000	915.000	678.000	1.025.000	3.408.000	3.463.000	3.518.000	0
	74	57.02.01	3.032.000	625.000	710.000	672.000	1.025.000	3.308.000	3.363.000	3.418.000	0
	75	57.02.03	11.000	0	5.000	6.000	0	0	0	0	0
	76	57.02.05	300.000	100.000	200.000	0	0	0	0	0	0
	77	59	150.000	15.000	65.000	60.000	10.000	150.000	150.000	150.000	0
	78	59.01	0	0	0	0	0	0	0	0	0
	79	59.11	50.000	15.000	15.000	10.000	10.000	0	0	0	0
	80	59.12	100.000	0	50.000	50.000	0	0	0	0	0
	81	60	294.000	0	294.000	0	0	294.000	294.000	294.000	0
	82	70	6.430.000	4.610.000	775.000	775.000	270.000	6.430.000	6.430.000	6.430.000	0
	83	71	6.430.000	4.610.000	775.000	775.000	270.000	6.430.000	6.430.000	6.430.000	0
	84	71.01	6.230.000	4.410.000	775.000	775.000	270.000	6.430.000	6.430.000	6.430.000	0




DENUMIREA INDICATORILOR	Cod rand	Cod indicator	Program	Din care credite bugetare destinate stingerii platilor restante	Estimari					2027	2028	2029	2030
					Trim I	Trim II	Trim III	Trim IV					
Construcii	85	71.01.01	5.540.000	0	3.720.000	775.000	775.000	270.000					
Masini, echipamente si mijloace de transport	86	71.01.02	250.000	0	250.000	0	0	0					
Mobilier, aparatura birou si alte active corporale	87	71.01.03	40.000	0	40.000	0	0	0					
Alte active fixe	88	71.01.30	400.000	0	400.000	0	0	0					
Reparatii capitale aferente activelor fixe	89	71.03	200.000	0	200.000	0	0	0					
Partea I-a SERVICII PUBLICE GENERALE	90	50.02	3.638.500	0	1.140.500	1.034.000	764.000	700.000	3.645.000	3.905.000	4.174.500		
Autoritati publice si actiuni externe	91	51.02	3.428.500	0	1.090.500	974.000	714.000	650.000	3.435.000	3.695.000	3.964.500		
CHELTUIELI CURENTE	92	01	3.028.500	0	690.500	974.000	714.000	650.000	3.035.000	3.295.000	3.564.500		
ITLUL I CHELTUIELI DE PERSONAL	93	10	1.848.000	0	441.000	470.000	470.000	467.000	1.850.000	2.000.000	2.200.500		
ITLUL II BUNURI SI SERVICII	94	20	811.500	0	209.500	195.000	234.000	173.000	816.000	926.000	995.000		
ITLUL VII ALTE TRANSFERURI	95	55	25.000	0	25.000	0	0	0	25.000	25.000	25.000		
A. Transferuri interne	96	55.01	25.000	0	25.000	0	0	0					
ITLUL XI ALTE CHELTUIELI	97	59	50.000	0	15.000	15.000	10.000	10.000	50.000	50.000	50.000		
Burse	98	59.01	0	0	0	0	0	0					
Asociatii si fundatii	99	59.11	50.000	0	15.000	15.000	10.000	10.000					
ITLUL XII PROIECTE CU FINANTARE DIN SUMELE REPREZENTAND ASISTENTA FINANCIARA NERAMBURSABILA AFERENTA PNRR	100	60	294.000	0	0	294.000	0	0	294.000	294.000	294.000		
CHELTUIELI DE CAPITAL	101	70	400.000	0	400.000	0	0	0	400.000	400.000	400.000		
ITLUL XV ACTIVE NEFINANCIARE	102	71	400.000	0	400.000	0	0	0	400.000	400.000	400.000		
Active fixe	103	71.01	400.000	0	400.000	0	0	0	400.000	400.000	400.000		
Construcii	104	71.01.01	200.000	0	200.000	0	0	0					
Alte active fixe	105	71.01.30	200.000	0	200.000	0	0	0					
Fin total capitol													
Autoritati executive si legislative	106	51.02.01	3.428.500	0	1.090.500	974.000	714.000	650.000	3.435.000	3.695.000	3.964.500		
Autoritati executive	107	51.02.01.03	3.428.500	0	1.090.500	974.000	714.000	650.000	3.435.000	3.695.000	3.964.500		
Alte servicii publice generale	108	54.02	210.000	0	50.000	60.000	50.000	50.000	210.000	210.000	210.000		
CHELTUIELI CURENTE	109	01	210.000	0	50.000	60.000	50.000	50.000	210.000	210.000	210.000		
ITLUL I CHELTUIELI DE PERSONAL	110	10	4.000	0	0	4.000	0	0	4.000	4.000	4.000		
ITLUL II BUNURI SI SERVICII	111	20	6.000	0	0	6.000	0	0	6.000	6.000	6.000		
ITLUL V FONDURI DE REZERVA	112	50	200.000	0	50.000	50.000	50.000	50.000	200.000	200.000	200.000		
Fond de rezerva bugetara la dispozitia Guvernului	113	50.01	0	0	0	0	0	0					
Fond de rezerva bugetara la dispozitia autoritatilor locale	114	50.04	200.000	0	50.000	50.000	50.000	50.000	200.000	200.000	200.000		
CHELTUIELI DE CAPITAL	115	70	0	0	0	0	0	0	0	0	0		



DENUMIREA INDICATORILOR	Cod rand	Cod indicator	Program	Din care credite bugetare destinate stingerii platilor restante	Trm I	Trm II	Trm III	Trm IV	Estimari					
									2027	2028	2029	2030		
Din total capitol														
fond de rezerva bugetara la dispozitia autoritatilor locale	116	54.02.05	200.000	0	50.000	50.000	50.000	50.000	200.000	200.000	200.000	200.000	0	
Alte servicii publice generale	117	54.02.50	10.000	0	10.000	10.000	10.000	10.000	10.000	10.000	10.000	10.000	0	
Partea a II-a APARARE, ORDINE PUBLICA SI SIGURANTA NATIONALA	118	59.02	148.000	0	26.500	44.500	43.500	33.500	150.000	150.000	150.000	150.000	0	
Ordine publica si siguranta nationala	119	61.02	148.000	0	26.500	44.500	43.500	33.500	150.000	150.000	150.000	150.000	0	
CHELTUIELI CURENTE	120	01	148.000	0	26.500	44.500	43.500	33.500	150.000	150.000	150.000	150.000	0	
ITLUL I CHELTUIELI DE PERSONAL	121	10	98.000	0	24.500	25.000	25.000	23.500	100.000	100.000	100.000	100.000	0	
ITLUL II BUNURI SI SERVICII	122	20	50.000	0	2.000	19.500	18.500	10.000	50.000	50.000	50.000	50.000	0	
CHELTUIELI DE CAPITAL	123	70	0	0	0	0	0	0	0	0	0	0	0	
Din total capitol														
protecie civila si protecie contra incendiilor (protecie civila nonmilitara)	124	61.02.05	148.000	0	26.500	44.500	43.500	33.500	150.000	150.000	150.000	150.000	0	
Partea a III-a CHELTUIELI SOCIAL-CULTURALE	125	64.02	5.625.500	0	1.680.500	1.380.500	1.139.000	1.425.500	5.708.000	5.773.000	5.838.000	5.838.000	0	
Invatamant	126	65.02	1.137.500	0	476.500	386.000	122.500	153.500	1.143.000	1.143.000	1.143.000	1.143.000	0	
CHELTUIELI CURENTE	127	01	837.500	0	176.500	386.000	122.500	153.500	843.000	843.000	843.000	843.000	0	
ITLUL I CHELTUIELI DE PERSONAL	128	10	80.000	0	22.000	22.000	14.000	22.000	80.000	80.000	80.000	80.000	0	
ITLUL II BUNURI SI SERVICII	129	20	357.500	0	54.500	193.000	95.500	104.500	360.000	360.000	360.000	360.000	0	
ITLUL IX ASISTENTA SOCIALA	130	57	400.000	0	100.000	260.000	13.000	27.000	403.000	403.000	403.000	403.000	0	
Asigurar sociale	131	57.01	0	0	0	0	0	0	0	0	0	0	0	
ajutoare sociale	132	57.02	400.000	0	100.000	260.000	13.000	27.000	403.000	403.000	403.000	403.000	0	
ajutoare sociale in numerar	133	57.02.01	89.000	0	55.000	55.000	7.000	27.000	89.000	89.000	89.000	89.000	0	
tichete de cresa si tichete sociale pentru gradinita	134	57.02.03	11.000	0	5.000	5.000	6.000	0	11.000	11.000	11.000	11.000	0	
suport alimentar	135	57.02.05	300.000	0	100.000	200.000	0	0	300.000	300.000	300.000	300.000	0	
CHELTUIELI DE CAPITAL	136	70	300.000	0	300.000	0	0	0	300.000	300.000	300.000	300.000	0	
ITLUL XV ACTIVE NEFINANCIARE	137	71	300.000	0	300.000	0	0	0	300.000	300.000	300.000	300.000	0	
Active fixe	138	71.01	300.000	0	300.000	0	0	0	300.000	300.000	300.000	300.000	0	
construcii	139	71.01.01	300.000	0	300.000	0	0	0	300.000	300.000	300.000	300.000	0	
Din total capitol														
Invatamant prescolar si primar	140	65.02.03	11.000	0	5.000	6.000	6.000	0	11.000	11.000	11.000	11.000	0	
Invatamant prescolar	141	65.02.03.01	11.000	0	5.000	6.000	6.000	0	11.000	11.000	11.000	11.000	0	
Invatamant primar	142	65.02.03.02	0	0	0	0	0	0	0	0	0	0	0	
Invatamant secundar	143	65.02.04	826.500	0	376.500	180.000	116.500	153.500	830.000	830.000	830.000	830.000	0	
Invatamant secundar inferior	144	65.02.04.01	826.500	0	376.500	180.000	116.500	153.500	830.000	830.000	830.000	830.000	0	




DENUMIREA INDICATORILOR	Cod rand	Cod indicator	Program	Din care credite bugetare destinate stingerii platilor restante	Estimar					2027	2028	2029	2030
					Trim I	Trim II	Trim III	Trim IV					
Servicii auxiliare pentru educatie	145	65.02.11	300.000	0	100.000	200.000	0	0	300.000	300.000	300.000	0	
Alte servicii auxiliare	146	65.02.11.30	300.000	0	100.000	200.000	0	0	300.000	300.000	300.000	0	
Alte cheltuieli in domeniul invatamantului	147	65.02.50	0	0	0	0	0	0	0	0	0	0	
Sanatate	148	66.02	200.000	0	200.000	0	0	0	200.000	200.000	200.000	0	
CHELTUIELI CURENTE	149	01	0	0	0	0	0	0	0	0	0	0	
CHELTUIELI DE CAPITAL	150	70	200.000	0	200.000	0	0	0	200.000	200.000	200.000	0	
TITLUL XV ACTIVE NEFINANCIARE	151	71	200.000	0	200.000	0	0	0	200.000	200.000	200.000	0	
Active fixe	152	71.01	0	0	0	0	0	0	0	0	0	0	
Constructii	153	71.01.01	0	0	0	0	0	0	0	0	0	0	
Reparatii capitale aferente activelor fixe	154	71.03	200.000	0	200.000	0	0	0	0	0	0	0	
Din total capital													
Alte cheltuieli in domeniul sanatatii	155	66.02.50	200.000	0	200.000	0	0	0	200.000	200.000	200.000	0	
Alte institutii si actiuni sanitare	156	66.02.50.50	200.000	0	200.000	0	0	0	200.000	200.000	200.000	0	
Cultura, recreere si religie	157	67.02	548.000	0	200.000	145.500	144.000	58.500	555.000	555.000	555.000	0	
CHELTUIELI CURENTE	158	01	398.000	0	50.000	145.500	144.000	58.500	405.000	405.000	405.000	0	
TITLUL I CHELTUIELI DE PERSONAL	159	10	84.000	0	21.500	21.000	21.500	20.000	85.000	85.000	85.000	0	
TITLUL II BUNURI SI SERVICII	160	20	214.000	0	28.500	74.500	72.500	38.500	220.000	220.000	220.000	0	
TITLUL XI ALTE CHELTUIELI	161	59	100.000	0	50.000	50.000	50.000	0	100.000	100.000	100.000	0	
Burse	162	59.01	0	0	0	0	0	0	0	0	0	0	
Mentinerea cutilor	163	59.12	100.000	0	50.000	50.000	50.000	0	0	0	0	0	
CHELTUIELI DE CAPITAL	164	70	150.000	0	150.000	0	0	0	150.000	150.000	150.000	0	
TITLUL XV ACTIVE NEFINANCIARE	165	71	150.000	0	150.000	0	0	0	150.000	150.000	150.000	0	
Active fixe	166	71.01	150.000	0	150.000	0	0	0	0	0	0	0	
Constructii	167	71.01.01	0	0	0	0	0	0	0	0	0	0	
Masini, echipamente si mijloace de transport	168	71.01.02	150.000	0	150.000	0	0	0	0	0	0	0	
Din total capital													
Servicii culturale	169	67.02.03	363.000	0	197.500	55.500	54.000	56.000	365.000	365.000	365.000	0	
Biblioteca publice comunale, orasenesi, municipale	170	67.02.03.02	113.000	0	26.500	31.000	27.500	28.000	115.000	115.000	115.000	0	
Amine culturale	171	67.02.03.07	250.000	0	171.000	24.500	26.500	28.000	250.000	250.000	250.000	0	
Servicii religioase	172	67.02.06	100.000	0	0	50.000	50.000	0	100.000	100.000	100.000	0	
Alte servicii in domeniul culturii, recreerii si religiei	173	67.02.50	85.000	0	2.500	40.000	40.000	2.500	90.000	90.000	90.000	0	
Asigurari si asistenta sociala	174	68.02	3.740.000	0	804.000	850.000	872.500	1.213.500	3.810.000	3.875.000	3.875.000	0	
CHELTUIELI CURENTE	175	01	3.740.000	0	804.000	850.000	872.500	1.213.500	3.810.000	3.875.000	3.875.000	0	




DENUMIREA INDICATORILOR

Denumirea Indicatorilor	Cod rand	Cod indicator	Program	In care credite bugetare destinate stingerii platilor restante	Trim I	Trim II	Trim III	Trim IV	Estimari			
									2027	2028	2029	2030
TITLUL I CHELTUIELI DE PERSONAL	176	10	772.000	0	179.000	185.000	200.000	208.000	775.000	780.000	785.000	0
TITLUL II BUNURI SI SERVICII	177	20	25.000	0	0	10.000	7.500	7.500	30.000	35.000	40.000	0
TITLUL IX ASISTENTA SOCIALA	178	57	2.943.000	0	625.000	655.000	665.000	998.000	3.005.000	3.060.000	3.115.000	0
Asigurari sociale	179	57.01	0	0	0	0	0	0	X	X	X	X
Ajutoare sociale	180	57.02	2.943.000	0	625.000	655.000	665.000	998.000	X	X	X	X
Ajutoare sociale in numerar	181	57.02.01	2.943.000	0	625.000	655.000	665.000	998.000	X	X	X	X
CHELTUIELI DE CAPITAL	182	70	0	0	0	0	0	0	0	0	0	0
In total capitol												
Asistenta sociala in caz de bofi si invaliditati	183	68.02.05	3.125.000	0	779.000	815.000	840.000	691.000	3.175.000	3.230.000	3.285.000	0
Asistenta sociala in caz de invaliditate	184	68.02.05.02	3.125.000	0	779.000	815.000	840.000	691.000	3.175.000	3.230.000	3.285.000	0
Prevenirea excluderii sociale	185	68.02.15	570.000	0	20.000	20.000	20.000	510.000	580.000	580.000	580.000	0
Ajutor social	186	68.02.15.01	570.000	0	20.000	20.000	20.000	510.000	580.000	580.000	580.000	0
Alte cheltuieli in domeniul asigurarilor si asistentei sociale	187	68.02.50	45.000	0	5.000	15.000	12.500	12.500	55.000	65.000	75.000	0
Alte cheltuieli in domeniul asistentei sociale	188	68.02.50.50	45.000	0	5.000	15.000	12.500	12.500	55.000	65.000	75.000	0
Partea a IV-a SERVICII SI DEZVOLTARE PUBLICA, LOCUINTE, MEDIU SI APE	189	69.02	3.292.000	0	1.638.000	553.500	560.500	540.000	3.305.000	3.325.000	3.345.000	0
Locuinte, servicii si dezvoltare publica	190	70.02	2.682.000	0	1.453.000	423.500	420.500	385.000	2.690.000	2.705.000	2.720.000	0
CHELTUIELI CURENTE	191	01	492.000	0	83.000	148.500	145.500	115.000	500.000	515.000	530.000	0
TITLUL II BUNURI SI SERVICII	192	20	492.000	0	83.000	148.500	145.500	115.000	500.000	515.000	530.000	0
CHELTUIELI DE CAPITAL	193	70	2.190.000	0	1.370.000	275.000	275.000	270.000	2.190.000	2.190.000	2.190.000	0
TITLUL XV ACTIVE NEFINANCIARE	194	71	2.190.000	0	1.370.000	275.000	275.000	270.000	2.190.000	2.190.000	2.190.000	0
Active fixe	195	71.01	2.190.000	0	1.370.000	275.000	275.000	270.000	X	X	X	X
Construcii	196	71.01.01	1.890.000	0	1.070.000	275.000	275.000	270.000	X	X	X	X
Masini, echipamente si mijloace de transport	197	71.01.02	100.000	0	100.000	0	0	0	X	X	X	X
Alte active fixe	198	71.01.30	200.000	0	200.000	0	0	0	X	X	X	X
In total capitol												
Alimentare cu apa si amenajari hidrotehnice	199	70.02.05	1.510.000	0	578.000	313.500	313.500	305.000	1.515.000	1.520.000	1.525.000	0
Alimentare cu apa	200	70.02.05.01	1.510.000	0	578.000	313.500	313.500	305.000	1.515.000	1.520.000	1.525.000	0
Incinerat public si electrificari rurale	201	70.02.06	380.000	0	170.000	75.000	65.000	70.000	380.000	385.000	390.000	0
Alte servicii in domeniul locuintei, serviciilor si dezvoltarii comunale	202	70.02.50	792.000	0	705.000	155.000	42.000	10.000	795.000	800.000	805.000	0
Protectia mediului	203	74.02	610.000	0	185.000	130.000	140.000	155.000	615.000	620.000	625.000	0
CHELTUIELI CURENTE	204	01	570.000	0	145.000	140.000	140.000	155.000	575.000	580.000	585.000	0
TITLUL II BUNURI SI SERVICII	205	20	570.000	0	145.000	140.000	140.000	155.000	575.000	580.000	585.000	0
CHELTUIELI DE CAPITAL	206	70	40.000	0	40.000	0	0	0	40.000	40.000	40.000	0



DENUMIREA INDICATORILOR	Cod rand	Cod indicator	Program	Din care credite bugetare destinate stingerii platilor restante	Trim I	Trim II	Trim III	Trim IV	Estimat					
									2027	2028	2029	2030		
ITLUL XV ACTIVE NEFINANCIARE														
Active fixe	207	71	40.000	0	40.000	0	0	0	40.000	40.000	40.000	40.000	0	0
Construcții	208	71.01	40.000	0	40.000	0	0	0	X	X	X	X	X	X
Mobilier, aparatura birou și alte active corporale	209	71.01.01	0	0	0	0	0	0	X	X	X	X	X	X
În total capitol	210	71.01.03	40.000	0	40.000	0	0	0	X	X	X	X	X	X
Salubritate și gestionarea deșeurilor	211	74.02.05	610.000	0	185.000	130.000	140.000	155.000	615.000	620.000	625.000	625.000	625.000	0
Colectarea, tratarea și distrugerea deșeurilor	212	74.02.05.02	610.000	0	185.000	130.000	140.000	155.000	615.000	620.000	625.000	625.000	625.000	0
Partea a V-a ACTIUNI ECONOMICE	213	79.02	3.695.000	0	2.236.000	691.500	667.500	100.000	3.700.000	3.705.000	3.710.000	3.710.000	3.710.000	0
Transporturi	214	84.02	3.695.000	0	2.236.000	691.500	667.500	100.000	3.700.000	3.705.000	3.710.000	3.710.000	3.710.000	0
Cheltuieli curente	215	01	545.000	0	86.000	191.500	167.500	100.000	550.000	555.000	560.000	560.000	560.000	0
ITLUL II BUNURI SI SERVICII	216	20	545.000	0	86.000	191.500	167.500	100.000	550.000	555.000	560.000	560.000	560.000	0
Cheltuieli de capital	217	70	3.150.000	0	2.150.000	500.000	500.000	0	3.150.000	3.150.000	3.150.000	3.150.000	3.150.000	0
ITLUL XV ACTIVE NEFINANCIARE	218	71	3.150.000	0	2.150.000	500.000	500.000	0	3.150.000	3.150.000	3.150.000	3.150.000	3.150.000	0
Active fixe	219	71.01	3.150.000	0	2.150.000	500.000	500.000	0	X	X	X	X	X	X
Construcții	220	71.01.01	3.150.000	0	2.150.000	500.000	500.000	0	X	X	X	X	X	X
În total capitol														
Transport rutier	221	84.02.03	3.695.000	0	2.236.000	691.500	667.500	100.000	3.700.000	3.705.000	3.710.000	3.710.000	3.710.000	0
Tramuri și poduri	222	84.02.03.01	3.695.000	0	2.236.000	691.500	667.500	100.000	3.700.000	3.705.000	3.710.000	3.710.000	3.710.000	0
Alte cheltuieli în domeniul transporturilor	223	84.02.50	0	0	0	0	0	0	0	0	0	0	0	0
Partea a VII-a REZERVE, EXCEDENT/DEFICIT	224	96.02	0	0	0	0	0	0	0	0	0	0	0	0
REZERVE	225	97.02	0	0	0	0	0	0	0	0	0	0	0	0
EXCEDENT	226	98.02	0	0	0	0	0	0	0	0	0	0	0	0
DEFICIT	227	99.02	0	0	0	0	0	0	0	0	0	0	0	0

CONTRASEMNEAZĂ,
SECRETAR GENERAL COMUNITAȚI EPURENTE
JR. PIVNICERU CARMEN



PRESEDINTE DE SEDINȚĂ,
CONSILIER,
MĂTRAN ADRIAN

**BUGETUL LOCAL INITIAL AL COMUNEI DUDA-EPURENI
PE ANUL 2026**


FUNCTIONARE DEZVOLTARE

DENUMIREA INDICATORILOR	Cod rand	Cod indicator	Program	Din care credite bugetare destinate stingerii platilor restante	Trim I	Trim II	Trim III	Trim IV	Estimat				
									2027	2028	2029	2030	
SECTIUNEA FUNCTIONARE													
SECTIUNEA FUNCTIONARE	1		9.650.000		2.086.500	2.635.000	2.399.500	2.529.000	9.759.000	10.109.000	10.468.500	10.468.500	0
TOTAL VENITURI	2	00.01	9.650.000		2.086.500	2.635.000	2.399.500	2.529.000	9.759.000	10.109.000	10.468.500	10.468.500	0
VENITURI PROPRII	3	49.90	4.761.000		1.122.500	1.150.000	1.189.500	1.299.000	5.930.000	6.173.000	6.428.500	6.428.500	0
VENITURI CURENTE	4	00.02	9.100.000		1.986.500	2.535.000	2.249.500	2.329.000	9.239.000	9.589.000	9.948.500	9.948.500	0
A. VENITURI FISCALE	5	00.03	7.630.000		1.733.500	2.170.000	1.899.500	1.837.000	7.708.000	7.906.000	8.113.500	8.113.500	0
A1. IMPOZIT PE VENIT, PROFIT SI CASTIGURI DIN CAPITAL	6	00.04	2.030.000		509.000	508.000	508.000	505.000	3.110.000	3.110.000	3.110.000	3.110.000	0
A12. IMPOZIT PE VENIT, PROFIT, SI CASTIGURI DIN CAPITAL DE LA PERSOANE FIZICE	7	00.06	2.030.000		509.000	508.000	508.000	505.000	3.110.000	3.110.000	3.110.000	3.110.000	0
Cote si sume defalcate din impozitul pe venit	8	04.02	2.030.000		509.000	508.000	508.000	505.000	3.110.000	3.110.000	3.110.000	3.110.000	0
Cote defalcate din impozitul pe venit	9	04.02.01	395.000		99.000	99.000	99.000	98.000	395.000	395.000	395.000	395.000	0
Sume alocate din cotele defalcate din impozitul pe venit pentru echilibrarea bugetelor locale	10	04.02.04	1.285.000		322.000	321.000	321.000	321.000	2.365.000	2.365.000	2.365.000	2.365.000	0
Sume repartizate din Fondul la dispozitia Consiliului Judetean	11	04.02.05	350.000		88.000	88.000	88.000	86.000	350.000	350.000	350.000	350.000	0
A3. IMPOZITE SI TAXE PE PROPRIETATE	12	00.09	1.000.000		289.000	208.500	251.500	251.000	1.022.000	1.103.000	1.196.000	1.196.000	0
Impozite si taxe pe proprietate	13	07.02	1.000.000		289.000	208.500	251.500	251.000	1.022.000	1.103.000	1.196.000	1.196.000	0
Impozit pe cladiri	14	07.02.01	180.000		50.000	35.000	45.000	50.000	185.000	205.000	225.000	225.000	0
Impozit pe cladiri de la persoane fizice	15	07.02.01.01	150.000		40.000	30.000	40.000	40.000	150.000	165.000	180.000	180.000	0
Impozit si taxa pe cladiri de la persoane juridice	16	07.02.01.02	30.000		10.000	5.000	5.000	10.000	35.000	40.000	45.000	45.000	0
Impozit pe terenuri	17	07.02.02	810.000		236.500	171.000	204.000	196.500	825.000	886.000	957.000	957.000	0
Impozit pe terenuri de la persoane fizice	18	07.02.02.01	215.000		60.000	50.000	55.000	50.000	220.000	230.000	250.000	250.000	0
Impozit si taxa pe teren de la persoane juridice	19	07.02.02.02	5.000		1.500	1.000	1.000	1.500	5.000	6.000	7.000	7.000	0
Impozit pe terenul din extravilan	20	07.02.02.03	590.000		175.000	120.000	148.000	147.000	600.000	650.000	700.000	700.000	0
Taxe judiciare de timbru si alte taxe de timbru	21	07.02.03	10.000		2.500	2.500	2.500	2.500	12.000	12.000	14.000	14.000	0
A4. IMPOZITE SI TAXE PE BUNURI SI SERVICII	22	00.10	4.570.000		929.500	1.445.500	1.120.000	1.075.000	3.546.000	3.661.000	3.772.500	3.772.500	0
Sume defalcate din TVA	23	11.02	4.339.000		864.000	1.385.000	1.060.000	1.030.000	3.309.000	3.416.000	3.520.000	3.520.000	0
Sume defalcate din taxa pe valoarea adaugata pentru finantarea cheltuielilor descentralizate la nivelul comunelor, oraselor, municipiilor, sectoarelor si Municipiului Bucuresti	24	11.02.02	3.144.000		684.000	842.000	794.000	824.000	3.249.000	3.346.000	3.440.000	3.440.000	0
Sume defalcate din taxa pe valoarea adaugata pentru drumuri	25	11.02.05	50.000		1.000	50.000	0	0	60.000	70.000	80.000	80.000	0




DENUMIREA INDICATORILOR	Cod rand	Cod Indicator	Program	Din care credite bugetare destinate stingerii platilor restante	Estimari							
					Trim I	Trim II	Trim III	Trim IV				
sume defalcate din taxa pe valoarea adaugata pentru echilibrarea bugetelor locale	26	11.02.06	1.145.000		180.000	493.000	286.000	206.000	0	0	0	0
taxe pe utilizarea bunurilor, autorizarea utilizarii bunurilor sau pe desfasurarea de activitati	27	16.02	231.000		65.500	60.500	60.000	45.000	237.000	245.000	252.500	0
taxa asupra mijloacelor de transport	28	16.02.02	225.000		64.000	59.000	58.500	43.500	235.000	243.000	250.000	0
impozit pe mijloacele de transport detinute de persoane fizice	29	16.02.02.01	210.000		60.000	55.000	55.000	40.000	220.000	225.000	230.000	0
impozit pe mijloacele de transport detinute de persoane juridice	30	16.02.02.02	15.000		4.000	4.000	3.500	3.500	15.000	18.000	20.000	0
taxe si tarife pentru eliberarea de licente si autorizatii de functionare	31	16.02.03	6.000		1.500	1.500	1.500	1.500	2.000	2.000	2.500	0
A6. ALTE IMPOZITE SI TAXE FISCALE	32	00.11	30.000		6.000	8.000	10.000	6.000	30.000	32.000	35.000	0
Alte impozite si taxe fiscale	33	18.02	30.000		6.000	8.000	10.000	6.000	30.000	32.000	35.000	0
Alte impozite si taxe	34	18.02.50	30.000		6.000	8.000	10.000	6.000	30.000	32.000	35.000	0
C. VENITURI NEFISCALE	35	00.12	1.470.000		253.000	385.000	360.000	492.000	1.531.000	1.683.000	1.835.000	0
C1. VENITURI DIN PROPRIETATE	36	00.13	575.000		60.000	130.000	135.000	250.000	560.000	595.000	650.000	0
Venituri din proprietate	37	30.02	575.000		60.000	130.000	135.000	250.000	560.000	595.000	650.000	0
Venituri din concesiuni si inchirieri	38	30.02.05	200.000		50.000	50.000	50.000	50.000	210.000	220.000	250.000	0
Venituri din concesiuni si inchirieri de catre institutiile publice	39	30.02.05.30	200.000		50.000	50.000	50.000	50.000	210.000	220.000	250.000	0
Alte venituri din concesiuni si inchirieri de catre institutiile publice	40	30.02.50	375.000		10.000	80.000	85.000	200.000	350.000	375.000	400.000	0
Alte venituri din proprietate	41	00.14	895.000		193.000	235.000	225.000	242.000	971.000	1.088.000	1.185.000	0
C2. VANZARI DE BUNURI SI SERVICII	42	33.02	35.000		8.000	10.000	10.000	7.000	36.000	38.000	40.000	0
Venituri din prestari de servicii si alte activitati	43	33.02.08	35.000		8.000	10.000	10.000	7.000	36.000	38.000	40.000	0
Venituri din prestari de servicii	44	35.02	410.000		85.000	105.000	115.000	105.000	525.000	600.000	645.000	0
Amenzi, penalitati si confiscari	45	35.02.01	270.000		60.000	60.000	70.000	80.000	225.000	250.000	285.000	0
Venituri din amenzi si alte sanctiuni aplicate conform dispozitiilor legale	46	35.02.01.02	270.000		60.000	60.000	70.000	80.000	225.000	250.000	285.000	0
Venituri din amenzi si alte sanctiuni aplicate de catre alte institutii de specialitate	47	35.02.50	140.000		25.000	45.000	45.000	25.000	300.000	350.000	380.000	0
Alte amenzi, penalitati si confiscari	48	36.02	450.000		100.000	120.000	100.000	130.000	410.000	450.000	500.000	0
Diverse venituri	49	36.02.50	450.000		100.000	120.000	100.000	130.000	410.000	450.000	500.000	0
Alte venituri	50	00.17	550.000		100.000	100.000	150.000	200.000	520.000	520.000	520.000	0
IV. SUBVENTII	51	00.18	550.000		100.000	100.000	150.000	200.000	520.000	520.000	520.000	0
SUBVENTII DE LA ALTE NIVELE ALE ADMINISTRATIEI PUBLICE	52	42.02	550.000		100.000	100.000	150.000	200.000	520.000	520.000	520.000	0
Subventii de la bugetul de stat	53		550.000		100.000	100.000	150.000	200.000	520.000	520.000	520.000	0
B. Curente	54	42.02.34	550.000		100.000	100.000	150.000	200.000	520.000	520.000	520.000	0
Subventii pentru acordarea ajutorului pentru incalzirea locuintei si a suplimentului pentru energie alocate pentru consumul de combustibilii solizi si sau petrolului												0


DENUMIREA INDICATORILOR	Cod rand	Cod indicator	Program	Din care credite bugetare destinate stingerii platilor restante	Trim I	Trim II	Trim III	Trim IV	Estimate			
									2027	2028	2029	2030
TOTAL CHELTUIELI	55		9.650.000	0	2.086.500	2.635.000	2.399.500	2.529.000	9.769.000	10.109.000	10.468.500	0
CHELTUIELI CURENTE	56	01	9.650.000	0	2.086.500	2.635.000	2.399.500	2.529.000	9.769.000	10.109.000	10.468.500	0
ITLUL I CHELTUIELI DE PERSONAL	57	10	2.886.000	0	688.000	727.000	730.500	740.500	2.894.000	3.049.000	3.254.500	0
ITLUL II BUNURI SI SERVICII	58	20	3.071.000	0	608.500	878.000	881.000	703.500	3.107.000	3.247.000	3.346.000	0
ITLUL V FONDURI DE REZERVA	59	50	200.000	0	50.000	50.000	50.000	50.000	200.000	200.000	200.000	0
Fond de rezerva bugetara la dispozitia Guvernului	60	50.01	0	0	0	0	0	0	0	0	0	0
Fond de rezerva bugetara la dispozitia autoritatilor locale	61	50.04	200.000	0	50.000	50.000	50.000	50.000	200.000	200.000	200.000	0
ITLUL IX ASISTENTA SOCIALA	62	57	3.343.000	0	725.000	915.000	678.000	1.025.000	3.408.000	3.463.000	3.618.000	0
Asigurari sociale	63	57.01	0	0	0	0	0	0	0	0	0	0
Alte servicii sociale	64	57.02	3.343.000	0	725.000	915.000	678.000	1.025.000	3.408.000	3.463.000	3.618.000	0
Alte servicii sociale in numerar	65	57.02.01	3.032.000	0	625.000	710.000	672.000	1.025.000	3.383.000	3.438.000	3.593.000	0
fichete de cresa si lichete sociale pentru gradinita	66	57.02.03	11.000	0	5.000	5.000	6.000	0	10.000	10.000	10.000	0
Sprijin alimentar	67	57.02.05	300.000	0	100.000	200.000	0	0	0	0	0	0
ITLUL XI ALTE CHELTUIELI	68	59	150.000	0	15.000	65.000	60.000	10.000	150.000	150.000	150.000	0
Burse	69	59.01	0	0	0	0	0	0	0	0	0	0
Asociatii si fundatii	70	59.11	50.000	0	15.000	15.000	10.000	10.000	50.000	50.000	50.000	0
Mentinerea culelor	71	59.12	100.000	0	0	50.000	50.000	0	0	0	0	0
Partea I-a SERVICII PUBLICE GENERALE	72	50.02	2.919.500	0	715.500	740.000	764.000	700.000	2.926.000	3.186.000	3.455.500	0
Autoritati publice si actiuni externe	73	51.02	2.709.500	0	665.500	680.000	714.000	650.000	2.716.000	2.976.000	3.245.500	0
CHELTUIELI CURENTE	74	01	2.709.500	0	665.500	680.000	714.000	650.000	2.716.000	2.976.000	3.245.500	0
ITLUL I CHELTUIELI DE PERSONAL	75	10	1.848.000	0	441.000	470.000	470.000	467.000	1.850.000	2.000.000	2.200.500	0
ITLUL II BUNURI SI SERVICII	76	20	811.500	0	209.500	195.000	234.000	173.000	816.000	926.000	995.000	0
ITLUL XI ALTE CHELTUIELI	77	59	50.000	0	15.000	15.000	10.000	10.000	50.000	50.000	50.000	0
Burse	78	59.01	0	0	0	0	0	0	0	0	0	0
Asociatii si fundatii	79	59.11	50.000	0	15.000	15.000	10.000	10.000	50.000	50.000	50.000	0
Fond total capitol												
Autoritati executive si legislative	80	51.02.01	2.709.500	0	665.500	680.000	714.000	650.000	2.716.000	2.976.000	3.245.500	0
Autoritati executive	81	51.02.01.03	2.709.500	0	665.500	680.000	714.000	650.000	2.716.000	2.976.000	3.245.500	0
Alte servicii publice generale	82	54.02	210.000	0	50.000	50.000	50.000	50.000	210.000	210.000	210.000	0
CHELTUIELI CURENTE	83	01	210.000	0	50.000	50.000	50.000	50.000	210.000	210.000	210.000	0
ITLUL I CHELTUIELI DE PERSONAL	84	10	4.000	0	4.000	4.000	0	0	4.000	4.000	4.000	0
ITLUL II BUNURI SI SERVICII	85	20	6.000	0	6.000	6.000	0	0	6.000	6.000	6.000	0
ITLUL V FONDURI DE REZERVA	86	50	200.000	0	50.000	50.000	50.000	50.000	200.000	200.000	200.000	0




DENUMIREA INDICATORILOR	Cod rand	Cod indicator	Program	Din care credite bugetare destinate stingerii platilor restante	Tm I	Tm II	Tm III	Tm IV	Estimate			
									2027	2028	2029	2030
ond de rezerva bugetara la dispozitia Guvernului	87	50.01	0	0	0	0	0	0	X	X	X	X
ond de rezerva bugetara la dispozitia autoritatilor locale	88	50.04	200.000	0	50.000	50.000	50.000	50.000	X	X	X	X
In total capitol												
ond de rezerva bugetara la dispozitia autoritatilor locale	89	54.02.05	200.000	0	50.000	50.000	50.000	50.000	200.000	200.000	200.000	200.000
Alte servicii publice generale	90	54.02.50	10.000	0	10.000	10.000	10.000	10.000	10.000	10.000	10.000	10.000
Partea a II-a APARARE, ORDINE PUBLICA SI SIGURANTA NATIONALA	91	59.02	148.000	0	26.500	44.500	43.500	33.500	150.000	150.000	150.000	150.000
Ordine publica si siguranta nationala	92	61.02	148.000	0	26.500	44.500	43.500	33.500	150.000	150.000	150.000	150.000
CHELTUIELI CURENTE	93	01	148.000	0	26.500	44.500	43.500	33.500	150.000	150.000	150.000	150.000
ITLUL I CHELTUIELI DE PERSONAL	94	10	98.000	0	24.500	25.000	25.000	23.500	100.000	100.000	100.000	100.000
ITLUL II BUNURI SI SERVICII	95	20	50.000	0	2.000	19.500	18.500	10.000	50.000	50.000	50.000	50.000
In total capitol												
Protectie civila si protectie contra incendiilor (protectie civila nonmilitara)	96	61.02.05	148.000	0	26.500	44.500	43.500	33.500	150.000	150.000	150.000	150.000
Partea a III-a CHELTUIELI SOCIAL-CULTURALE	97	64.02	4.975.500	0	1.030.500	1.380.500	1.139.000	1.425.500	5.058.000	5.123.000	5.188.000	5.188.000
Invatamant	98	65.02	837.500	0	176.500	385.000	122.500	153.500	843.000	843.000	843.000	843.000
CHELTUIELI CURENTE	99	01	837.500	0	176.500	385.000	122.500	153.500	843.000	843.000	843.000	843.000
ITLUL I CHELTUIELI DE PERSONAL	100	10	80.000	0	22.000	22.000	14.000	22.000	80.000	80.000	80.000	80.000
ITLUL II BUNURI SI SERVICII	101	20	357.500	0	54.500	103.000	95.500	104.500	360.000	360.000	360.000	360.000
ITLUL IX ASISTENTA SOCIALA	102	57	400.000	0	100.000	260.000	13.000	27.000	403.000	403.000	403.000	403.000
Asigurari sociale	103	57.01	0	0	0	0	0	0	0	0	0	0
Alte servicii sociale	104	57.02	400.000	0	100.000	260.000	13.000	27.000	403.000	403.000	403.000	403.000
Alte servicii sociale in numerar	105	57.02.01	89.000	0	55.000	7.000	7.000	27.000	89.000	89.000	89.000	89.000
Lichete de crese si lichete sociale pentru gradinita	106	57.02.03	11.000	0	5.000	6.000	6.000	6.000	11.000	11.000	11.000	11.000
Alte servicii sociale	107	57.02.05	300.000	0	100.000	200.000	13.000	27.000	403.000	403.000	403.000	403.000
In total capitol												
Invatamant prescolar si primar	108	65.02.03	11.000	0	5.000	6.000	6.000	6.000	11.000	11.000	11.000	11.000
Invatamant prescolar	109	65.02.03.01	11.000	0	5.000	6.000	6.000	6.000	11.000	11.000	11.000	11.000
Invatamant primar	110	65.02.03.02	0	0	0	0	0	0	0	0	0	0
Invatamant secundar	111	65.02.04	526.500	0	76.500	180.000	116.500	153.500	530.000	530.000	530.000	530.000
Invatamant secundar inferior	112	65.02.04.01	526.500	0	76.500	180.000	116.500	153.500	530.000	530.000	530.000	530.000
servicii auxiliare pentru educatie	113	65.02.11	300.000	0	100.000	200.000	0	0	300.000	300.000	300.000	300.000
Alte servicii auxiliare	114	65.02.11.30	300.000	0	100.000	200.000	0	0	300.000	300.000	300.000	300.000
Alte cheltuieli in domeniul invatamantului	115	65.02.50	0	0	0	0	0	0	0	0	0	0



DENUMIREA INDICATORILOR	Cod rand	Cod Indicator	Program	Din care credite bugetare destinate de la bugetul local, platilor restante	Trim I	Trim II	Trim III	Trim IV	Estimat			
									2027	2028	2029	2030
Cultura, recreere si religie	116	67.02	398.000	0	50.000	145.500	144.000	58.500	405.000	405.000	405.000	0
CHELTUIELI CURENTE	117	01	398.000	0	50.000	145.500	144.000	58.500	405.000	405.000	405.000	0
ITLUL I CHELTUIELI DE PERSONAL	118	10	84.000	0	21.500	21.000	21.500	20.000	85.000	85.000	85.000	0
ITLUL II BUNURI SI SERVICII	119	20	214.000	0	28.500	74.500	72.500	38.500	220.000	220.000	220.000	0
ITLUL XI ALTE CHELTUIELI	120	59	100.000	0	0	50.000	50.000	0	100.000	100.000	100.000	0
inurse	121	59.01	0	0	0	0	0	0	x	x	x	x
institutiile de cultura	122	59.12	100.000	0	0	50.000	50.000	0	x	x	x	x
in total capitol												
servicii culturale	123	67.02.03	213.000	0	47.500	55.500	54.000	56.000	215.000	215.000	215.000	0
biblioteca publice comunale, orasenesti, municipale	124	67.02.03.02	113.000	0	26.500	31.000	27.500	28.000	115.000	115.000	115.000	0
camerine culturale	125	67.02.03.07	100.000	0	21.000	24.500	26.500	28.000	100.000	100.000	100.000	0
servicii religioase	126	67.02.06	100.000	0	0	50.000	50.000	0	100.000	100.000	100.000	0
alte servicii in domeniile culturii, recreerii si religiei	127	67.02.50	85.000	0	2.500	40.000	40.000	2.500	90.000	90.000	90.000	0
Asigurari si asistenta sociala	128	68.02	3.740.000	0	804.000	850.000	872.500	1.213.500	3.870.000	3.875.000	3.940.000	0
CHELTUIELI CURENTE	129	01	3.740.000	0	804.000	850.000	872.500	1.213.500	3.870.000	3.875.000	3.940.000	0
ITLUL I CHELTUIELI DE PERSONAL	130	10	772.000	0	174.000	185.000	200.000	208.000	775.000	780.000	785.000	0
ITLUL II BUNURI SI SERVICII	131	20	25.000	0	0	16.000	7.500	7.500	30.000	35.000	40.000	0
ITLUL IX ASISTENTA SOCIALA	132	57	2.943.000	0	625.000	655.000	665.000	998.000	3.005.000	3.060.000	3.115.000	0
Asigurari sociale	133	57.01	0	0	0	0	0	0	x	x	x	x
ajutoare sociale	134	57.02	2.943.000	0	625.000	655.000	665.000	998.000	x	x	x	x
ajutoare sociale in numerar	135	57.02.01	2.943.000	0	625.000	655.000	665.000	998.000	x	x	x	x
in total capitol												
asistenta sociala in caz de boli si invaliditati	136	68.02.05	3.125.000	0	779.000	815.000	840.000	691.000	3.175.000	3.230.000	3.285.000	0
asistenta sociala in caz de invaliditate	137	68.02.05.02	3.125.000	0	779.000	815.000	840.000	691.000	3.175.000	3.230.000	3.285.000	0
prevenirea excluderii sociale	138	68.02.15	570.000	0	20.000	20.000	20.000	510.000	580.000	580.000	580.000	0
ajutor social	139	68.02.15.01	570.000	0	20.000	20.000	20.000	510.000	580.000	580.000	580.000	0
alte cheltuieli in domeniul asigurarilor si asistentei sociale	140	68.02.50	45.000	0	5.000	15.000	12.500	12.500	55.000	65.000	75.000	0
alte cheltuieli in domeniul asistentei sociale	141	68.02.50.50	45.000	0	5.000	15.000	12.500	12.500	55.000	65.000	75.000	0
Partea a IV-a SERVICII SI DEZVOLTARE PUBLICA, LOCUINTE, MEDIU SI APE	142	69.02	1.062.000	0	228.000	278.500	285.500	270.000	1.075.000	1.095.000	1.145.000	0
locuinte, servicii si dezvoltare publica	143	70.02	492.000	0	83.000	148.500	145.500	115.000	500.000	515.000	530.000	0
CHELTUIELI CURENTE	144	01	492.000	0	83.000	148.500	145.500	115.000	500.000	515.000	530.000	0
ITLUL II BUNURI SI SERVICII	145	20	492.000	0	83.000	148.500	145.500	115.000	500.000	515.000	530.000	0
in total capitol												




DENUMIREA INDICATORILOR	Cod rand	Cod indicator	Program	Din care credite bugetare destinate stingerii platilor restante	Trim I	Trim II	Trim III	Trim IV	Estimari			
									2027	2028	2029	2030
Alimentare cu apa si amenajari hidrolehnice	146	70.02.05	120.000	0	8.000	38.500	38.500	35.000	125.000	130.000	135.000	0
Alimentare cu apa	147	70.02.05.01	120.000	0	8.000	38.500	38.500	35.000	125.000	130.000	135.000	0
Iluminat public si electrificari rurale	148	70.02.06	280.000	0	70.000	75.000	65.000	70.000	280.000	285.000	290.000	0
Alte servicii in domeniul locuintei, serviciilor si dezvoltarii comunale	149	70.02.50	92.000	0	5.000	35.000	42.000	10.000	95.000	100.000	105.000	0
Protectia mediului	150	74.02	570.000	0	145.000	130.000	140.000	155.000	575.000	580.000	585.000	0
CHETUIELI CURENTE	151	01	570.000	0	145.000	130.000	140.000	155.000	575.000	580.000	585.000	0
ITLUL II BUNURI SI SERVICII	152	20	570.000	0	145.000	130.000	140.000	155.000	575.000	580.000	585.000	0
in total capital												
Salubritate si gestiunea deseurilor	153	74.02.05	570.000	0	145.000	130.000	140.000	155.000	575.000	580.000	585.000	0
Colectarea, tratarea si distrugerea deseurilor	154	74.02.05.02	570.000	0	145.000	130.000	140.000	155.000	575.000	580.000	585.000	0
Partea a V-a ACTIUNI ECONOMICE	155	79.02	545.000	0	86.000	191.500	167.500	100.000	550.000	555.000	560.000	0
transporturi	156	84.02	545.000	0	86.000	191.500	167.500	100.000	550.000	555.000	560.000	0
CHETUIELI CURENTE	157	01	545.000	0	86.000	191.500	167.500	100.000	550.000	555.000	560.000	0
ITLUL II BUNURI SI SERVICII	158	20	545.000	0	86.000	191.500	167.500	100.000	550.000	555.000	560.000	0
in total capital												
transport rutier	159	84.02.03	545.000	0	86.000	191.500	167.500	100.000	550.000	555.000	560.000	0
Intruniri si poduri	160	84.02.03.01	545.000	0	86.000	191.500	167.500	100.000	550.000	555.000	560.000	0
Alte cheltuieli in domeniul transporturilor	161	84.02.50	0	0	0	0	0	0	0	0	0	0
Partea a VII-a REZERVE, EXCEDENT/DEFICIT	162	96.02	0	0	0	0	0	0	0	0	0	0
REZERVE	163	97.02	0	0	0	0	0	0	0	0	0	0
EXCEDENT	164	98.02	0	0	0	0	0	0	0	0	0	0
Excedent sectiunea de functionare	165	98.02.96	0	0	0	0	0	0	0	0	0	0
DEFICIT	166	99.02	0	0	0	0	0	0	0	0	0	0
Deficit sectiunea de functionare	167	99.02.96	0	0	0	0	0	0	0	0	0	0



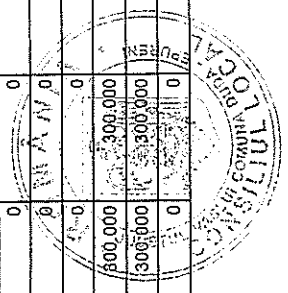
**BUGETUL LOCAL INITIAL AL COMUNEI DUDA-EPURENI
PE ANUL 2026**

FUNCTIONARE DEZVOLTARE

DENUMIREA INDICATORILOR	Cod rand	Cod indicator	Program	Din care credite bugetare destinate stingerii platilor restante	Trim				Trim IV	Estimat			
					I	II	III	IV		2027	2028	2029	2030
SECTIUNEA DEZVOLTARE													
SECTIUNEA DEZVOLTARE													
TOTAL VENITURI													
VENITURI PROPRII													
III. OPERATIUNI FINANCIARE													
Incasari din acordarea imprumuturilor acordate	5	40.02	4.635.000	4.635.000	0	0	0	0	0	0	0	0	0
Sume din excedentul bugetului local utilizate pentru finantarea cheltuielilor sectiunii de dezvoltare**)	6	40.02.14	4.635.000	4.635.000	0	0	0	0	0	0	0	0	0
IV. SUBVENTII													
SUBVENTII DE LA ALTE NIVELE ALE ADMINISTRATIEI PUBLICE													
Subventii de la bugetul de stat	9	42.02	2.114.000	2.114.000	0	0	0	0	0	0	0	0	0
B. Curente	10		2.114.000	2.114.000	0	0	0	0	0	0	0	0	0
Finantarea Programului National de Dezvoltare Locala	11	42.02.65	820.000	820.000	0	0	0	0	0	0	0	0	0
Subventii de la bugetul de stat catre bugetele locale pentru Programul national de investitii „Anghel Saligny”	12	42.02.87	1.000.000	1.000.000	0	0	0	0	0	0	0	0	0
Alocari de sume din PNRR aferente asistentei financiare nerambursabile													
Fonduri europene nerambursabile	14	42.02.88.01	294.000	294.000	0	0	0	0	0	0	0	0	0
Sume aferente TVA	15	42.02.88.03	47.000	47.000	0	0	0	0	0	0	0	0	0
TOTAL CHELTUIELI													
CHELTUIELI CURENTE													
TITLUL VII ALTE TRANSFERURI													
A. Transferuri interne	19	55.01	25.000	25.000	0	0	0	0	0	0	0	0	0
TITLUL XII PROIECTE CU FINANTARE DIN SUMELE REPREZENTAND ASISTENTA FINANCIARA NERAMBURSABILA AFERENTA PNRR													
CHELTUIELI DE CAPITAL													
TITLUL XV ACTIVE NEFINANCIARE													
Active fixe	23	71.01	6.230.000	6.230.000	0	0	0	0	0	0	0	0	0
Construcții	24	71.01.01	5.540.000	5.540.000	0	0	0	0	0	0	0	0	0



DENUMIREA INDICATORILOR	Cod rand	Cod Indicator	Program	Din care credite bugetare destinate stingerii platilor restante	Trim I	Trim II	Trim III	Trim IV	Estimate			
									2027	2028	2029	2030
Masini, echipamente si mijloace de transport	25	71.01.02	250.000	0	250.000	0	0	0	X	X	X	X
Mobilier, aparatura birou si alte active corporale	26	71.01.03	40.000	0	40.000	0	0	0	X	X	X	X
Alte active fixe	27	71.01.30	400.000	0	400.000	0	0	0	X	X	X	X
Reparatii capitale aferente activelor fixe	28	71.03	200.000	0	200.000	0	0	0	X	X	X	X
Partea I-a SERVICII PUBLICE GENERALE	29	50.02	719.000	0	425.000	294.000	0	0	719.000	719.000	719.000	719.000
Autoritati publice si actiuni externe	30	51.02	719.000	0	425.000	294.000	0	0	719.000	719.000	719.000	719.000
CHELTUIELI CURENTE	31	01	319.000	0	25.000	294.000	0	0	319.000	319.000	319.000	319.000
TITLUL VII ALTE TRANSFERURI	32	55	25.000	0	25.000	0	0	0	25.000	25.000	25.000	25.000
A. Transferuri interne	33	55.01	25.000	0	25.000	0	0	0	X	X	X	X
TITLUL XII PROIECTE CU FINANTARE DIN SUMELE REPREZENTAND ASISTENTA FINANCIARA NERAMBURSABILA AFERENTA PNRR	34	60	294.000	0	0	294.000	0	0	294.000	294.000	294.000	294.000
CHELTUIELI DE CAPITAL	35	70	400.000	0	400.000	0	0	0	400.000	400.000	400.000	400.000
TITLUL XV ACTIVE NEFINANCIARE	36	71	400.000	0	400.000	0	0	0	400.000	400.000	400.000	400.000
Active fixe	37	71.01	400.000	0	400.000	0	0	0	X	X	X	X
Construcii	38	71.01.01	200.000	0	200.000	0	0	0	X	X	X	X
Alte active fixe	39	71.01.30	200.000	0	200.000	0	0	0	X	X	X	X
Din total capitol	40	51.02.01	719.000	0	425.000	294.000	0	0	719.000	719.000	719.000	719.000
Autoritati executive si legislative	41	51.02.01.03	719.000	0	425.000	294.000	0	0	719.000	719.000	719.000	719.000
Autoritati executive	42	64.02	650.000	0	650.000	0	0	0	650.000	650.000	650.000	650.000
Partea a III-a CHELTUIELI SOCIAL-CULTURALE	43	65.02	300.000	0	300.000	0	0	0	300.000	300.000	300.000	300.000
Invatamant	44	01	0	0	0	0	0	0	0	0	0	0
CHELTUIELI CURENTE	45	70	300.000	0	300.000	0	0	0	300.000	300.000	300.000	300.000
CHELTUIELI DE CAPITAL	46	71	300.000	0	300.000	0	0	0	300.000	300.000	300.000	300.000
TITLUL XV ACTIVE NEFINANCIARE	47	71.01	300.000	0	300.000	0	0	0	X	X	X	X
Active fixe	48	71.01.01	300.000	0	300.000	0	0	0	X	X	X	X
Construcii	49	65.02.03	0	0	0	0	0	0	0	0	0	0
Din total capitol	50	65.02.03.01	0	0	0	0	0	0	0	0	0	0
Invatamant prescolar si primar	51	65.02.03.02	0	0	0	0	0	0	0	0	0	0
Invatamant prescolar	52	65.02.04	300.000	0	300.000	0	0	0	300.000	300.000	300.000	300.000
Invatamant primar	53	65.02.04.01	300.000	0	300.000	0	0	0	300.000	300.000	300.000	300.000
Invatamant secundar	54	65.02.11	0	0	0	0	0	0	0	0	0	0
Invatamant secundar inferior												
Servicii auxiliare pentru educatie												



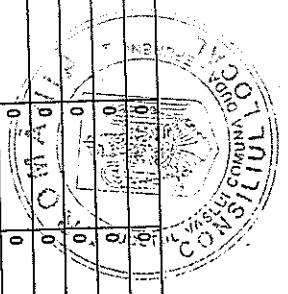
DENUMIREA INDICATORILOR

Cod rand	Cod indicator	Program	Din care credite bugetare destinate stingerii platilor restante	Estimari			
				Trim I	Trim II	Trim III	Trim IV
55	66.02.11.30	0	0	0	0	0	0
56	66.02.50	0	0	0	0	0	0
57	66.02	200.000	0	200.000	200.000	200.000	200.000
58	01	0	0	0	0	0	0
59	70	200.000	0	200.000	200.000	200.000	200.000
60	71	200.000	0	200.000	200.000	200.000	200.000
61	71.01	0	0	0	X	X	X
62	71.01.01	0	0	0	X	X	X
63	71.03	200.000	0	200.000	X	X	X
64	66.02.50	200.000	0	200.000	200.000	200.000	200.000
65	66.02.50.50	200.000	0	200.000	200.000	200.000	200.000
66	67.02	150.000	0	150.000	150.000	150.000	150.000
67	01	0	0	0	0	0	0
68	70	150.000	0	150.000	150.000	150.000	150.000
69	71	150.000	0	150.000	150.000	150.000	150.000
70	71.01	150.000	0	150.000	X	X	X
71	71.01.01	0	0	0	X	X	X
72	71.01.02	150.000	0	150.000	X	X	X
73	67.02.03	150.000	0	150.000	150.000	150.000	150.000
74	67.02.03.02	0	0	0	0	0	0
75	67.02.03.07	150.000	0	150.000	150.000	150.000	150.000
76	67.02.06	0	0	0	0	0	0
77	67.02.50	0	0	0	0	0	0
78	69.02	2.230.000	0	1.410.000	275.000	275.000	270.000
79	70.02	2.190.000	0	1.370.000	275.000	275.000	270.000
80	01	0	0	0	0	0	0
81	70	2.190.000	0	1.370.000	275.000	275.000	270.000
82	71	2.190.000	0	1.370.000	275.000	275.000	270.000
83	71.01	2.190.000	0	1.370.000	275.000	275.000	270.000
84	71.01.01	1.890.000	0	1.070.000	275.000	275.000	270.000






DENUMIREA INDICATORILOR

Cod rand	Cod indicator	Program	Din care credite bugetare destinate stingerii platilor restante	Trim I	Trim II	Trim III	Trim IV	2027	2028	2029	2030
85	71.01.02	100.000	0	100.000	0	0	0	X	X	X	X
86	71.01.30	200.000	0	200.000	0	0	0	X	X	X	X
87	70.02.05	1.390.000	0	570.000	275.000	275.000	270.000	1.390.000	1.390.000	1.390.000	0
88	70.02.05.01	1.390.000	0	570.000	275.000	275.000	270.000	1.390.000	1.390.000	1.390.000	0
89	70.02.06	100.000	0	100.000	0	0	0	100.000	100.000	100.000	0
90	70.02.50	700.000	0	700.000	0	0	0	700.000	700.000	700.000	0
91	74.02	40.000	0	40.000	0	0	0	40.000	40.000	40.000	0
92	01	0	0	0	0	0	0	0	0	0	0
93	70	40.000	0	40.000	0	0	0	40.000	40.000	40.000	0
94	71	40.000	0	40.000	0	0	0	40.000	40.000	40.000	0
95	71.01	40.000	0	40.000	0	0	0	X	X	X	X
96	71.01.01	0	0	0	0	0	0	X	X	X	X
97	71.01.03	40.000	0	40.000	0	0	0	X	X	X	X
98	74.02.05	40.000	0	40.000	0	0	0	40.000	40.000	40.000	0
99	74.02.05.02	40.000	0	40.000	0	0	0	40.000	40.000	40.000	0
100	79.02	3.150.000	0	2.150.000	500.000	500.000	0	3.150.000	3.150.000	3.150.000	0
101	84.02	3.150.000	0	2.150.000	500.000	500.000	0	3.150.000	3.150.000	3.150.000	0
102	01	0	0	0	0	0	0	0	0	0	0
103	70	3.150.000	0	2.150.000	500.000	500.000	0	3.150.000	3.150.000	3.150.000	0
104	71	3.150.000	0	2.150.000	500.000	500.000	0	3.150.000	3.150.000	3.150.000	0
105	71.01	3.150.000	0	2.150.000	500.000	500.000	0	X	X	X	X
106	71.01.01	3.150.000	0	2.150.000	500.000	500.000	0	X	X	X	X
107	84.02.03	3.150.000	0	2.150.000	500.000	500.000	0	3.150.000	3.150.000	3.150.000	0
108	84.02.03.01	3.150.000	0	2.150.000	500.000	500.000	0	3.150.000	3.150.000	3.150.000	0
109	84.02.50	0	0	0	0	0	0	0	0	0	0
110	96.02	0	0	0	0	0	0	0	0	0	0
111	97.02	0	0	0	0	0	0	0	0	0	0
112	98.02	0	0	0	0	0	0	0	0	0	0
113	98.02.97	0	0	0	0	0	0	0	0	0	0
114	99.02	0	0	0	0	0	0	0	0	0	0



DENUMIREA INDICATORILOR		Cod rand	Cod indicator	Program	Din care credite bugetare destinate singerii patilor restante	Trim I	Trim II	Trim III	Trim IV	2027	2028	2029	2030
		115	99.02.97			0	0	0	0	0	0	0	0
Locul secțiunea de dezvoltare													
SEȘIUNTE DE ȘEDINȚĂ,													
CONSILIER,													
MĂTRAN ADRIAN													

CONTRASEMNEAZĂ,
SECRETAR GENERAL COMUNITAȚI EPURENII
JR. PIVNICERU CARMEN


CENTRALIZATORUL DETALIILOR

Capitolul 51.2A

Denumirea indicatorilor	Simbol	Prevederi anuale	din care credite destinate sîngerii platilor restante	Trimestrial				Estimari		
				1	2	3	4	2027	2028	2029
TOTAL CHELTUIELI (FUNCTIONARE+DEZVOLTARE)		3.428.500	0	1.090.500	974.000	714.000	650.000	3.435.000	3.695.000	3.964.500
SECȚIUNEA DE FUNCTIONARE		2.709.500	0	665.500	680.000	714.000	650.000	2.716.000	2.976.000	3.245.500
Total cheltuieli		2.709.500	0	665.500	680.000	714.000	650.000	2.716.000	2.976.000	3.245.500
CHELTUIELI CURENTE	01	2.709.500	0	665.500	680.000	714.000	650.000	2.716.000	2.976.000	3.245.500
TITLUL I CHELTUIELI DE PERSONAL	10	1.848.000	0	441.000	470.000	470.000	467.000	1.850.000	2.000.000	2.200.500
Cheltuieli salariale in bani	10.01	1.800.000	0	430.000	457.500	457.500	455.000		X	X
Salarii de baza	10.01.01	1.635.000	0	390.000	415.000	415.000	415.000		X	X
Indemnizatii plătite unor persoane din afara unitatii	10.01.12	100.000	0	25.000	25.000	25.000	25.000		X	X
Indemnizatie de hrana	10.01.17	65.000	0	15.000	17.500	17.500	15.000		X	X
Contributii	10.03	48.000	0	11.000	12.500	12.500	12.000		X	X
Contributia asiguratorie pentru munca	10.03.07	48.000	0	11.000	12.500	12.500	12.000		X	X
TITLUL II BUNURI SI SERVICII	20	811.500	0	209.500	195.000	234.000	173.000	816.000	926.000	995.000
Bunuri si servicii	20.01	400.000	0	102.000	80.500	114.000	103.500		X	X
Chiruri de birou	20.01.01	13.000	0	2.000	5.000	3.000	3.000		X	X
Materiale pentru curatenie	20.01.02	15.000	0	3.000	4.000	4.000	4.000		X	X
Incalziri, iluminat si forta motrica	20.01.03	49.000	0	12.000	12.000	20.000	5.000		X	X
Apa, canal si salubritate	20.01.04	5.000	0	1.000	1.500	1.000	1.500		X	X
Carburanti si lubrifianti	20.01.05	25.000	0	11.000	4.000	3.000	7.000		X	X
Piese de schimb	20.01.06	17.000	0	12.000	0	5.000	0		X	X
Posta, telecomunicatii, radio, tv, internet	20.01.08	56.000	0	13.500	14.000	13.500	15.000		X	X
Materiale si prestari de servicii cu caracter functional	20.01.09	102.500	0	20.000	17.500	25.000	40.000		X	X
Alte bunuri si servicii pentru intretinere si functionare	20.01.30	117.500	0	27.500	22.500	39.500	28.000		X	X
Reparatii curente	20.02	45.000	0	10.000	10.000	10.000	15.000		X	X
Bunuri de natura obiectelor de inventar	20.05	27.500	0	8.000	4.000	14.000	1.500		X	X
Alte obiecte de inventar	20.05.30	27.500	0	8.000	4.000	14.000	1.500		X	X
Deplasari, detasari, transferari	20.06	5.000	0	1.500	1.000	1.500	1.000		X	X

Denumirea indicatorilor	Simbol	Prevederi anuale	din care credite destinate stingerii platilor restante	Trimestrial					Estimari	
				1	2	3	4	2027	2028	2029
Plasari interne, detasari, transferari	20.06.01	5.000	0	1.500	1.000	1.500	1.000	X	X	X
consultanta si expertiza	20.12	55.000	0	15.000	20.000	10.000	10.000	X	X	X
Pregatire profesionala	20.13	5.000	0	0	0	5.000	0	X	X	X
Cheltuieli judiciare si extrajudiciare derivate din actiuni in reprezentarea intereselor statului, potrivit dispozitiilor legale	20.25	12.000	0	5.000	2.500	2.500	2.000	X	X	X
Alte cheltuieli	20.30	262.000	0	68.000	77.000	77.000	40.000	X	X	X
Prime de asigurare non-viata	20.30.03	7.500	0	3.500	2.000	2.000	0	X	X	X
Alte cheltuieli cu bunuri si servicii	20.30.30	254.500	0	64.500	75.000	75.000	40.000	X	X	X
TITLUL XI ALTE CHELTUIELI	59	50.000	0	15.000	15.000	10.000	10.000	50.000	50.000	50.000
Asociatii si fundatii	59.11	50.000	0	15.000	15.000	10.000	10.000	X	X	X
SECTIUNEA DE DEZVOLTARE		719.000	0	425.000	294.000	0	0	719.000	719.000	719.000
Total cheltuieli		719.000	0	425.000	294.000	0	0	719.000	719.000	719.000
CHELTUIELI CURENTE	01	319.000	0	25.000	294.000	0	0	319.000	319.000	319.000
TITLUL VII ALTE TRANSFERURI	55	25.000	0	25.000	0	0	0	25.000	25.000	25.000
A. Transferuri interne	55.01	25.000	0	25.000	0	0	0	X	X	X
Transferuri din bugetul local catre asociatiile de dezvoltare intercomunitara	55.01.42	25.000	0	25.000	0	0	0	X	X	X
TITLUL XII PROIECTE CU FINANTARE DIN SUMELE REPREZENTAND ASISTENTA FINANCIARA NERAMBURSABILA AFERENTA PNRR	60	294.000	0	0	294.000	0	0	294.000	294.000	294.000
Induri europene nerambursabile	60.01	247.000	0	0	247.000	0	0	X	X	X
Surse aferente TVA	60.03	47.000	0	0	47.000	0	0	X	X	X
CHELTUIELI DE CAPITAL	70	400.000	0	400.000	0	0	0	400.000	400.000	400.000
TITLUL XV ACTIVE NEFINANCIARE	71	400.000	0	400.000	0	0	0	400.000	400.000	400.000
Active fixe	71.01	400.000	0	400.000	0	0	0	X	X	X
Construcții	71.01.01	200.000	0	200.000	0	0	0	X	X	X
Alte active fixe	71.01.30	200.000	0	200.000	0	0	0	X	X	X

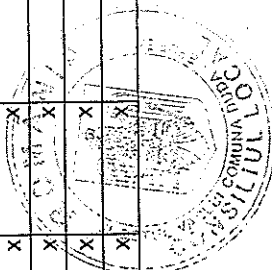
CONTRASEMNEAZA,
SECRETAR GENERAL COM. DUDA EPURENI,
JR. PIVNICERU CARMEN



PRESEDINTE DE SEDINTA,
CONSILIER,
MATRAN ADRIAN


**CENTRALIZATORUL DETALIILOR
Capitolul 51.2A.01**

Denumirea indicatorilor	Simbol	Prevederi anuale	din care credite destinate stingerii platilor restante	trimestriala				Estimar		
				1	2	3	4	2027	2028	2029
TOTAL CHELTUIELI (FUNCTIONARE+DEZVOLTARE)		3.428.500	0	1.090.500	974.000	714.000	650.000	3.435.000	3.695.000	3.964.500
SECȚIUNEA DE FUNCTIONARE		2.709.500	0	665.500	680.000	714.000	650.000	2.716.000	2.976.000	3.245.500
Total cheltuieli		2.709.500	0	665.500	680.000	714.000	650.000	2.716.000	2.976.000	3.245.500
CHELTUIELI CURENTE	01	2.709.500	0	665.500	680.000	714.000	650.000	2.716.000	2.976.000	3.245.500
TITLUL I CHELTUIELI DE PERSONAL	10	1.848.000	0	441.000	470.000	470.000	467.000	1.850.000	2.000.000	2.200.500
Cheltuieli salariale in bani	10.01	1.800.000	0	430.000	457.500	457.500	455.000		X	X
Salarii de baza	10.01.01	1.635.000	0	390.000	415.000	415.000	415.000		X	X
Indemnizatii platite unor persoane din afara unitatii	10.01.12	100.000	0	25.000	25.000	25.000	25.000		X	X
Indemnizatie de hrana	10.01.17	65.000	0	15.000	17.500	17.500	15.000		X	X
Contributii	10.03	48.000	0	11.000	12.500	12.500	12.000		X	X
Contributia asiguratorie pentru munca	10.03.07	48.000	0	11.000	12.500	12.500	12.000		X	X
TITLUL II BUNURI SI SERVICII	20	811.500	0	209.500	195.000	234.000	173.000	816.000	926.000	995.000
Bunuri si servicii	20.01	400.000	0	102.000	80.500	114.000	103.500		X	X
Furnituri de birou	20.01.01	13.000	0	2.000	5.000	3.000	3.000		X	X
Materiale pentru curatenie	20.01.02	15.000	0	3.000	4.000	4.000	4.000		X	X
Incalzit, iluminat si forta motrica	20.01.03	49.000	0	12.000	12.000	20.000	5.000		X	X
Apa, canal si salubritate	20.01.04	5.000	0	1.000	1.500	1.000	1.500		X	X
Carburanti si lubrifianti	20.01.05	25.000	0	11.000	4.000	3.000	7.000		X	X
Piese de schimb	20.01.06	17.000	0	12.000	0	5.000	0		X	X
Posta, telecomunicatii, radio, tv, internet	20.01.08	56.000	0	13.500	14.000	13.500	15.000		X	X
Materiale si prestari de servicii cu caracter functional	20.01.09	102.500	0	20.000	17.500	25.000	40.000		X	X
Alte bunuri si servicii pentru intretinere si functionare	20.01.30	117.500	0	27.500	22.500	39.500	28.000		X	X
Reparatii curente	20.02	45.000	0	10.000	10.000	10.000	15.000		X	X
Bunuri de natura obiectelor de inventar	20.05	27.500	0	3.000	4.000	14.000	1.500		X	X
Alte obiecte de inventar	20.05.30	27.500	0	3.000	4.000	14.000	1.500		X	X
Deplasari, detasari, transferari	20.06	5.000	0	1.500	1.000	1.500	1.000		X	X



Denumirea indicatorilor	Simbol	Prevederi anuale	din care credite destinate stingerii platilor restante	Trimestrial					Estimati		
				1	2	3	4	2027	2028	2029	
Deplasari interne, detasari, transferari	20.06.01	5.000	0	1.500	1.000	1.500	1.000	X	X	X	
Consultanta si expertiza	20.12	55.000	0	15.000	20.000	10.000	10.000	X	X	X	
Preparare profesionala	20.13	5.000	0	0	0	5.000	0	X	X	X	
Cheltuieli judiciare si extrajudiciare derivate din actiuni in reprezentarea intereselor statului, potrivit dispozitiilor legale	20.25	12.000	0	5.000	2.500	2.500	2.000	X	X	X	
Alte cheltuieli	20.30	262.000	0	68.000	77.000	77.000	40.000	X	X	X	
Prime de asigurare non-viata	20.30.03	7.500	0	3.500	2.000	2.000	0	X	X	X	
Alte cheltuieli cu bunuri si servicii	20.30.30	254.500	0	64.500	75.000	75.000	40.000	X	X	X	
TITLUL XI ALTE CHELTUIELI	59	50.000	0	15.000	15.000	10.000	10.000	50.000	50.000	50.000	
Asociatii si fundatii	59.11	50.000	0	15.000	15.000	10.000	10.000	X	X	X	
SECTIUNEA DE DEZVOLTARE		719.000	0	425.000	294.000	0	0	719.000	719.000	719.000	
Total cheltuieli		719.000	0	425.000	294.000	0	0	719.000	719.000	719.000	
CHELTUIELI CURENTE	01	319.000	0	25.000	294.000	0	0	319.000	319.000	319.000	
TITLUL VII ALTE TRANSFERURI	55	25.000	0	25.000	0	0	0	25.000	25.000	25.000	
A. Transferuri interne	55.01	25.000	0	25.000	0	0	0	X	X	X	
Transferuri din bugetul local catre asociatiile de dezvoltare intercomunitara	55.01.42	25.000	0	25.000	0	0	0	X	X	X	
TITLUL XII PROIECTE CU FINANTARE DIN SUMELE REPREZENTAND ASISTENTA FINANCIARA NERAMBURSABILA AFERENTA PNRR	60	294.000	0	0	294.000	0	0	294.000	294.000	294.000	
Fonduri europene nerambursabile	60.01	247.000	0	0	247.000	0	0	X	X	X	
Sume aferente TVA	60.03	47.000	0	0	47.000	0	0	X	X	X	
CHELTUIELI DE CAPITAL	70	400.000	0	400.000	0	0	0	400.000	400.000	400.000	
TITLUL XV ACTIVE NEFINANCIARE	71	400.000	0	400.000	0	0	0	400.000	400.000	400.000	
Active fixe	71.01	400.000	0	400.000	0	0	0	X	X	X	
Construcții	71.01.01	200.000	0	200.000	0	0	0	X	X	X	
Alte active fixe	71.01.30	200.000	0	200.000	0	0	0	X	X	X	

CONTRASEMNEAZA,
SECRETAR GENERAL COM. DUDA EPURENI,
JR. PIVNICERU CARMEN




PRESEDINTE DE SEDINTA,
CONSILIER,
MATRAN ADRIAN

**CENTRALIZATORUL DETALIILOR
Capitolul 51.2A.01.03**

Denumirea indicatorilor	Simbol	Prevederi anuale	din care credite destinate stingerii platilor restante	trimestrial				Estimari		
				1	2	3	4	2027	2028	2029
TOTAL CHELTUIELI (FUNCTIONARE+DEZVOLTARE)		3.428.500	0	1.090.500	974.000	714.000	650.000	3.435.000	3.695.000	3.964.500
SECTIUNEA DE FUNCTIONARE		2.709.500	0	665.500	680.000	714.000	650.000	2.716.000	2.976.000	3.245.500
Total cheltuieli		2.709.500	0	665.500	680.000	714.000	650.000	2.716.000	2.976.000	3.245.500
CHELTUIELI CURENTE	01	2.709.500	0	665.500	680.000	714.000	650.000	2.716.000	2.976.000	3.245.500
TITLUL I CHELTUIELI DE PERSONAL	10	1.848.000	0	441.000	470.000	470.000	467.000	1.850.000	2.000.000	2.200.500
Cheltuieli salariale in bani	10.01	1.800.000	0	430.000	457.500	457.500	455.000		X	X
Salarii de baza	10.01.01	1.635.000	0	390.000	415.000	415.000	415.000		X	X
Indemnizatii platite unor persoane din afara unitatii	10.01.12	100.000	0	25.000	25.000	25.000	25.000		X	X
Indemnizatie de hrana	10.01.17	65.000	0	15.000	17.500	17.500	15.000		X	X
Contributii	10.03	48.000	0	11.000	12.500	12.500	12.000		X	X
Contributia asiguratorie pentru munca	10.03.07	48.000	0	11.000	12.500	12.500	12.000		X	X
TITLUL II BUNURI SI SERVICII	20	811.500	0	209.500	195.000	234.000	173.000	816.000	926.000	995.000
Bunuri si servicii	20.01	400.000	0	102.000	80.500	114.000	103.500		X	X
Furnituri de birou	20.01.01	13.000	0	2.000	5.000	3.000	3.000		X	X
Materiale pentru curatenie	20.01.02	15.000	0	3.000	4.000	4.000	4.000		X	X
Incalziti, iluminati si forta motrica	20.01.03	49.000	0	12.000	12.000	20.000	5.000		X	X
Apa, canal si salubritate	20.01.04	5.000	0	1.000	1.500	1.000	1.500		X	X
Carburanti si lubrifianti	20.01.05	25.000	0	11.000	4.000	3.000	7.000		X	X
Piese de schimb	20.01.06	17.000	0	12.000		5.000	0		X	X
Posta, telecomunicatii, radio, tv, internet	20.01.08	56.000	0	13.500	14.000	13.500	15.000		X	X
Materiale si prestari de servicii cu caracter functional	20.01.09	102.500	0	20.000	17.500	25.000	40.000		X	X
Alte bunuri si servicii pentru intretinere si functionare	20.01.30	117.500	0	27.500	22.500	39.500	28.000		X	X
Reparatii curente	20.02	45.000	0	10.000	10.000	10.000	15.000		X	X
Bunuri de natura obiectelor de inventar	20.05	27.500	0	8.000	4.000	14.000	1.500		X	X
Alte obiecte de inventar	20.05.30	27.500	0	8.000	4.000	14.000	1.500		X	X
Deplasari, detasari, transferari	20.06	5.000	0	1.500	1.000	1.500	1.000		X	X



Denumirea indicatorilor	Simbol	Prevederi anuale	din care credite destinate stingerii platilor restante	Trimestrii					Estimati		
				1	2	3	4	2027	2028	2029	
Plasari interne, detasari, transferari	20.06.01	5.000	0	1.500	1.000	1.500	1.000	X	X	X	
consultanta si expertiza	20.12	55.000	0	15.000	20.000	10.000	10.000	X	X	X	
Preparate profesionale	20.13	5.000	0	0	0	5.000	0	X	X	X	
Cheltuieli judiciare si extrajudiciare derivate din actiuni in reprezentarea intereselor statului, potrivit dispozitiilor legale	20.25	12.000	0	5.000	2.500	2.500	2.000	X	X	X	
Alte cheltuieli	20.30	262.000	0	68.000	77.000	77.000	40.000	X	X	X	
Prime de asigurare non-viata	20.30.03	7.500	0	3.500	2.000	2.000	0	X	X	X	
alte cheltuieli cu bunuri si servicii	20.30.30	254.500	0	64.500	75.000	75.000	40.000	X	X	X	
TITLUL XI ALTE CHELTUIELI	59	50.000	0	15.000	15.000	10.000	10.000	50.000	50.000	50.000	
Asociatii si fundatii	59.11	50.000	0	15.000	15.000	10.000	10.000	X	X	X	
SECTIUNEA DE DEZVOLTARE		719.000	0	425.000	294.000	0	0	719.000	719.000	719.000	
Total cheltuieli		719.000	0	425.000	294.000	0	0	719.000	719.000	719.000	
CHELTUIELI CURENTE	01	319.000	0	25.000	294.000	0	0	319.000	319.000	319.000	
TITLUL VII ALTE TRANSFERURI	55	25.000	0	25.000	0	0	0	25.000	25.000	25.000	
A. Transferuri interne	55.01	25.000	0	25.000	0	0	0	X	X	X	
Transferuri din bugetul local catre asociatiile de dezvoltare intercomunitara	55.01.42	25.000	0	25.000	0	0	0	X	X	X	
TITLUL XII PROIECTE CU FINANTARE DIN SUMELE REPREZENTAND ASISTENTA FINANCIARA NERAMBURSABILA AFERENTA PNRR	60	294.000	0	0	294.000	0	0	294.000	294.000	294.000	
Fonduri europene nerambursabile	60.01	247.000	0	0	247.000	0	0	X	X	X	
Sume aferente TVA	60.03	47.000	0	0	47.000	0	0	X	X	X	
CHELTUIELI DE CAPITAL	70	400.000	0	400.000	0	0	0	400.000	400.000	400.000	
TITLUL XV ACTIVE NEFINANCIARE	71	400.000	0	400.000	0	0	0	400.000	400.000	400.000	
Active fixe	71.01	400.000	0	400.000	0	0	0	X	X	X	
Constructii	71.01.01	200.000	0	200.000	0	0	0	X	X	X	
Alte active fixe	71.01.30	200.000	0	200.000	0	0	0	X	X	X	



CONTRASEMNEAZA,
SECRETAR GENERAL COM. DUDA EPURENI,
JA. PIVNICERU CARMEN

[Handwritten signature]


PRESEDINTE DE SEDINTA,
CONSILIER,
MATRAN ADRIAN

[Handwritten signature]

**CENTRALIZATORUL DETALIILOR
Capitolul 54.2A**

Denumirea indicatorilor	Simbol	Prevederi anuale	din care credite destinate stingerii platilor restante	Trimestrial				Estimari		
				1	2	3	4	2027	2028	2029
TOTAL CHELTUIELI (FUNCTIONARE+DEZVOLTARE)		210.000	0	50.000	60.000	50.000	50.000	210.000	210.000	210.000
SECȚIUNEA DE FUNCTIONARE		210.000	0	50.000	60.000	50.000	50.000	210.000	210.000	210.000
Total cheltuieli		210.000	0	50.000	60.000	50.000	50.000	210.000	210.000	210.000
CHELTUIELI CURENTE	01	210.000	0	50.000	60.000	50.000	50.000	210.000	210.000	210.000
TITLUL I CHELTUIELI DE PERSONAL	10	4.000	0	0	4.000	0	0	4.000	4.000	4.000
Cheltuieli salariale in bani	10.01	4.000	0	0	4.000	0	0	4.000	4.000	4.000
Indemnizatii plătite unor persoane din afara unitatii	10.01.12	4.000	0	0	4.000	0	0	4.000	4.000	4.000
TITLUL II BUNURI SI SERVICII	20	6.000	0	0	6.000	0	0	6.000	6.000	6.000
Bunuri si servicii	20.01	6.000	0	0	6.000	0	0	6.000	6.000	6.000
Furnituri de birou	20.01.01	2.000	0	0	2.000	0	0	2.000	2.000	2.000
Carburanti si lubrifianti	20.01.05	1.000	0	0	1.000	0	0	1.000	1.000	1.000
Alte bunuri si servicii pentru intretinere si functionare	20.01.30	3.000	0	0	3.000	0	0	3.000	3.000	3.000
TITLUL V FONDURI DE REZERVA	50	200.000	0	50.000	50.000	50.000	50.000	200.000	200.000	200.000
Fond de rezerva bugetara la dispozitia autoritatilor locale	50.04	200.000	0	50.000	50.000	50.000	50.000	200.000	200.000	200.000

PRESEDINTE DE SEDINTA ,
CONSILIER,
MATRAN ADRIAN



CONTRASEMNEAZA ,
SECRETAR GENERAL COM. DUDA EPURENI,
JR. PIVNICERU CARMEN

[Handwritten signature]

[Handwritten signature]
Pag. 1 / 1

CENTRALIZATORUL DETALIILOR


Capitolul 54.2A.05

Denumirea indicatorilor	Simbol	Prevederi anuale	din care credite destinate stingerii platilor restante	trimestrial				Estimar		
				1	2	3	4	2027	2028	2029
TOTAL CHELTUIELI (FUNCTIONARE+DEZVOLTARE)		200.000	0	50.000	50.000	50.000	50.000	200.000	200.000	200.000
CONECTIUNEA DE FUNCTIONARE		200.000	0	50.000	50.000	50.000	50.000	200.000	200.000	200.000
Total cheltuieli		200.000	0	50.000	50.000	50.000	50.000	200.000	200.000	200.000
CHELTUIELI CURENTE	01	200.000	0	50.000	50.000	50.000	50.000	200.000	200.000	200.000
TITLUL V FONDURI DE REZERVA	50	200.000	0	50.000	50.000	50.000	50.000	200.000	200.000	200.000
Fond de rezerva bugetara la dispozitia autoritatilor locale	50.04	200.000	0	50.000	50.000	50.000	50.000	X	X	X

PRESEDINTE DE SEDINTA ,

CONSILIER,

MATRAN ADRIAN



CONTRASEMNEAZA ,
 SECRETAR GENERAL COM. DUDA EPURENI,
 JR. PITNICERU CARMEN


[Handwritten signature]

**CENTRALIZATORUL DETALIILOR
Capitolul 54.2A.50**

JUDETUL VASLUI
COMUNA DUDA-EPURENI

Denumirea indicatorilor	Simbol	Prevederi anuale	din care credite destinate stingerii platilor restante	trimestri				Estimari		
				1	2	3	4	2027	2028	2029
TOTAL CHELTUIELI (FUNCTIONARE+DEZVOLTARE)		10.000	0	0	10.000	0	10.000	10.000	10.000	10.000
SECTIONEA DE FUNCTIONARE		10.000	0	0	10.000	0	10.000	10.000	10.000	10.000
Total cheltuieli		10.000	0	0	10.000	0	10.000	10.000	10.000	10.000
CHELTUIELI CURENTE	01	10.000	0	0	10.000	0	10.000	10.000	10.000	10.000
TITLUL I CHELTUIELI DE PERSONAL	10	4.000	0	0	4.000	0	4.000	4.000	4.000	4.000
Cheltuieli salariale in bani	10.01	4.000	0	0	4.000	0	4.000	4.000	4.000	4.000
Indemnizatii platite unor persoane din atara unitatii	10.01.12	4.000	0	0	4.000	0	4.000	4.000	4.000	4.000
TITLUL II BUNURI SI SERVICII	20	6.000	0	0	6.000	0	6.000	6.000	6.000	6.000
Bunuri si servicii	20.01	6.000	0	0	6.000	0	6.000	6.000	6.000	6.000
Furnituri de birou	20.01.01	2.000	0	0	2.000	0	2.000	2.000	2.000	2.000
Carburanti si lubrifianti	20.01.05	1.000	0	0	1.000	0	1.000	1.000	1.000	1.000
Alte bunuri si servicii pentru intretinere si functionare	20.01.30	3.000	0	0	3.000	0	3.000	3.000	3.000	3.000

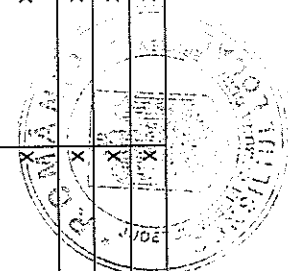
CONTRASEMNEAZA,
SECRETAR GENERAL COM. DUDA EPURENI,
JR. PIVNICERU CARMEN



PRESEDINTE DE SEDINTA,
CONSILIER,
MATRAN ADRIAN

**CENTRALIZATORUL DETALIILOR
Capitolul 61.2A**

Denumirea indicatorilor	Simbol	Prevederi anuale	din care credite destinate stingerii platilor restante	trimestrial				Estimari		
				1	2	3	4	2027	2028	2029
TOTAL CHELTUIELI (FUNCTIONARE+DEZVOLTARE)		148.000	0	26.500	44.500	43.500	33.500	150.000	150.000	150.000
SECTIUNEA DE FUNCTIONARE		148.000	0	26.500	44.500	43.500	33.500	150.000	150.000	150.000
Total cheltuieli		148.000	0	26.500	44.500	43.500	33.500	150.000	150.000	150.000
CHELTUIELI CURENTE	01	148.000	0	26.500	44.500	43.500	33.500	150.000	150.000	150.000
ITLUL I CHELTUIELI DE PERSONAL	10	98.000	0	24.500	25.000	25.000	23.500	100.000	100.000	100.000
Cheltuieli salariale in bani	10.01	95.000	0	23.500	24.500	24.000	23.000	X	X	X
Salarii de baza	10.01.01	82.000	0	20.000	21.000	21.000	20.000	X	X	X
Indemnizatii platite unor persoane din afara unitatii	10.01.12	8.000	0	2.000	2.000	2.000	2.000	X	X	X
Indemnizatie de hrana	10.01.17	5.000	0	1.500	1.500	1.000	1.000	X	X	X
Contributii	10.03	3.000	0	1.000	500	1.000	500	X	X	X
Contributia asiguratorie pentru munca	10.03.07	3.000	0	1.000	500	1.000	500	X	X	X
ITLUL II BUNURI SI SERVICII	20	50.000	0	2.000	19.500	18.500	10.000	50.000	50.000	50.000
Bunuri si servicii	20.01	26.500	0	0	8.500	9.500	8.500	X	X	X
Carburanti si lubrifianti	20.01.05	13.500	0	0	6.000	2.500	5.000	X	X	X
Piese de schimb	20.01.06	7.500	0	0	1.000	3.000	3.500	X	X	X
Alte bunuri si servicii pentru intretinere si functionare	20.01.30	5.500	0	0	1.500	4.000	0	X	X	X
Reparatii curente	20.02	7.500	0	0	7.500	0	0	X	X	X
Bunuri de natura obiectelor de inventar	20.05	9.500	0	2.000	1.000	6.000	500	X	X	X
Uniforme si echipament	20.05.01	7.000	0	2.000	1.000	3.500	500	X	X	X
Alte obiecte de inventar	20.05.30	2.500	0	0	0	2.500	0	X	X	X
Alte cheltuieli	20.30	6.500	0	0	2.500	3.000	1.000	X	X	X




Denumirea indicatorilor	Simbol	Prevederi anuale	din care credite destinate stingerii platilor restante	Trimestrial					Estimari			
				1	2	3	4	2027	2028	2029		
alte cheltuieli cu bunuri si servicii	20.30.30	6.500	0	0	2.500	3.000	1.000	X	X	X	X	X

PRESEDINTE DE SEDINTA ,
 CONSILIER,
 MATRAN ADRIAN

[Signature]


CONTRASEMNEAZA ,
 SECRETAR GENERAL COM. DUDA EPURENI,
 JR. PIVNICERU CARMEN

[Signature]




CENTRALIZATORUL DETALIILOR
61.02.05

Denumirea indicatorilor	Simbol	Prevederi anuale	din care credite destinate stingerii platilor restante	Trimestrial				Estimat		
				1	2	3	4	2027	2028	2029
TOTAL CHELTUIELI (FUNCTIONARE+DEZVOLTARE)		148.000	0	26.500	44.500	43.500	33.500	150.000	150.000	150.000
SECȚIUNEA DE FUNCTIONARE		148.000	0	26.500	44.500	43.500	33.500	150.000	150.000	150.000
Total cheltuieli		148.000	0	26.500	44.500	43.500	33.500	150.000	150.000	150.000
CHELTUIELI CURENTE	01	148.000	0	26.500	44.500	43.500	33.500	150.000	150.000	150.000
TITLUL I CHELTUIELI DE PERSONAL	10	98.000	0	24.500	25.000	25.000	23.500	100.000	100.000	100.000
Cheltuieli salariale in bani	10.01	95.000	0	23.500	24.500	24.000	23.000	X	X	X
Salarii de baza	10.01.01	82.000	0	20.000	21.000	21.000	20.000	X	X	X
Indemnizatii platite unor persoane din afara unitatii	10.01.12	8.000	0	2.000	2.000	2.000	2.000	X	X	X
Indemnizatie de hrana	10.01.17	5.000	0	1.500	1.500	1.000	1.000	X	X	X
Contributii	10.03	3.000	0	1.000	500	1.000	500	X	X	X
Contributia asiguratorie pentru munca	10.03.07	3.000	0	1.000	500	1.000	500	X	X	X
TITLUL II BUNURI SI SERVICII	20	50.000	0	2.000	19.500	18.500	10.000	50.000	50.000	50.000
Bunuri si servicii	20.01	26.500	0	0	8.500	9.500	8.500	X	X	X
Carburanti si lubrifianti	20.01.05	13.500	0	0	6.000	2.500	5.000	X	X	X
Piese de schimb	20.01.06	7.500	0	0	1.000	3.000	3.500	X	X	X
Alte bunuri si servicii pentru intretinere si functionare	20.01.30	5.500	0	0	1.500	4.000	0	X	X	X
Reparatii curente	20.02	7.500	0	0	7.500	0	0	X	X	X
Bunuri de natura obiectelor de inventar	20.05	9.500	0	2.000	1.000	6.000	500	X	X	X
Uniforme si echipament	20.05.01	7.000	0	2.000	1.000	3.500	500	X	X	X
Alte obiecte de inventar	20.05.30	2.500	0	0	0	2.500	0	X	X	X
Alte cheltuieli	20.30	6.500	0	0	2.500	3.000	1.000	X	X	X



Denumirea indicatorilor	Simbol	Prevederi anuale	din care credite destinate stingerii platilor restante	trimestral						Estimat					
				0	1	2	3	4	2027	2028	2029				
cheltuieli cu bunuri si servicii	20.30.30	6.500	0	0	2.500	3.000	1.000	0	0	0	0	0	0	0	X

CONTRASEMNEAZA,
SECRETAR GENERAL COM. DUDA EPURENI,
JR. PIVNICERU CARMEN





PRESEDINTE DE SEDINTA,
CONSILIER,
MATRAN ADRIAN



**CENTRALIZATOR DETALIERE
CAP 65.2A - PRIMARIA**

Denumirea identificatorilor	Simbol	Total anual	Din care credite bugetare destinate stringenți platilor restante	Trimestrial				Estiman			
				I	II	III	IV	2027	2028	2029	
TOTAL CHELTUIELI (FUNCTIONARE+DEZVOLTARE)		389.500,00	0,00	321.500,00	23.000,00	14.500,00	30.500,00	390.000,00	390.000,00	390.000,00	
SECTIUNEA DE FUNCTIONARE		89.500,00	0,00	21.500,00	23.000,00	14.500,00	30.500,00	90.000,00	90.000,00	90.000,00	
Total cheltuieli		89.500,00	0,00	21.500,00	23.000,00	14.500,00	30.500,00	90.000,00	90.000,00	90.000,00	
CHELTUIELI CURENTE		89.500,00	0,00	21.500,00	23.000,00	14.500,00	30.500,00	90.000,00	90.000,00	90.000,00	
TITLUL II BUNURI SI SERVICII		89.500,00	0,00	21.500,00	23.000,00	14.500,00	30.500,00	90.000,00	90.000,00	90.000,00	
Bunuri si servicii	20.01	59.000,00	0,00	17.500,00	15.500,00	10.500,00	15.500,00	X	X	X	
Furnituri de birou	20.01.01	0,00	0,00	0,00	0,00	0,00	0,00	X	X	X	
Incalzit, iluminat si forta motrica	20.01.03	19.000,00	0,00	10.000,00	3.000,00	3.000,00	3.000,00	X	X	X	
Carburanti si lubrifianti	20.01.05	24.000,00	9,00	4.000,00	6.000,00	4.000,00	10.000,00	X	X	X	
Piese de schimb	20.01.06	12.000,00	0,00	2.500,00	4.500,00	2.500,00	2.500,00	X	X	X	
Materiale si prestari de servicii cu caracter functional	20.01.09	4.000,00	0,00	1.000,00	2.000,00	1.000,00	0,00	X	X	X	
Reparatii curente	20.02	15.000,00	0,00	4.000,00	7.000,00	4.000,00	0,00	X	X	X	
Alte cheltuieli	20.30	15.500,00	0,00	0,00	500,00	0,00	15.000,00	X	X	X	
alte cheltuieli cu bunuri si servicii	20.30.30	15.500,00	0,00	0,00	500,00	0,00	15.000,00	X	X	X	
SECTIUNEA DE DEZVOLTARE		300.000,00	0,00	300.000,00	0,00	0,00	0,00	300.000,00	300.000,00	300.000,00	
Total cheltuieli		300.000,00	0,00	300.000,00	0,00	0,00	0,00	300.000,00	300.000,00	300.000,00	
CHELTUIELI DE CAPITAL		300.000,00	0,00	300.000,00	0,00	0,00	0,00	300.000,00	300.000,00	300.000,00	
TITLUL XV ACTIVE NEFINANCIARE		300.000,00	0,00	300.000,00	0,00	0,00	0,00	300.000,00	300.000,00	300.000,00	
Active fixe	71.01	300.000,00	0,00	300.000,00	0,00	0,00	0,00	X	X	X	
Constructii	71.01.01	300.000,00	0,00	300.000,00	0,00	0,00	0,00	X	X	X	



SECRETAR GENERAL COM. DUDA EPURENI
JR. PIVNICERU CARMEN

[Signature]

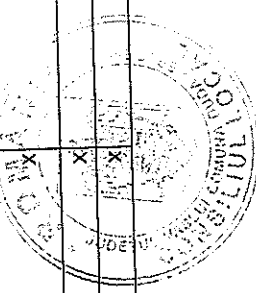
PRESEDINTE DE SEDINTA
CONSILIER,
MATRAN ADRIAN

[Signature]

**CENTRALIZATOR DETALIERE
CAP 65.2A - SCOALA**

COMUNA DUDAEPURENI
JUDETUL VASLUI

Denumirea identificatorilor	Simbol	Total anual	Din care credite bugetare destinate singurii platitor restante	Trimestrial				Estimari			
				I	II	III	IV	2027	2028	2029	
TOTAL CHELTUIELI (FUNCTIONARE+DEZVOLTARE)		437.000,00	0,00	157.000,00	102.000,00	123.000,00	440.000,00	440.000,00	440.000,00	440.000,00	
SECTIUNEA DE FUNCTIONARE		437.000,00	0,00	157.000,00	102.000,00	123.000,00	440.000,00	440.000,00	440.000,00	440.000,00	
Total cheltuieli		437.000,00	0,00	157.000,00	102.000,00	123.000,00	440.000,00	440.000,00	440.000,00	440.000,00	
CHELTUIELI CURENTE	01	80.000,00	0,00	22.000,00	14.000,00	22.000,00	80.000,00	80.000,00	80.000,00	80.000,00	
TITLUL I CHELTUIELI DE PERSONAL	10	80.000,00	0,00	22.000,00	14.000,00	22.000,00	80.000,00	80.000,00	80.000,00	80.000,00	
Cheltuieli salariale in bani	10.01	80.000,00	0,00	22.000,00	14.000,00	22.000,00	80.000,00	80.000,00	80.000,00	80.000,00	
Salarii de baza	10.01.01	0,00	0,00	0,00	0,00	0,00	0,00	0,00	0,00	0,00	
Alocatii pentru transportul la si de la locul de munca	10.01.15	80.000,00	0,00	22.000,00	14.000,00	22.000,00	80.000,00	80.000,00	80.000,00	80.000,00	
TITLUL II BUNURI SI SERVICII	20	268.000,00	0,00	80.000,00	81.000,00	74.000,00	270.000,00	270.000,00	270.000,00	270.000,00	
Bunuri si servicii	20.01	228.000,00	0,00	32.000,00	70.000,00	60.000,00	270.000,00	270.000,00	270.000,00	270.000,00	
Furnituri de birou	20.01.01	7.000,00	0,00	500,00	1.500,00	2.000,00	3.000,00	3.000,00	3.000,00	3.000,00	
Materiale pentru curatenie	20.01.02	12.500,00	0,00	0,00	2.500,00	5.000,00	5.000,00	5.000,00	5.000,00	5.000,00	
Incalziti, iluminat si forta motrica	20.01.03	80.000,00	0,00	30.000,00	31.000,00	19.000,00	19.000,00	19.000,00	19.000,00	19.000,00	
Posta, telecomunicatii, radio, tv, internet	20.01.08	6.000,00	0,00	1.500,00	1.500,00	1.500,00	1.500,00	1.500,00	1.500,00	1.500,00	
Materiale si prestari de servicii cu caracter functional	20.01.09	5.500,00	0,00	1.000,00	1.500,00	1.500,00	1.500,00	1.500,00	1.500,00	1.500,00	
Alte bunuri si servicii pentru intretinere si functionare	20.01.30	117.000,00	0,00	29.000,00	29.000,00	30.000,00	30.000,00	30.000,00	30.000,00	30.000,00	
Reparatii curente	20.02	20.000,00	0,00	0,00	10.000,00	10.000,00	0,00	0,00	0,00	0,00	
Bunuri de natura obiectelor de inventar	20.05	10.000,00	0,00	0,00	0,00	10.000,00	10.000,00	10.000,00	10.000,00	10.000,00	
Alte obiecte de inventar	20.05.30	10.000,00	0,00	0,00	0,00	10.000,00	10.000,00	10.000,00	10.000,00	10.000,00	
Deplasari, detasari, transferari	20.06	4.000,00	0,00	1.000,00	1.000,00	1.000,00	1.000,00	1.000,00	1.000,00	1.000,00	



Denumirea identificatorilor	Simbol	Total anual	Din care credite bugetare destinate stingerii platilor restante	Trimestrial				Estimari		
				I	II	III	IV	2027	2028	2029
Deplasari interne, detasari, transferari	20.06.01	4.000,00	0,00	1.000,00	1.000,00	1.000,00	1.000,00	X	X	X
Pregatire profesionala	20.13	6.000,00	0,00	0,00	3.000,00	0,00	3.000,00	X	X	X
TITLUL IX ASISTENTA SOCIALA	57	89.000,00	0,00	0,00	55.000,00	7.000,00	27.000,00	90.000,00	90.000,00	90.000,00
Asigurari sociale	57.01	0,00	0,00	0,00	0,00	0,00	0,00	X	X	X
Ajutoare sociale	57.02	89.000,00	0,00	0,00	55.000,00	7.000,00	27.000,00	X	X	X
Ajutoare sociale in numerar	57.02.01	89.000,00	0,00	0,00	55.000,00	7.000,00	27.000,00	X	X	X

SECRETAR GENERAL COM. DUDA EPURENI
JR. PIVNICERU CARMEN



PRESEDINTE DE SEDINTA
CONSILIER,
MATRAN ADRIAN

(Handwritten signature)

CONTRASEMNEAZA
(Handwritten signature)


CENTRALIZATORUL DETALIILOR
Capitolul 65.2A.03.01

Denumirea indicatorilor	Simbol	Prevederi-anuale	din care creștile destinate stingerii platilor restante	Trimestria						Estimari		
				1	2	3	4	2027	2028	2029		
TOTAL CHELTUIELI (FUNCTIONARE+DEZVOLTARE)		11.000	0	5.000	6.000	0	13.000	13.000	13.000	13.000		
SECTIUNEA DE FUNCTIONARE		11.000	0	5.000	6.000	0	13.000	13.000	13.000	13.000		
Total cheltuieli		11.000	0	5.000	6.000	0	13.000	13.000	13.000	13.000		
CHELTUIELI CURENTE	01	11.000	0	5.000	6.000	0	13.000	13.000	13.000	13.000		
TITLUL IX ASISTENTA SOCIALA	57	11.000	0	5.000	6.000	0	13.000	13.000	13.000	13.000		
Ajutoare sociale	57.02	11.000	0	5.000	6.000	0	13.000	13.000	13.000	13.000		
Tichete de cresa si tichete sociale pentru gradinita	57.02.03	11.000	0	5.000	6.000	0	13.000	13.000	13.000	13.000		

PRESEDINTE DE SEDINTA ,

CONSILIER,
 MATRAN ADRIAN

CONTRASEMNEAZA ,
 SECRETAR GENERAL COM. DUDA EPURENI,
 JR. PIVNICERU CARMEN




CENTRALIZATORUL DETALIILOR
Capitolul 65.2A.04

Denumirea indicatorilor	Simbol	Prevederi anuale	din care credite destinate stingerii platilor restante	trimestrial				Estimari		
				1	2	3	4	2027	2028	2029
TOTAL CHELTUIELI (FUNCTIONARE+DEZVOLTARE)		826.500	0	376.500	180.000	116.500	153.500	830.000	830.000	830.000
SECTIUNEA DE FUNCTIONARE		526.500	0	76.500	180.000	116.500	153.500	530.000	530.000	530.000
Total cheltuieli		526.500	0	76.500	180.000	116.500	153.500	530.000	530.000	530.000
CHELTUIELI CURENTE	01	526.500	0	76.500	180.000	116.500	153.500	530.000	530.000	530.000
TITLUL I CHELTUIELI DE PERSONAL	10	80.000	0	22.000	22.000	14.000	22.000	80.000	80.000	80.000
Cheltuieli salariale in bani	10.01	80.000	0	22.000	22.000	14.000	22.000	x	x	x
Alocatii pentru transportul la si de la locul de munca	10.01.15	80.000	0	22.000	22.000	14.000	22.000	x	x	x
TITLUL II BUNURI SI SERVICII	20	357.500	0	54.500	103.000	95.500	104.500	360.000	360.000	360.000
Bunuri si servicii	20.01	287.000	0	49.500	81.500	80.500	75.500	x	x	x
Furnituri de birou	20.01.01	7.000	0	500	1.500	2.000	3.000	x	x	x
Materiale pentru curatenie	20.01.02	12.500	0	0	2.500	5.000	5.000	x	x	x
Incalzit, iluminat si forta motrica	20.01.03	99.000	0	10.000	33.000	34.000	22.000	x	x	x
Carburanti si lubrifianti	20.01.05	24.000	0	4.000	16.000	4.000	10.000	x	x	x
Piese de schimb	20.01.06	12.000	0	2.500	4.500	2.500	2.500	x	x	x
Posta, telecomunicatii, radio, tv, internet	20.01.08	6.000	0	1.500	1.500	1.500	1.500	x	x	x
Materiale si prestari de servicii cu caracter functional	20.01.09	9.500	0	2.000	3.500	2.500	1.500	x	x	x
Alte bunuri si servicii pentru intretinere si functionare	20.01.30	117.000	0	29.000	29.000	29.000	30.000	x	x	x
Reparatii curente	20.02	35.000	0	4.000	17.000	14.000	0	x	x	x
Bunuri de natura obiectelor de inventar	20.05	10.000	0	10.000	0	0	10.000	x	x	x
Alte obiecte de inventar	20.05.30	10.000	0	0	0	0	10.000	x	x	x



Denumirea indicatorilor	Simbol	Prevederi anuale	din care credite destinate stingerii platilor restante	Trimestrial					Estimat			
				1	2	3	4	2027	2028	2029		
Deplasari, detasari, transferari	20.06	4.000	0	1.000	1.000	1.000	1.000	X	X	X	X	X
Deplasari interne, detasari, transferari	20.06.01	4.000	0	1.000	1.000	1.000	1.000	X	X	X	X	X
Regatire profesionala	20.13	6.000	0	3.000	0	3.000	0	X	X	X	X	X
Alte cheltuieli	20.30	15.500	0	500	0	15.000	0	X	X	X	X	X
Alte cheltuieli cu bunuri si servicii	20.30.30	15.500	0	500	0	15.000	0	X	X	X	X	X
ITLUL IX ASISTENTA SOCIALA	57	89.000	0	55.000	0	7.000	27.000	90.000	90.000	90.000	90.000	90.000
Ajutoare sociale	57.02	89.000	0	55.000	0	7.000	27.000	X	X	X	X	X
Ajutoare sociale in numerar	57.02.01	89.000	0	55.000	0	7.000	27.000	X	X	X	X	X
SECTIUNEA DE DEZVOLTARE		300.000	0	300.000	0	0	0	300.000	300.000	300.000	300.000	300.000
Total cheltuieli		300.000	0	300.000	0	0	0	300.000	300.000	300.000	300.000	300.000
CHELTUIELI DE CAPITAL	70	300.000	0	300.000	0	0	0	300.000	300.000	300.000	300.000	300.000
ITLUL XV ACTIVE NEFINANCIARE	71	300.000	0	300.000	0	0	0	300.000	300.000	300.000	300.000	300.000
Active fixe	71.01	300.000	0	300.000	0	0	0	X	X	X	X	X
Construcții	71.01.01	300.000	0	300.000	0	0	0	X	X	X	X	X



CONTRASEMNEAZA,
SECRETAR GENERAL COM. DUDA EPURENI,
JR. PIVNICERU CARMEN

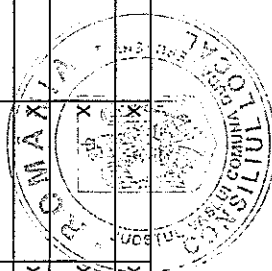
[Handwritten signature]

PRESEDINTE DE SEDINTA,
CONSILIER,
MATRAN ADRIAN


[Handwritten signature]

**CENTRALIZATORUL DETALIILOR
Capitolul 65.2A.04.01**

Denumirea indicatorilor	Simbol	Prevederi anuale	din care credite destinate stingerii platilor restante	trimestrial				Estiman		
				1	2	3	4	2027	2028	2029
TOTAL CHELTUIELI (FUNCTIONARE+DEZVOLTARE)		826.500	0	376.500	180.000	116.500	153.500	830.000	830.000	830.000
SECTIUNEA DE FUNCTIONARE		526.500	0	76.500	180.000	116.500	153.500	530.000	530.000	530.000
Total cheltuieli		526.500	0	76.500	180.000	116.500	153.500	530.000	530.000	530.000
CHELTUIELI CURENTE	01	526.500	0	76.500	180.000	116.500	153.500	530.000	530.000	530.000
TITLUL I CHELTUIELI DE PERSONAL	10	80.000	0	22.000	22.000	14.000	22.000	80.000	80.000	80.000
Cheltuieli salariale in bani	10.01	80.000	0	22.000	22.000	14.000	22.000	x	x	x
Alocatii pentru transportul la si de la locul de munca	10.01.15	80.000	0	22.000	22.000	14.000	22.000	x	x	x
TITLUL II BUNURI SI SERVICII	20	367.500	0	54.500	103.000	95.500	104.500	360.000	360.000	360.000
Bunuri si servicii	20.01	287.000	0	49.500	81.500	80.500	75.500	x	x	x
Furnituri de birou	20.01.01	7.000	0	500	1.500	2.000	3.000	x	x	x
Materiale pentru curatenie	20.01.02	12.500	0	0	2.500	5.000	5.000	x	x	x
Incalzit, iluminat si forta motrica	20.01.03	99.000	0	10.000	33.000	34.000	22.000	x	x	x
Carburanti si lubrifianti	20.01.05	24.000	0	4.000	6.000	4.000	10.000	x	x	x
Piese de schimb	20.01.06	12.000	0	2.500	4.500	2.500	2.500	x	x	x
Posta, telecomunicatii, radio, tv, internet	20.01.08	6.000	0	1.500	1.500	1.500	1.500	x	x	x
Materiale si prestari de servicii cu caracter functional	20.01.09	9.500	0	2.000	3.500	2.500	1.500	x	x	x
Alte bunuri si servicii pentru intretinere si functionare	20.01.30	117.000	0	29.000	29.000	29.000	30.000	x	x	x
Reparatii curente	20.02	35.000	0	4.000	17.000	14.000	0	x	x	x
Bunuri de natura obiectelor de inventar	20.05	10.000	0	0	0	0	10.000	x	x	x
Alte obiecte de inventar	20.05.30	10.000	0	0	0	0	10.000	x	x	x



Denumirea indicatorilor	Simbol	Prevederi anuale	din care credite destinate stingherii platorilor restante	Trimestral				Estimari		
				1	2	3	4	2027	2028	2029
Deplasari, detasari, transferari	20.06	4.000	0	1.000	1.000	1.000	1.000	X	X	X
Deplasari interne, detasari, transferari	20.06.01	4.000	0	1.000	1.000	1.000	1.000	X	X	X
Regatire profesionala	20.13	6.000	0	0	3.000	0	3.000	X	X	X
Alte cheltuieli	20.30	15.500	0	0	500	0	15.000	X	X	X
Alte cheltuieli cu bunuri si servicii	20.30.30	15.500	0	0	500	0	15.000	X	X	X
TITLUL IX ASISTENTA SOCIALA	57	89.000	0	0	55.000	7.000	27.000	90.000	90.000	90.000
Ajutoare sociale	57.02	89.000	0	0	55.000	7.000	27.000	X	X	X
Ajutoare sociale in numerar	57.02.01	89.000	0	0	55.000	7.000	27.000	X	X	X
SECTIUNEA DE DEZVOLTARE		300.000	0	300.000	0	0	0	300.000	300.000	300.000
Total cheltuieli		300.000	0	300.000	0	0	0	300.000	300.000	300.000
CHELTUIELI DE CAPITAL	70	300.000	0	300.000	0	0	0	300.000	300.000	300.000
TITLUL XV ACTIVE NEFINANCIARE	71	300.000	0	300.000	0	0	0	300.000	300.000	300.000
Active fixe	71.01	300.000	0	300.000	0	0	0	X	X	X
Constructii	71.01.01	300.000	0	300.000	0	0	0	X	X	X



CONTRASEMNEAZA,
SECRETAR GENERAL COM. DUDA EPURENI,
JR. PIVNICERU CARMEN

[Handwritten signature]

PRESEDINTE DE SEDINTA,
CONSILIER,
MATRAN ADRIAN

[Handwritten signature]

CENTRALIZATORUL DETALIILOR
Capitolul 65.2A.11

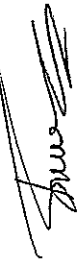
Denumirea indicatorilor	Simbol	Prevederi anuale	din care credite destinate singuriprietarilor restante	trimestrial			Estimari			
				1	2	3	2027	2028	2029	
TOTAL CHELTUIELI (FUNCTIONARE+DEZVOLTARE)		300.000	0	100.000	200.000	0	0	300.000	300.000	300.000
SECTIUNEA DE FUNCTIONARE		300.000	0	100.000	200.000	0	0	300.000	300.000	300.000
Total cheltuieli		300.000	0	100.000	200.000	0	0	300.000	300.000	300.000
CHELTUIELI CURENTE	01	300.000	0	100.000	200.000	0	0	300.000	300.000	300.000
TITLUL IX ASISTENTA SOCIALA	57	300.000	0	100.000	200.000	0	0	300.000	300.000	300.000
Ajutoare sociale	57.02	300.000	0	100.000	200.000	0	0	300.000	300.000	300.000
Support alimentar	57.02.05	300.000	0	100.000	200.000	0	0	300.000	300.000	300.000

PRESEDINTE DE SEDINTA ,

CONSILIER,
MATRAN ADRIAN






CONTRASEMNEAZA ,
SECRETAR GENERAL COM. DUDA EPURENI,
JR. PIVNICERU CARMEN



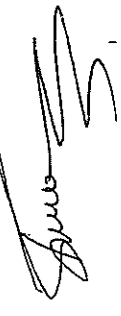
CENTRALIZATORUL DETALIILOR
Capitolul 65.2A.11.30

Denumirea indicatorilor	Simbol	Prevederi anuale	din care credite destinate stingerii platilor restante	Trimestrial				Estimari		
				1	2	3	4	2027	2028	2029
TOTAL CHELTUIELI (FUNCTIONARE+DEZVOLTARE)		300.000	0	100.000	200.000	0	0	300.000	300.000	300.000
SECTIUNEA DE FUNCTIONARE		300.000	0	100.000	200.000	0	0	300.000	300.000	300.000
Total cheltuieli		300.000	0	100.000	200.000	0	0	300.000	300.000	300.000
CHELTUIELI CURENTE	01	300.000	0	100.000	200.000	0	0	300.000	300.000	300.000
ITLUL X ASISTENTA SOCIALA	57	300.000	0	100.000	200.000	0	0	300.000	300.000	300.000
Ajutoare sociale	57.02	300.000	0	100.000	200.000	0	0	X	X	X
Support alimentar	57.02.05	300.000	0	100.000	200.000	0	0	X	X	X

PRESEDINTE DE SEDINTA,
CONSILIER,
MATRAN ADRIAN

CONTRASEMNEAZA,
SECRETAR GENERAL COM. DUDA EPURENI,
JR. PIVNICERU CARMEN




CENTRALIZATORUL DETALIILOR
Capitolul 66.2A

Denumirea indicatorilor	Simbol	Prevederi anuale	din care credite destinate stingerii platilor restante	Inestrial				Estimari				
				1	2	3	4	2027	2028	2029		
TOTAL CHELTUIELI (FUNCTIONARE+DEZVOLTARE)		200.000	0	200.000	0	0	0	200.000	200.000	200.000	200.000	X
SECTIUNEA DE DEZVOLTARE		200.000	0	200.000	0	0	0	200.000	200.000	200.000	200.000	X
Total cheltuieli		200.000	0	200.000	0	0	0	200.000	200.000	200.000	200.000	X
CHELTUIELI DE CAPITAL	70	200.000	0	200.000	0	0	0	200.000	200.000	200.000	200.000	X
TITLUL XV ACTIVE NEFINANCIARE	71	200.000	0	200.000	0	0	0	200.000	200.000	200.000	200.000	X
Reparatii capitale aferente activelor fixe	71.03	200.000	0	200.000	0	0	0	200.000	200.000	200.000	200.000	X

PRESEDINTE DE SEDINTA ,
CONSILIER,
MATRAN ADRIAN

CONTRASEMNEAZA ,
SECRETAR GENERAL COM. DUDA EPURENI,
JR. PIVNICERU CARMEN




CENTRALIZATORUL DETALIERILOR

Capitolul 66.2A.50

Denumirea indicatorilor	Simbol	Prevederi anuale	din care credite destinate stingerii platilor restante	trimestrial				Estimari			
				1	2	3	4	2027	2028	2029	
TOTAL CHELTUIELI (FUNCTIONARE+DEZVOLTARE)		200.000	0	200.000	0	0	0	0	200.000	200.000	200.000
SECTIUNEA DE DEZVOLTARE		200.000	0	200.000	0	0	0	0	200.000	200.000	200.000
Total cheltuieli		200.000	0	200.000	0	0	0	0	200.000	200.000	200.000
CHELTUIELI DE CAPITAL	70	200.000	0	200.000	0	0	0	0	200.000	200.000	200.000
TITLUL XV ACTIVE NEFINANCIARE	71	200.000	0	200.000	0	0	0	0	200.000	200.000	200.000
Reparatii capitale aferente activelor fixe	71.03	200.000	0	200.000	0	0	0	0	200.000	200.000	200.000

PRESEDINTE DE SEDINTA,
 CONSILIER,
 MATRAN ADRIAN


CONTRASEMNEAZA,
 SECRETAR GENERAL COM. DUDA EPURENI,
 JR. PIVNICERU CARMEN



CENTRALIZATORUL DETALIILOR
Capitolul 66.2A.50.50

Denumirea indicatorilor	Simbol	Prevederi anuale	din care credite destinate stingerii platilor restante	trimestrial				Estimari			
				1	2	3	4	2027	2028	2029	
TOTAL CHELTUIELI (FUNCTIONARE+DEZVOLTARE)		200.000	0	0	0	0	0	200.000	200.000	200.000	x
SECTIUNEA DE DEZVOLTARE		200.000	0	0	0	0	0	200.000	200.000	200.000	x
Total cheltuieli		200.000	0	0	0	0	0	200.000	200.000	200.000	x
CHELTUIELI DE CAPITAL	70	200.000	0	0	0	0	0	200.000	200.000	200.000	x
TITLUL XV ACTIVE NEFINANCIARE	71	200.000	0	0	0	0	0	200.000	200.000	200.000	x
Reparatii capitale aferente activelor fixe	71.03	200.000	0	0	0	0	0	200.000	200.000	200.000	x

PRESEDINTE DE SEDINTA ,
CONSILIER,
MATRAN ADRIAN

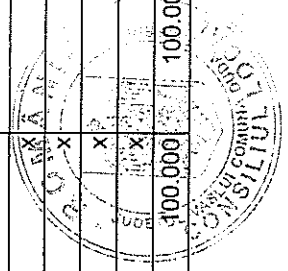


CONTRASEMNEAZA ,
SECRETAR GENERAL COM. DUDA EPURENI,
JR. PIVNICERU CARMEN

[Handwritten signature]


CENTRALIZATORUL DETALIILOR
Capitolul 67.2A

Denumirea indicatorilor	Simbol	Prevederi anuale	din care credite destinate stingerii platilor restante	Trimestrial				Estimari		
				1	2	3	4	2027	2028	2029
TOTAL CHELTUIELI (FUNCTIONARE+DEZVOLTARE)		548.000	0	200.000	145.500	144.000	58.500	555.000	555.000	555.000
SECTIUNEA DE FUNCTIONARE		398.000	0	50.000	145.500	144.000	58.500	405.000	405.000	405.000
Total cheltuieli		398.000	0	50.000	145.500	144.000	58.500	405.000	405.000	405.000
CHELTUIELI CURENTE	01	398.000	0	50.000	145.500	144.000	58.500	405.000	405.000	405.000
TITLUL I CHELTUIELI DE PERSONAL	10	84.000	0	21.500	21.000	21.500	20.000	85.000	85.000	85.000
Cheltuieli salariale in bani	10.01	81.000	0	20.500	20.500	20.500	19.500	X	X	X
Salarii de baza	10.01.01	75.000	0	19.000	19.000	19.000	18.000	X	X	X
Indemnizatie de hrana	10.01.17	6.000	0	1.500	1.500	1.500	1.500	X	X	X
Contributii	10.03	3.000	0	1.000	500	1.000	500	X	X	X
Contributia asiguratorie pentru munca	10.03.07	3.000	0	1.000	500	1.000	500	X	X	X
TITLUL II BUNURI SI SERVICII	20	214.000	0	28.500	74.500	72.500	38.500	220.000	220.000	220.000
Bunuri si servicii	20.01	49.000	0	4.000	12.000	10.000	23.000	X	X	X
Piese de schimb	20.01.06	10.000	0	0	0	5.000	5.000	X	X	X
Materiale si prestari de servicii cu caracter functional	20.01.09	9.000	0	1.500	5.000	1.000	1.500	X	X	X
Alte bunuri si servicii pentru intretinere si functionare	20.01.30	30.000	0	2.500	7.000	4.000	16.500	X	X	X
Bunuri de natura obiectelor de inventar	20.05	30.000	0	7.000	7.500	7.500	8.000	X	X	X
Alte obiecte de inventar	20.05.30	30.000	0	7.000	7.500	7.500	8.000	X	X	X
Alte cheltuieli	20.30	135.000	0	17.500	55.000	55.000	7.500	X	X	X
Protocol si reprezentare	20.30.02	70.000	0	0	35.000	35.000	0	X	X	X
alte cheltuieli cu bunuri si servicii	20.30.30	65.000	0	17.500	20.000	20.000	7.500	X	X	X
TITLUL XI ALTE CHELTUIELI	59	100.000	0	0	50.000	50.000	0	100.000	100.000	100.000



Denumirea indicatorilor	Simbol	Prevederi anuale	din care credite destinate stingerii platilor restante	Trimestral				Estimar		
				1	2	3	4	2027	2028	2029
Sustinerea cultelor	59.12	100.000	0	50.000	50.000	0	0	X	X	X
SECTIONEA DE DEZVOLTARE		150.000	0	0	0	0	0	150.000	150.000	150.000
Total cheltuieli		150.000	0	0	0	0	0	150.000	150.000	150.000
CHELTUIELI DE CAPITAL	70	150.000	0	0	0	0	0	150.000	150.000	150.000
TITLUL XV ACTIVE NEFINANCIARE	71	150.000	0	0	0	0	0	150.000	150.000	150.000
Active fixe	71.01	150.000	0	0	0	0	0	X	X	X
Masini, echipamente si mijloace de transport	71.01.02	150.000	0	0	0	0	0	X	X	X

PRESEDINTE DE SEDINTA,
CONSILIER,
MATRAN ADRIAN


CONTRASEMNEAZA,
SECRETAR GENERAL COM. DUDA EPURENI,
JR. PIVNICERU CARMEN



CENTRALIZATORUL DETALIILOR



Capitolul 67.2A.03

Denumirea indicatorilor	Simbol	Prevederi anuale	din care credite destinate stingerii platilor restante	trimestrial				Estimari		
								2027	2028	2029
TOTAL CHELTUIELI DE FUNCTIONARE+DEZVOLTARE		363.000	0	197.500	55.500	54.000	56.000	365.000	365.000	365.000
ACTIUNEA DE FUNCTIONARE		213.000	0	47.500	55.500	54.000	56.000	215.000	215.000	215.000
Total cheltuieli		213.000	0	47.500	55.500	54.000	56.000	215.000	215.000	215.000
CHELTUIELI CURENTE	01	213.000	0	47.500	55.500	54.000	56.000	215.000	215.000	215.000
TOTAL CHELTUIELI DE PERSONAL	10	84.000	0	21.500	21.000	21.500	20.000	85.000	85.000	85.000
Cheltuieli salariale in bani	10.01	81.000	0	20.500	20.500	20.500	19.500	X	X	X
Salarii de baza	10.01.01	75.000	0	19.000	19.000	19.000	18.000	X	X	X
Indemnizatie de hrana	10.01.17	6.000	0	1.500	1.500	1.500	1.500	X	X	X
Contributii	10.03	3.000	0	1.000	500	1.000	500	X	X	X
Contributia asiguratorie pentru munca	10.03.07	3.000	0	1.000	500	1.000	500	X	X	X
TOTAL II BUNURI SI SERVICII	20	129.000	0	26.000	34.500	32.500	36.000	130.000	130.000	130.000
Bunuri si servicii	20.01	49.000	0	4.000	12.000	10.000	23.000	X	X	X
chese de schimb	20.01.06	10.000	0	0	0	5.000	5.000	X	X	X
Materiale si prestari de servicii cu caracter functional	20.01.09	9.000	0	1.500	5.000	1.000	1.500	X	X	X
Cheltuieli pentru intretinere si functionare	20.01.30	30.000	0	2.500	7.000	4.000	16.500	X	X	X
Bunuri de natura obiectelor de inventar	20.05	30.000	0	7.000	7.500	7.500	8.000	X	X	X
Obiecte de inventar	20.05.30	30.000	0	7.000	7.500	7.500	8.000	X	X	X
Cheltuieli	20.30	50.000	0	15.000	15.000	15.000	5.000	X	X	X
Cheltuieli cu bunuri si servicii	20.30.30	50.000	0	15.000	15.000	15.000	5.000	X	X	X
ACTIUNEA DE DEZVOLTARE		150.000	0	150.000	0	0	0	150.000	150.000	150.000
Total cheltuieli		150.000	0	150.000	0	0	0	150.000	150.000	150.000



Denumirea indicatorilor	Simbol	Prevederi anuale	din care credite destinate stingerii platilor restante	Trimestrial				Estimari		
				1	2	3	4	2027	2028	2029
MELTUIELI DE CAPITAL	70	150.000	0	150.000	0	0	0	150.000	150.000	150.000
FLUL XV ACTIVE NEFINANCIARE	71	150.000	0	150.000	0	0	0	150.000	150.000	150.000
Active fixe	71.01	150.000	0	150.000	0	0	0	X	X	X
Masini, echipamente si mijloace de transport	71.01.02	150.000	0	150.000	0	0	0	X	X	X

PRESEDINTE DE SEDINTA ,
 CONSILIER,
 MATRAN ADRIAN





CONTRASEMNEAZA ,
 SECRETAR GENERAL COM. DUDA EPURENI,
 JR. PIVNICERU CARMEN



CENTRALIZATORUL DETALIILOR
Capitolul 67.2A.03.02

Denumirea indicatorilor	Simbol	Prevederi anuale	din care credite destinate stingerii platilor restante	trimestrial				Estimari		
				1	2	3	4	2027	2028	2029
TOTAL CHELTUIELI (FUNCTIONARE+DEZVOLTARE)		113.000	0	26.500	31.000	27.500	28.000	115.000	115.000	115.000
SECTIONEA DE FUNCTIONARE		113.000	0	26.500	31.000	27.500	28.000	115.000	115.000	115.000
Total cheltuieli		113.000	0	26.500	31.000	27.500	28.000	115.000	115.000	115.000
CHELTUIELI CURENTE	01	113.000	0	26.500	31.000	27.500	28.000	115.000	115.000	115.000
TITLUL I CHELTUIELI DE PERSONAL	10	84.000	0	21.500	21.000	21.500	20.000	85.000	85.000	85.000
Cheltuieli salariale in bani	10.01	81.000	0	20.500	20.500	20.500	19.500	x	x	x
Salarii de baza	10.01.01	75.000	0	19.000	19.000	19.000	18.000	x	x	x
Indemnizatie de hrana	10.01.17	6.000	0	1.500	1.500	1.500	1.500	x	x	x
Contributii	10.03	3.000	0	1.000	500	1.000	500	x	x	x
Contributia asiguratorie pentru munca	10.03.07	3.000	0	1.000	500	1.000	500	x	x	x
TITLUL II BUNURI SI SERVICII	20	29.000	0	5.000	10.000	6.000	8.000	30.000	30.000	30.000
Bunuri si servicii	20.01	19.000	0	3.000	7.500	3.500	5.000	x	x	x
Materiale si prestari de servicii cu caracter functional	20.01.09	9.000	0	1.500	5.000	1.000	1.500	x	x	x
Alte bunuri si servicii pentru intretinere si functionare	20.01.30	10.000	0	1.500	2.500	2.500	3.500	x	x	x
Bunuri de natura obiectelor de inventar	20.05	10.000	0	2.000	2.500	2.500	3.000	x	x	x
Alte obiecte de inventar	20.05.30	10.000	0	2.000	2.500	2.500	3.000	x	x	x



PRESEDINTE DE SEDINTA,
CONSILIER,
MATRAN ADRIAN

(Signature)


CONTRASEMNEAZA,
SECRETAR GENERAL COM. DUDA EPURENI,
JR. PIVNICERU CARMEN

(Signature)

CENTRALIZATORUL DETALIILOR
Capitolul 67.2A.03.07

Denumirea indicatorilor	Simbol	Prevederi anuale	din care credite destinate stingerii platilor restante	Trimestrial					Estimari		
				1	2	3	4	2027	2028	2029	
TOTAL CHELTUIELI (FUNCTIONARE+DEZVOLTARE)		250.000	0	171.000	24.500	26.500	28.000	250.000	250.000	250.000	
SECTIUNEA DE FUNCTIONARE		100.000	0	21.000	24.500	26.500	28.000	100.000	100.000	100.000	
Total cheltuieli		100.000	0	21.000	24.500	26.500	28.000	100.000	100.000	100.000	
CHELTUIELI CURENTE	01	100.000	0	21.000	24.500	26.500	28.000	100.000	100.000	100.000	
TITLUL II BUNURI SI SERVICII	20	100.000	0	21.000	24.500	26.500	28.000	100.000	100.000	100.000	
Bunuri si servicii	20.01	30.000	0	1.000	4.500	6.500	18.000	100.000	100.000	100.000	
Piese de schimb	20.01.06	10.000	0	0	0	5.000	5.000	x	x	x	
Alte bunuri si servicii pentru intretinere si functionare	20.01.30	20.000	0	1.000	4.500	1.500	13.000	x	x	x	
Bunuri de natura obiectelor de inventar	20.05	20.000	0	5.000	5.000	5.000	5.000	x	x	x	
Alte obiecte de inventar	20.05.30	20.000	0	5.000	5.000	5.000	5.000	x	x	x	
Alte cheltuieli	20.30	50.000	0	15.000	15.000	15.000	5.000	x	x	x	
alte cheltuieli cu bunuri si servicii	20.30.30	50.000	0	15.000	15.000	15.000	5.000	x	x	x	
SECTIUNEA DE DEZVOLTARE		150.000	0	150.000	0	0	0	150.000	150.000	150.000	
Total cheltuieli		150.000	0	150.000	0	0	0	150.000	150.000	150.000	
CHELTUIELI DE CAPITAL	70	150.000	0	150.000	0	0	0	150.000	150.000	150.000	
TITLUL XV ACTIVE NEFINANCIARE	71	150.000	0	150.000	0	0	0	150.000	150.000	150.000	
Active fixe	71.01	150.000	0	150.000	0	0	0	x	x	x	
Masini, echipamente si mijloace de transport.	71.01.02	150.000	0	150.000	0	0	0	x	x	x	

PRESEDINTE DE SEDINTA ,
CONSILIER,
MATRAN ADRIAN

CONTRASEMNEAZA ,
SECRETAR GENERAL COM. DUDA EPURENI,
JR. PIVNICERU CARMEN



CENTRALIZATORUL DETALIILOR
Capitolul 67.2A.06

Denumirea indicatorilor	Simbol	Prevederi anuale	din care credite destinate stingerii platilor restante	trimestrial				Estimari		
				1	2	3	4	2027	2028	2029
TOTAL CHELTUIELI (FUNCTIONARE+DEZVOLTARE)		100.000	0	50.000	0	50.000	0	100.000	100.000	100.000
SECTIUNEA DE FUNCTIONARE		100.000	0	50.000	0	50.000	0	100.000	100.000	100.000
Total cheltuieli		100.000	0	50.000	0	50.000	0	100.000	100.000	100.000
CHELTUIELI CURENTE	01	100.000	0	50.000	0	50.000	0	100.000	100.000	100.000
TITLUL XI ALTE CHELTUIELI	59	100.000	0	50.000	0	50.000	0	100.000	100.000	100.000
Finanțarea cultelor	59.12	100.000	0	50.000	0	50.000	0	100.000	100.000	100.000
								X	X	X

PRESEDINTE DE SEDINTA ,
CONSILIER,
MATRAN ADRIAN

[Signature]




CONTRASEMNEAZA ,
SECRETAR GENERAL COM. DUDA EPURENI,
JR. PIVNICERU CARMEN

[Signature]

CENTRALIZATORUL DETALIILOR
Capitolul 67.2A.50

Denumirea indicatorilor	Simbol	Prevederi anuale	din care credite destinate stingerii platilor restante	Trimestrial				Estimari		
				1	2	3	4	2027	2028	2029
TOTAL CHELTUIELI (FUNCTIONARE+DEZVOLTARE)		85.000	0	2.500	40.000	40.000	2.500	90.000	90.000	90.000
ACTIUNEA DE FUNCTIONARE		85.000	0	2.500	40.000	40.000	2.500	90.000	90.000	90.000
Costul cheltuielii		85.000	0	2.500	40.000	40.000	2.500	90.000	90.000	90.000
CHELTUIELI CURENTE	01	85.000	0	2.500	40.000	40.000	2.500	90.000	90.000	90.000
PLUL II BUNURI SI SERVICII	20	85.000	0	2.500	40.000	40.000	2.500	90.000	90.000	90.000
Costul cheltuielii	20.30	85.000	0	2.500	40.000	40.000	2.500	90.000	90.000	90.000
Costul si reprezentare	20.30.02	70.000	0	0	35.000	35.000	0	X	X	X
Costul cheltuielii cu bunuri si servicii	20.30.30	15.000	0	2.500	5.000	5.000	2.500	X	X	X

SECRETAR GENERAL COM. DUDA EPURENI,
JR. PIVNICERU CARMEN




CONTRASEMNEAZA,
SECRETAR GENERAL COM. DUDA EPURENI,
JR. PIVNICERU CARMEN

CONSILIER,
PATRAN ADRIAN

CENTRALIZATORUL DETALIILOR
Capitolul 68:2A

JUDETUL VASLUI
COMUNA DUDA-EPURENI

Denumirea indicatorilor	Symbol	Prevederi anuale	din care credite destinate stingerii platilor restante	trimestrial				Estimari		
				1	2	3	4	2027	2028	2029
TOTAL CHELTUIELI FUNCTIONARE+DEZVOLTARE)		3.740.000	0	804.000	850.000	872.500	1.213.500	3.810.000	3.875.000	3.940.000
FUNCTIONEA DE FUNCTIONARE		3.740.000	0	804.000	850.000	872.500	1.213.500	3.810.000	3.875.000	3.940.000
Costul cheltuieli		3.740.000	0	804.000	850.000	872.500	1.213.500	3.810.000	3.875.000	3.940.000
CHELTUIELI CURENTE	01	3.740.000	0	804.000	850.000	872.500	1.213.500	3.810.000	3.875.000	3.940.000
TOTAL CHELTUIELI DE PERSONAL	10	772.000	0	179.000	185.000	200.000	208.000	775.000	780.000	785.000
Cheltuieli salariale in bani	10.01	752.000	0	175.000	180.000	195.000	202.000	X	X	X
Salarii de baza	10.01.01	752.000	0	175.000	180.000	195.000	202.000	X	X	X
Contributii	10.03	20.000	0	4.000	5.000	5.000	6.000	X	X	X
Contributia asiguratorie pentru munca	10.03.07	20.000	0	4.000	5.000	5.000	6.000	X	X	X
TOTAL BUNURI SI SERVICII	20	25.000	0	0	10.000	7.500	7.500	30.000	35.000	40.000
Cheltuieli	20.30	25.000	0	0	10.000	7.500	7.500	X	X	X
Cheltuieli cu bunuri si servicii	20.30.30	25.000	0	0	10.000	7.500	7.500	X	X	X
TOTAL ASISTENTA SOCIALA	57	2.943.000	0	625.000	655.000	665.000	998.000	3.005.000	3.060.000	3.115.000
Platoare sociale	57.02	2.943.000	0	625.000	655.000	665.000	998.000	X	X	X
Platoare sociale in numerar	57.02.01	2.943.000	0	625.000	655.000	665.000	998.000	X	X	X



CONTRASEMNEAZA,
SECRETAR GENERAL COM. DUDA EPURENI,
JR. PIVNICERU CARMEN

[Handwritten signature]

RESEDINTE DE SEDINTA,
CONSILIER,
MISTRAN ADRIAN

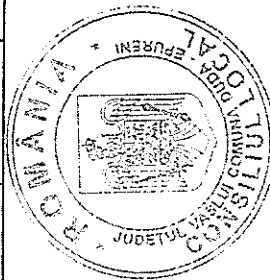
[Handwritten signature]

CENTRALIZATORUL DETALIILOR
Capitolul 68.2A.05

Denumirea indicatorilor	Simbol	Prevederi anuale	din care credite-destinate stingerii platilor restante	Trimestrial				Estimari		
				1	2	3	4	2027	2028	2029
TOTAL CHELTUIELI (FUNCTIONARE+DEZVOLTARE)		3.125.000	0	779.000	815.000	840.000	691.000	3.175.000	3.230.000	3.285.000
SECTIUNEA DE FUNCTIONARE		3.125.000	0	779.000	815.000	840.000	691.000	3.175.000	3.230.000	3.285.000
Total cheltuieli		3.125.000	0	779.000	815.000	840.000	691.000	3.175.000	3.230.000	3.285.000
CHELTUIELI CURENTE	01	3.125.000	0	779.000	815.000	840.000	691.000	3.175.000	3.230.000	3.285.000
TITLUL I CHELTUIELI DE PERSONAL	10	772.000	0	179.000	185.000	200.000	208.000	775.000	780.000	785.000
Cheltuieli salariale in bani	10.01	752.000	0	175.000	180.000	195.000	202.000	x	x	x
Salarii de baza	10.01.01	752.000	0	175.000	180.000	195.000	202.000	x	x	x
Contributii	10.03	20.000	0	4.000	5.000	5.000	6.000	x	x	x
Contributia asiguratorie pentru munca	10.03.07	20.000	0	4.000	5.000	5.000	6.000	x	x	x
TITLUL IX ASISTENTA SOCIALA	57	2.353.000	0	600.000	630.000	640.000	483.000	2.400.000	2.450.000	2.500.000
Ajutoare sociale	57.02	2.353.000	0	600.000	630.000	640.000	483.000	x	x	x
Ajutoare sociale in numerar	57.02.01	2.353.000	0	600.000	630.000	640.000	483.000	x	x	x

PRESEDINTE DE SEDINTA,

CONSILIER,
MATRAN ADRIAN



CONTRASEMNEAZA,
SECRETAR GENERAL COM. DUDA EPURENI,
JR. PIVNICERU CARMEN

[Signature]


[Signature]

CENTRALIZATORUL DETALIILOR
Capitolul 68.2A.05.02

Denumirea indicatorilor	Simbol	Prevederi anuale	din care credite destinate stingerii platilor restante	trimestrial				Estimari		
				1	2	3	4	2027	2028	2029
TOTAL CHELTUIELI (FUNCTIONARE+DEZVOLTARE)		3.125.000	0	779.000	815.000	840.000	691.000	3.175.000	3.230.000	3.285.000
SECTIUNEA DE FUNCTIONARE		3.125.000	0	779.000	815.000	840.000	691.000	3.175.000	3.230.000	3.285.000
Total cheltuieli		3.125.000	0	779.000	815.000	840.000	691.000	3.175.000	3.230.000	3.285.000
CHELTUIELI CURENTE	01	3.125.000	0	779.000	815.000	840.000	691.000	3.175.000	3.230.000	3.285.000
TITLUL I CHELTUIELI DE PERSONAL	10	772.000	0	179.000	185.000	200.000	208.000	775.000	780.000	785.000
Cheletuile salariale in bani	10.01	752.000	0	175.000	180.000	195.000	202.000	x	x	x
Salarii de baza	10.01.01	752.000	0	175.000	180.000	195.000	202.000	x	x	x
Contributii	10.03	20.000	0	4.000	5.000	5.000	6.000	x	x	x
Contributia asiguratorie pentru munca	10.03.07	20.000	0	4.000	5.000	5.000	6.000	x	x	x
TITLUL IX ASISTENTA SOCIALA	57	2.353.000	0	600.000	630.000	640.000	483.000	2.400.000	2.450.000	2.500.000
Ajutoare sociale	57.02	2.353.000	0	600.000	630.000	640.000	483.000	x	x	x
Ajutoare sociale in numerar	57.02.01	2.353.000	0	600.000	630.000	640.000	483.000	x	x	x

PRESEDINTE DE SEDINTA ,
CONSILIER,
MATRAN ADRIAN

CONTRASEMNEAZA ,
SECRETAR GENERAL COM. DUDA EPURENI,
JR. PIVNICERU CARMEN



[Handwritten signature]



[Handwritten signature]

CENTRALIZATORUL DETALIILOR
Capitolul 68.2A.15


Denumirea indicatorilor	Simbol	Prevederi anuale	din care credite destinate stingerii platilor restante	trimestrial				Estiman			
				1	2	3	4	2027	2028	2029	
TOTAL CHELTUIELI (FUNCTIONARE+DEZVOLTARE)		570.000	0	20.000	20.000	20.000	510.000	580.000	580.000	580.000	X
SECTIUNEA DE FUNCTIONARE		570.000	0	20.000	20.000	20.000	510.000	580.000	580.000	580.000	X
Total cheltuieli		570.000	0	20.000	20.000	20.000	510.000	580.000	580.000	580.000	X
CHELTUIELI CURENTE	01	570.000	0	20.000	20.000	20.000	510.000	580.000	580.000	580.000	X
TITLUL IX ASISTENTA SOCIALA	57	570.000	0	20.000	20.000	20.000	510.000	580.000	580.000	580.000	X
Ajutoare sociale	57.02	570.000	0	20.000	20.000	20.000	510.000	580.000	580.000	580.000	X
Ajutoare sociale in numerar	57.02.01	570.000	0	20.000	20.000	20.000	510.000	580.000	580.000	580.000	X

PRESEDINTE DE SEDINTA ,

CONSILIER,
MATRAN ADRIAN


CONTRASEMNEAZA ,
SECRETAR GENERAL COM. DUDA EPURENI,
JR. PIVNICERU CARMEN



CENTRALIZATORUL DETALIILOR
Capitolul 68.2A.15.01

Denumirea indicatorilor	Simbol	Prevederi anuale	din care credite destinate stingerii platilor restante	Trimestri				Estimari		
				1	2	3	4	2027	2028	2029
TOTAL CHELTUIELI (FUNCTIONARE+DEZVOLTARE)		570.000	0	20.000	20.000	20.000	510.000	580.000	580.000	580.000
SECTIUNEA DE FUNCTIONARE		570.000	0	20.000	20.000	20.000	510.000	580.000	580.000	580.000
Total cheltuieli		570.000	0	20.000	20.000	20.000	510.000	580.000	580.000	580.000
CHELTUIELI CURENTE	01	570.000	0	20.000	20.000	20.000	510.000	580.000	580.000	580.000
TITLUL IX ASISTENTA SOCIALA	57	570.000	0	20.000	20.000	20.000	510.000	580.000	580.000	580.000
Ajutoare sociale	57.02	570.000	0	20.000	20.000	20.000	510.000	580.000	580.000	580.000
Ajutoare sociale in numerar	57.02.01	570.000	0	20.000	20.000	20.000	510.000	580.000	580.000	580.000

PRESEDINTE DE SEDINTA,
CONSILIER,
MATRAN ADRIAN

CONTRASEMNEAZA,
SECRETAR GENERAL COM. DUDA EPURENI,
JR. PIVNICERU CARMEN




CENTRALIZATORUL DETALIILOR
Capitolul 68.2A.50

Denumirea indicatorilor	Simbol	Prevederi anuale	din care credite destinate stingerii platilor restante	Trimestrii				Estiman		
				1	2	3	4	2027	2028	2029
TOTAL CHELTUIELI (FUNCTIONARE+DEZVOLTARE)		45.000	0	5.000	15.000	12.500	12.500	55.000	65.000	75.000
SECTIUNEA DE FUNCTIONARE		45.000	0	5.000	15.000	12.500	12.500	55.000	65.000	75.000
Total cheltuieli		45.000	0	5.000	15.000	12.500	12.500	55.000	65.000	75.000
CHELTUIELI CURENTE	01	45.000	0	5.000	15.000	12.500	12.500	55.000	65.000	75.000
TITLUL II BUNURI SI SERVICII	20	25.000	0	0	10.000	7.500	7.500	30.000	35.000	40.000
Alte cheltuieli	20.30	25.000	0	0	10.000	7.500	7.500	X	X	X
alte cheltuieli cu bunuri si servicii	20.30.30	25.000	0	0	10.000	7.500	7.500	X	X	X
TITLUL IX ASISTENTA SOCIALA	57	20.000	0	5.000	5.000	5.000	5.000	25.000	30.000	35.000
Ajutoare sociale	57.02	20.000	0	5.000	5.000	5.000	5.000	X	X	X
Ajutoare sociale in numerar	57.02.01	20.000	0	5.000	5.000	5.000	5.000	X	X	X

PRESEDINTE DE SEDINTA ,
CONSILIER,
MATRAN ADRIAN

CONTRASEMNEAZA ,
SECRETAR GENERAL COM. DUDA EPURENI,
JR. PIVNICERU CARMEN



[Handwritten signature]

[Handwritten signature]

CENTRALIZATORUL DETALIILOR
Capitolul 68.2A.50.50

Denumirea indicatorilor	Simbol	Prevederi anuale	din care credite destinate stingerii platilor restante	trimestrial				Estiman		
				1	2	3	4	2027	2028	2029
TOTAL CHELTUIELI (FUNCTIONARE+DEZVOLTARE)		45.000	0	5.000	15.000	12.500	12.500	55.000	65.000	75.000
SECTIUNEA DE FUNCTIONARE		45.000	0	5.000	15.000	12.500	12.500	55.000	65.000	75.000
total cheltuieli		45.000	0	5.000	15.000	12.500	12.500	55.000	65.000	75.000
CHELTUIELI CURENTE	01	45.000	0	5.000	15.000	12.500	12.500	55.000	65.000	75.000
TITLUL II BUNURI SI SERVICII	20	25.000	0	0	10.000	7.500	7.500	30.000	35.000	40.000
Alte cheltuieli	20.30	25.000	0	0	10.000	7.500	7.500	x	x	x
alte cheltuieli cu bunuri si servicii	20.30.30	25.000	0	0	10.000	7.500	7.500	x	x	x
TITLUL IX ASISTENTA SOCIALA	57	20.000	0	5.000	5.000	5.000	5.000	25.000	30.000	35.000
Ajutoare sociale	57.02	20.000	0	5.000	5.000	5.000	5.000	x	x	x
Ajutoare sociale in numerar	57.02.01	20.000	0	5.000	5.000	5.000	5.000	x	x	x

PRESEDINTE DE SEDINTA ,


CONSILIER,

MATRAN ADRIAN

CONTRASEMNEAZA ,

SECRETAR GENERAL COM. DUDA EPURENI,

JR. PIVNICERU CARMEN



[Handwritten signature]

[Handwritten signature]

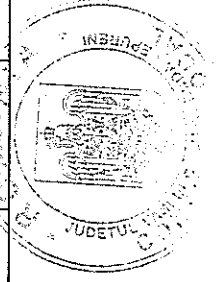
CENTRALIZATORUL DETALIILOR Capitolul 70.2A

Denumirea indicatorilor	Simbol	Prevederi anuale	din care credite destinate stingherii platilor restante	Trimestrial			Estimari			
							2027	2028	2029	
TOTAL CHELTUIELI (FUNCTIONARE+DEZVOLTARE)		2.682.000	0	1.453.000	423.500	420.500	385.000	2.690.000	2.705.000	2.720.000
FUNCTIONAREA DE FUNCTIONARE		492.000	0	83.000	148.500	145.500	115.000	500.000	515.000	530.000
Cheltuieli		492.000	0	83.000	148.500	145.500	115.000	500.000	515.000	530.000
CHELTUIELI CURENTE	01	492.000	0	83.000	148.500	145.500	115.000	500.000	515.000	530.000
FLUL II BUNURI SI SERVICII	20	492.000	0	83.000	148.500	145.500	115.000	500.000	515.000	530.000
Bunuri si servicii	20.01	230.000	0	60.500	61.000	51.000	57.500	X	X	X
Calzit, iluminat si forta motrica	20.01.03	160.000	0	50.000	40.000	35.000	35.000	X	X	X
Chese de schimb	20.01.06	15.000	0	3.000	3.500	3.500	5.000	X	X	X
Cheltuieli si servicii pentru intretinere si functionare	20.01.30	55.000	0	7.500	17.500	12.500	17.500	X	X	X
Cheltuieli curente	20.02	120.000	0	22.500	37.500	27.500	32.500	X	X	X
Cheltuieli	20.30	142.000	0	0	50.000	67.000	25.000	X	X	X
Cheltuieli cu bunuri si servicii	20.30.30	142.000	0	0	50.000	67.000	25.000	X	X	X
FUNCTIONAREA DE DEZVOLTARE		2.190.000	0	1.370.000	275.000	275.000	270.000	2.190.000	2.190.000	2.190.000
Cheltuieli		2.190.000	0	1.370.000	275.000	275.000	270.000	2.190.000	2.190.000	2.190.000
CHELTUIELI DE CAPITAL	70	2.190.000	0	1.370.000	275.000	275.000	270.000	2.190.000	2.190.000	2.190.000
FLUL XV ACTIVE NEFINANCIARE	71	2.190.000	0	1.370.000	275.000	275.000	270.000	2.190.000	2.190.000	2.190.000
Active fixe	71.01	2.190.000	0	1.370.000	275.000	275.000	270.000	X	X	X
Constructii	71.01.01	1.890.000	0	1.070.000	275.000	275.000	270.000	X	X	X
Masini, echipamente si mijloace de transport	71.01.02	100.000	0	100.000	0	0	0	X	X	X
Active fixe	71.01.30	200.000	0	200.000	0	0	0	X	X	X

CONTRASEMNEAZA,
SECRETAR GENERAL COM. DUDA EPURENI,
JR. PIVNICERU CARMEN

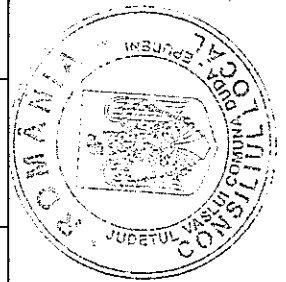
CONTRASEMNEAZA,
CONSILIER,
MADRAN ADRIAN

10. 1 / 1



CENTRALIZATORUL DETALIILORILOR
Capitolul 70.2A.05

Denumirea indicatorilor	Simbol	Prevederi anuale	din care credite destinate stingerii platilor restante	trimestrial				Estimari		
				1	2	3	4	2027	2028	2029
TOTAL CHELTUIELI (FUNCTIONARE+DEZVOLTARE)		1.510.000	0	578.000	313.500	313.500	305.000	1.515.000	1.520.000	1.525.000
SECȚIUNEA DE FUNCTIONARE		120.000	0	8.000	38.500	38.500	35.000	125.000	130.000	135.000
Total cheltuieli		120.000	0	8.000	38.500	38.500	35.000	125.000	130.000	135.000
CHELTUIELI CURENTE	01	120.000	0	8.000	38.500	38.500	35.000	125.000	130.000	135.000
TITLUL II BUNURI SI SERVICII	20	120.000	0	8.000	38.500	38.500	35.000	125.000	130.000	135.000
Bunuri si servicii	20.01	25.000	0	5.500	6.000	6.000	7.500	X	X	X
Prese de schimb	20.01.06	15.000	0	3.000	3.500	3.500	5.000	X	X	X
Alte bunuri si servicii pentru intretinere si functionare	20.01.30	10.000	0	2.500	2.500	2.500	2.500	X	X	X
Reparatii curente	20.02	20.000	0	2.500	7.500	7.500	2.500	X	X	X
Alte cheltuieli	20.30	75.000	0	0	25.000	25.000	25.000	X	X	X
Alte cheltuieli cu bunuri si servicii	20.30.30	75.000	0	0	25.000	25.000	25.000	X	X	X
SECȚIUNEA DE DEZVOLTARE		1.390.000	0	570.000	275.000	275.000	270.000	1.390.000	1.390.000	1.390.000
Total cheltuieli		1.390.000	0	570.000	275.000	275.000	270.000	1.390.000	1.390.000	1.390.000
CHELTUIELI DE CAPITAL	70	1.390.000	0	570.000	275.000	275.000	270.000	1.390.000	1.390.000	1.390.000
TITLUL XV ACTIVE NEFINANCIARE	71	1.390.000	0	570.000	275.000	275.000	270.000	1.390.000	1.390.000	1.390.000
Active fixe	71.01	1.390.000	0	570.000	275.000	275.000	270.000	X	X	X
Construcții	71.01.01	1.390.000	0	570.000	275.000	275.000	270.000	X	X	X



CONTRASEMNEAZĂ,
SECRETAR GENERAL COM. DUDA EPURENI,
JR. PIVNICERU CARMEN

[Signature]

PRESEDINTE DE SEDINTA,
CONSILIER,
MATRAN ADRIAN


[Signature]

CENTRALIZATORUL DETALIILOR
Capitolul 70.2A.05.01

Denumirea indicatorilor	Simbol	Prevederi anuale	din care credite destinate stingerii platilor restante	trimestra				Estimari		
				1	2	3	4	2027	2028	2029
TOTAL CHELTUIELI (FUNCTIONARE+DEZVOLTARE)		1.510.000	0	578.000	313.500	313.500	305.000	1.515.000	1.520.000	1.525.000
SECTIUNEA DE FUNCTIONARE		120.000	0	8.000	38.500	38.500	35.000	125.000	130.000	135.000
Total cheltuieli		120.000	0	8.000	38.500	38.500	35.000	125.000	130.000	135.000
CHELTUIELI CURENTE	01	120.000	0	8.000	38.500	38.500	35.000	125.000	130.000	135.000
TITLUL II BUNURI SI SERVICII	20	120.000	0	8.000	38.500	38.500	35.000	125.000	130.000	135.000
Bunuri si servicii	20.01	25.000	0	5.500	6.000	6.000	7.500	X	X	X
Piese de schimb	20.01.06	15.000	0	3.000	3.500	3.500	5.000	X	X	X
Alte bunuri si servicii pentru intretinere si functionare	20.01.30	10.000	0	2.500	2.500	2.500	2.500	X	X	X
Reparatii curente	20.02	20.000	0	2.500	7.500	7.500	2.500	X	X	X
Alte cheltuieli	20.30	75.000	0	0	25.000	25.000	25.000	X	X	X
alte cheltuieli cu bunuri si servicii	20.30.30	75.000	0	0	25.000	25.000	25.000	X	X	X
SECTIUNEA DE DEZVOLTARE		1.390.000	0	570.000	275.000	275.000	270.000	1.390.000	1.390.000	1.390.000
Total cheltuieli		1.390.000	0	570.000	275.000	275.000	270.000	1.390.000	1.390.000	1.390.000
CHELTUIELI DE CAPITAL	70	1.390.000	0	570.000	275.000	275.000	270.000	1.390.000	1.390.000	1.390.000
TITLUL XV ACTIVE NEFINANCIARE	71	1.390.000	0	570.000	275.000	275.000	270.000	1.390.000	1.390.000	1.390.000
Active fixe	71.01	1.390.000	0	570.000	275.000	275.000	270.000	X	X	X
Constructii	71.01.01	1.390.000	0	570.000	275.000	275.000	270.000	X	X	X

CONTRASEMNEAZA,

SECRETAR GENERAL COM. DUDA EPURENI,
JR. PIVNICERU CARMEN

PRESEDINTE DE SEDINTA,
CONSILIER,
MATRAN ADRIAN



CENTRALIZATORUL DETALIILOR
Capitolul 70.2A.06

Denumirea indicatorilor	Simbol	Prevederi anuale	din care credite destinate stingherii platilor restante	trimestrial				Estimari		
				1	2	3	4	2027	2028	2029
TOTAL CHELTUIELI (FUNCTIONARE+DEZVOLTARE)		380.000	0	170.000	75.000	65.000	70.000	380.000	385.000	390.000
LECTIUNEA DE FUNCTIONARE		280.000	0	70.000	75.000	65.000	70.000	280.000	285.000	290.000
Total cheltuieli		280.000	0	70.000	75.000	65.000	70.000	280.000	285.000	290.000
CHELTUIELI CURENTE	01	280.000	0	70.000	75.000	65.000	70.000	280.000	285.000	290.000
PLUL II BUNURI SI SERVICII	20	280.000	0	70.000	75.000	65.000	70.000	280.000	285.000	290.000
Bunuri si servicii	20.01	180.000	0	50.000	45.000	45.000	40.000	X	X	X
Caloriz, iluminat si forta motrica	20.01.03	160.000	0	50.000	40.000	35.000	35.000	X	X	X
Bunuri si servicii pentru intretinere si reparatie	20.01.30	20.000	0	0	5.000	10.000	5.000	X	X	X
Reparatii curente	20.02	100.000	0	20.000	30.000	20.000	30.000	X	X	X
LECTIUNEA DE DEZVOLTARE		100.000	0	100.000	0	0	0	100.000	100.000	100.000
Total cheltuieli		100.000	0	100.000	0	0	0	100.000	100.000	100.000
CHELTUIELI DE CAPITAL	70	100.000	0	100.000	0	0	0	100.000	100.000	100.000
PLUL XV ACTIVE NEFINANCIARE	71	100.000	0	100.000	0	0	0	100.000	100.000	100.000
Active fixe	71.01	100.000	0	100.000	0	0	0	X	X	X
Autoturisme, echipamente si mijloace de transport	71.01.02	100.000	0	100.000	0	0	0	X	X	X
RESEDEINTE DE SEDINTA ,										

(1) CONTRASEMNEAZA,
SECRETAR GENERAL COM. DUDA EPURENI,
JR. PIVNICERU CARMEN



CONSILIER,
STRAN ADRIAN

CENTRALIZATORUL DETALIILOR
Capitolul 70.2A.50

SEDIU LOCAL
COMUNA DUDA-EPURENI

Denumirea indicatorilor	Simbol	Prevederi anuale	din care credite destinate stingerii platilor restante	Trimestrial				Estimari		
				1	2	3	4	2027	2028	2029
TOTAL CHELTUIELI DE FUNCTIONARE+DEZVOLTARE		792.000	0	705.000	35.000	42.000	10.000	795.000	800.000	805.000
ACTIUNEA DE FUNCTIONARE		92.000	0	5.000	35.000	42.000	10.000	95.000	100.000	105.000
Total cheltuieli		92.000	0	5.000	35.000	42.000	10.000	95.000	100.000	105.000
CHELTUIELI CURENTE	01	92.000	0	5.000	35.000	42.000	10.000	95.000	100.000	105.000
FLUL II BUNURI SI SERVICII	20	92.000	0	5.000	35.000	42.000	10.000	95.000	100.000	105.000
Bunuri si servicii	20.01	25.000	0	5.000	10.000	0	10.000	x	x	x
Itre bunuri si servicii pentru intretinere si functionare	20.01.30	25.000	0	5.000	10.000	0	10.000	x	x	x
Itre cheltuieli	20.30	67.000	0	0	25.000	42.000	0	x	x	x
Itre cheltuieli cu bunuri si servicii	20.30.30	67.000	0	0	25.000	42.000	0	x	x	x
ACTIUNEA DE DEZVOLTARE		700.000	0	700.000	0	0	0	700.000	700.000	700.000
Total cheltuieli		700.000	0	700.000	0	0	0	700.000	700.000	700.000
CHELTUIELI DE CAPITAL	70	700.000	0	700.000	0	0	0	700.000	700.000	700.000
FLUL XV ACTIVE NEFINANCIARE	71	700.000	0	700.000	0	0	0	700.000	700.000	700.000
Active fixe	71.01	700.000	0	700.000	0	0	0	x	x	x
Construcții	71.01.01	500.000	0	500.000	0	0	0	x	x	x
Itre active fixe	71.01.30	200.000	0	200.000	0	0	0	x	x	x

CONTRASEMNEAZA,
SECRETAR GENERAL COM. DUDA EPURENI,
JR. PIVNICERU CARMEN




RESEDINTE DE SEDINTA,
CONSILIER,
MISTRAN ADRIAN

CENTRALIZATORUL DETALIILOR
Capitolul 74.2A

Denumirea indicatorilor	Simbol	Prevederi anuale	din care credite destinate stingerii platilor restante	Trimestrial				Estimari	
				1	2	3	4	2027	2028
TOTAL CHELTUIELI (FUNCTIONARE+DEZVOLTARE)		610.000	0	185.000	130.000	140.000	155.000	615.000	625.000
SECTIUNEA DE FUNCTIONARE		570.000	0	145.000	130.000	140.000	155.000	575.000	585.000
Total cheltuieli		570.000	0	145.000	130.000	140.000	155.000	575.000	585.000
CHELTUIELI CURENTE	01	570.000	0	145.000	130.000	140.000	155.000	575.000	585.000
TITLUL II BUNURI SI SERVICII	20	570.000	0	145.000	130.000	140.000	155.000	575.000	585.000
Bunuri si servicii	20.01	25.000	0	10.000	0	5.000	10.000	0	0
Alte bunuri si servicii pentru intretinere si functionare	20.01.30	25.000	0	10.000	0	5.000	10.000	0	0
Bunuri de natura obiectelor de inventar	20.05	65.000	0	25.000	0	15.000	25.000	0	0
Alte obiecte de inventar	20.05.30	65.000	0	25.000	0	15.000	25.000	0	0
Contributii ale administratiei publice locale la realizarea unor lucrari si servicii de interes public local, in baza unor conventii sau contracte de asociere	20.19	400.000	0	110.000	110.000	100.000	80.000	0	0
Alte cheltuieli	20.30	80.000	0	0	20.000	20.000	40.000	0	0
alte cheltuieli cu bunuri si servicii	20.30.30	80.000	0	0	20.000	20.000	40.000	0	0
SECTIUNEA DE DEZVOLTARE		40.000	0	40.000	0	0	0	40.000	40.000
Total cheltuieli	70	40.000	0	40.000	0	0	0	40.000	40.000
CHELTUIELI DE CAPITAL	71	40.000	0	40.000	0	0	0	40.000	40.000
TITLUL XV ACTIVE NEFINANCIARE	71.01	40.000	0	40.000	0	0	0	40.000	40.000
Active fixe	71.01.03	40.000	0	40.000	0	0	0	0	0
Mobilier, aparatura birou si alte active corporale		40.000	0	40.000	0	0	0	0	0

CONTRASEMNEAZA,
SECRETAR GENERAL COM. DUDA EPURENI,
JR. PIVNICERU CARMEN



PRESEDINTE DE SEDINTA,
CONSILIER,
MATRAN ADRIAN


(Handwritten signature)

(Handwritten signature)

CENTRALIZATORUL DETALIILOR
Capitolul 74.2A.05

Denumirea indicatorilor	Simbol	Prevederi speciale	din care credite destinate stingerii platilor restante	Trimestre				Estimari		
				1	2	3	4	2027	2028	2029
TOTAL CHELTUIELI (FUNCTIONARE+DEZVOLTARE)		610.000	0	185.000	130.000	140.000	155.000	615.000	620.000	625.000
SECTIUNEA DE FUNCTIONARE		570.000	0	145.000	130.000	140.000	155.000	575.000	580.000	585.000
Total cheltuieli		570.000	0	145.000	130.000	140.000	155.000	575.000	580.000	585.000
CHELTUIELI CURENTE		570.000	0	145.000	130.000	140.000	155.000	575.000	580.000	585.000
TITLUL II BUNURI SI SERVICII		570.000	0	145.000	130.000	140.000	155.000	575.000	580.000	585.000
Bunuri si servicii	20	570.000	0	145.000	130.000	140.000	155.000	575.000	580.000	585.000
Alte bunuri si servicii pentru intretinere si functionare	20.01	25.000	0	10.000	0	5.000	10.000	X	X	X
Bunuri de natura obiectelor de inventar	20.01.30	25.000	0	10.000	0	5.000	10.000	X	X	X
Alte obiecte de inventar	20.05	65.000	0	25.000	0	15.000	25.000	X	X	X
Contributii ale administratiei publice locale la realizarea unor lucrari si servicii de interes public local, in baza unor conventii sau contracte de asociere	20.05.30	65.000	0	25.000	0	15.000	25.000	X	X	X
Alte cheltuieli	20.19	400.000	0	110.000	110.000	100.000	80.000	X	X	X
alte cheltuieli cu bunuri si servicii	20.30	80.000	0	0	20.000	20.000	40.000	X	X	X
SECTIUNEA DE DEZVOLTARE		80.000	0	0	20.000	20.000	40.000	X	X	X
Total cheltuieli		40.000	0	40.000	0	0	0	40.000	40.000	40.000
CHELTUIELI DE CAPITAL		40.000	0	40.000	0	0	0	40.000	40.000	40.000
TITLUL XV ACTIVE NEFINANCIARE		40.000	0	40.000	0	0	0	40.000	40.000	40.000
Active fixe	70	40.000	0	40.000	0	0	0	40.000	40.000	40.000
Mobilier, aparatura birou si alte active corporale	71	40.000	0	40.000	0	0	0	40.000	40.000	40.000
	71.01	40.000	0	40.000	0	0	0	X	X	X
	71.01.03	40.000	0	40.000	0	0	0	X	X	X

CONTRASEMNEAZA,
SECRETAR GENERAL COM. DUDA EPURENI,
JR. PIVNICERU CARMEN




PRESEDINTE DE SEDINTA,
CONSILIER,
MATRAN ADRIAN

CENTRALIZATORUL DETALIILOR
Capitolul 74.2A.05.02

Denumirea indicatorilor	Simbol	Prevederi speciale	din care credite destinate stingerii platilor restante	Trimestrial				Estimari	
				1	2	3	4	2027	2028
TOTAL CHELTUIELI (FUNCTIONARE+DEZVOLTARE)		610.000	0	185.000	130.000	140.000	155.000	615.000	625.000
SECTIUNEA DE FUNCTIONARE		570.000	0	145.000	130.000	140.000	155.000	575.000	585.000
Total cheltuieli		570.000	0	145.000	130.000	140.000	155.000	575.000	585.000
CHELTUIELI CURENTE	01	570.000	0	145.000	130.000	140.000	155.000	575.000	585.000
TITLUL II BUNURI SI SERVICII	20	570.000	0	145.000	130.000	140.000	155.000	575.000	585.000
Bunuri si servicii	20.01	25.000	0	10.000	0	5.000	10.000	X	X
Alte bunuri si servicii pentru intretinere si functionare	20.01.30	25.000	0	10.000	0	5.000	10.000	X	X
Bunuri de natura obiectelor de inventar	20.05	65.000	0	25.000	0	15.000	25.000	X	X
Alte obiecte de inventar	20.05.30	65.000	0	25.000	0	15.000	25.000	X	X
Contributii ale administratiei publice locale la realizarea unor lucrari si servicii de interes public local, in baza unor conventii sau contracte de asociere	20.19	400.000	0	110.000	110.000	100.000	80.000	X	X
Alte cheltuieli	20.30	80.000	0	0	20.000	20.000	40.000	X	X
alte cheltuieli cu bunuri si servicii	20.30.30	80.000	0	0	20.000	20.000	40.000	X	X
SECTIUNEA DE DEZVOLTARE		40.000	0	40.000	0	0	0	40.000	40.000
Total cheltuieli		40.000	0	40.000	0	0	0	40.000	40.000
CHELTUIELI DE CAPITAL	70	40.000	0	40.000	0	0	0	40.000	40.000
TITLUL XV ACTIVE NEFINANCIARE	71	40.000	0	40.000	0	0	0	40.000	40.000
Active fixe	71.01	40.000	0	40.000	0	0	0	X	X
Mobilier, aparatura birouica si alte active corporale	71.01.03	40.000	0	40.000	0	0	0	X	X

CONTRASEMNEAZA,
SECRETAR GENERAL COM. DUDA EPURENI,
JR. PIVNICERU CARMEN

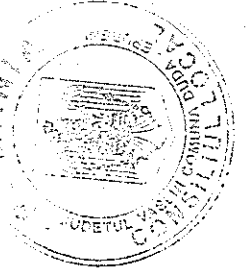


PRESEDINTE DE SEDINTA,
CONSILIER,
MATRAN ADRIAN

(Signature)


CENTRALIZATORUL DETALIILOR Capitolul 84.2A

Denumirea indicatorilor	Simbol	Prevederi anuale	din care credite destinate stingerii platilor restante	Trimestral				Estimari		
				1	2	3	4	2027	2028	2029
TOTAL CHELTUIELI (FUNCTIONARE+DEZVOLTARE)		3.695.000	0	2.236.000	691.500	667.500	100.000	3.700.000	3.705.000	3.710.000
ACTIUNEA DE FUNCTIONARE		545.000	0	86.000	191.500	167.500	100.000	550.000	555.000	560.000
Costul cheltuielii		545.000	0	86.000	191.500	167.500	100.000	550.000	555.000	560.000
CHELTUIELI CURENTE	01	545.000	0	86.000	191.500	167.500	100.000	550.000	555.000	560.000
FLUL II BUNURI SI SERVICII	20	545.000	0	86.000	191.500	167.500	100.000	550.000	555.000	560.000
Bunuri si servicii	20.01	269.000	0	27.500	75.000	77.500	80.000	X	X	X
Carburanti si lubrifianti	20.01.05	30.000	0	10.000	10.000	10.000	10.000	X	X	X
Materiale si prestari de servicii cu caracter functional	20.01.09	130.000	0	27.500	30.000	37.500	35.000	X	X	X
Bunuri si servicii pentru intretinere si functionare	20.01.30	100.000	0	0	35.000	30.000	35.000	X	X	X
Reparatii curente	20.02	150.000	0	50.000	60.000	30.000	10.000	X	X	X
Bunuri de natura obiectelor de inventar	20.05	35.000	0	8.500	6.500	10.000	10.000	X	X	X
Obiecte de inventar	20.05.30	35.000	0	8.500	6.500	10.000	10.000	X	X	X
Cheltuieli	20.30	100.000	0	0	50.000	50.000	0	X	X	X
Cheltuieli cu bunuri si servicii	20.30.30	100.000	0	0	50.000	50.000	0	X	X	X
ACTIUNEA DE DEZVOLTARE		3.150.000	0	2.150.000	500.000	500.000	0	3.150.000	3.150.000	3.150.000
Costul cheltuielii		3.150.000	0	2.150.000	500.000	500.000	0	3.150.000	3.150.000	3.150.000
CHELTUIELI DE CAPITAL	70	3.150.000	0	2.150.000	500.000	500.000	0	3.150.000	3.150.000	3.150.000
FLUL XV ACTIVE NEFINANCIARE	71	3.150.000	0	2.150.000	500.000	500.000	0	3.150.000	3.150.000	3.150.000
Active fixe	71.01	3.150.000	0	2.150.000	500.000	500.000	0	X	X	X



Denumirea indicatorilor	Simbol	Prevederi anuale	din care credite destinate stingerii platilor restante	trimestrial						Estiman		
				1	2	3	4	2027	2028	2029		
instructii	71.01.01	3.150.000	0	2.150.000	500.000	500.000	0	0	x	x	x	x

CONTRASEMNEAZA,
SECRETAR GENERAL COM. DUDA EPURENTI,
JR. PIVNICERU CARMEN





RESEDINTE DE SEDINTA,
CONSILIER,
IATRAN ADRIAN



CENTRALIZATORUL DETALIILOR
Capitolul 84.2A.03

Denumirea indicatorilor	Simbol	Prevederi anuale	din care credite destinate stingerii platilor restante	trimestral				Estimari		
				1	2	3	4	2027	2028	2029
TOTAL CHELTUIELI (FUNCTIONARE+DEZVOLTARE)		3.695.000	0	2.236.000	667.500	100.000	3.700.000	3.705.000	3.710.000	
SECTIUNEA DE FUNCTIONARE		545.000	0	86.000	167.500	100.000	550.000	555.000	560.000	
Total cheltuieli		545.000	0	86.000	167.500	100.000	550.000	555.000	560.000	
CHELTUIELI CURENTE	01	545.000	0	86.000	167.500	100.000	550.000	555.000	560.000	
TITLUL II BUNURI SI SERVICII	20	545.000	0	86.000	167.500	100.000	550.000	555.000	560.000	
Bunuri si servicii	20.01	260.000	0	27.500	77.500	80.000	x	x	x	
Carburanti si lubrifianti	20.01.05	30.000	0	10.000	10.000	10.000	x	x	x	
Materiale si prestari de servicii cu caracter functional	20.01.09	130.000	0	37.500	37.500	35.000	x	x	x	
Alte bunuri si servicii pentru intretinere si functionare	20.01.30	100.000	0	35.000	30.000	35.000	x	x	x	
Reparatii curente	20.02	150.000	0	50.000	60.000	10.000	x	x	x	
Bunuri de natura obiectelor de inventar	20.05	35.000	0	8.500	10.000	10.000	x	x	x	
Alte obiecte de inventar	20.05.30	35.000	0	8.500	10.000	10.000	x	x	x	
Alte cheltuieli	20.30	100.000	0	50.000	50.000	0	x	x	x	
alte cheltuieli cu bunuri si servicii	20.30.30	100.000	0	50.000	50.000	0	x	x	x	
SECTIUNEA DE DEZVOLTARE		3.150.000	0	2.150.000	500.000	0	3.150.000	3.150.000	3.150.000	
Total cheltuieli		3.150.000	0	2.150.000	500.000	0	3.150.000	3.150.000	3.150.000	
CHELTUIELI DE CAPITAL	70	3.150.000	0	2.150.000	500.000	0	3.150.000	3.150.000	3.150.000	
TITLUL XV ACTIVE NEFINANCIARE	71	3.150.000	0	2.150.000	500.000	0	3.150.000	3.150.000	3.150.000	
Active fixe	71.01	3.150.000	0	2.150.000	500.000	0	x	x	x	




Denumirea indicatorilor	Simbol	Prevederi anuale	din care, credite destinate stingerii platilor restante	trimestrial				Estimari		
				1	2	3	4	2027	2028	2029
Constructii	71.01.01	3.150.000	0	2.150.000	500.000	500.000	0	X	X	X

CONTRASEMNEAZA,
SECRETAR GENERAL COM. DUDA EPURENTI,
JR. PIVNICERU CARMEN

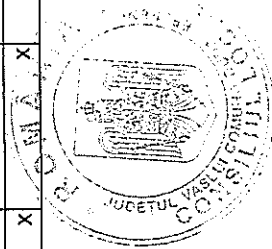


PRESEDINTE DE SEDINTA,
CONSILIER,
MATRAN ADRIAN

CENTRALIZATORUL DETALIILOR
Capitolul 84.2A.03.01


Denumirea indicatorilor	Simbol	Prevederi anuale	din care credite destinate stingerii platilor restante	Trimestral				Estimari		
				1	2	3	4	2027	2028	2029
TOTAL CHELTUIELI (FUNCTIONARE+DEZVOLTARE)		3.695.000	0	2.236.000	691.500	667.500	100.000	3.700.000	3.705.000	3.710.000
SECTIUNEA DE FUNCTIONARE		545.000	0	86.000	191.500	167.500	100.000	550.000	555.000	560.000
Total cheltuieli		545.000	0	86.000	191.500	167.500	100.000	550.000	555.000	560.000
CHELTUIELI CURENTE	01	545.000	0	86.000	191.500	167.500	100.000	550.000	555.000	560.000
TITLUL II BUNURI SI SERVICII	20	545.000	0	86.000	191.500	167.500	100.000	550.000	555.000	560.000
Bunuri si servicii	20.01	260.000	0	27.500	75.000	77.500	80.000	X	X	X
Carburanti si lubrifianti	20.01.05	30.000	0	10.000	10.000	10.000	10.000	X	X	X
Materiale si prestari de servicii cu caracter functional	20.01.09	130.000	0	27.500	30.000	37.500	35.000	X	X	X
Alte bunuri si servicii pentru intretinere si functionare	20.01.30	100.000	0	0	35.000	30.000	35.000	X	X	X
Reparatii curente	20.02	150.000	0	50.000	60.000	30.000	10.000	X	X	X
Bunuri de natura obiectelor de inventar	20.05	35.000	0	8.500	6.500	10.000	10.000	X	X	X
Alte obiecte de inventar	20.05.30	35.000	0	8.500	6.500	10.000	10.000	X	X	X
Alte cheltuieli	20.30	100.000	0	0	50.000	50.000	0	X	X	X
alte cheltuieli cu bunuri si servicii	20.30.30	100.000	0	0	50.000	50.000	0	X	X	X
SECTIUNEA DE DEZVOLTARE		3.150.000	0	2.150.000	500.000	500.000	0	3.150.000	3.150.000	3.150.000
Total cheltuieli		3.150.000	0	2.150.000	500.000	500.000	0	3.150.000	3.150.000	3.150.000
CHELTUIELI DE CAPITAL	70	3.150.000	0	2.150.000	500.000	500.000	0	3.150.000	3.150.000	3.150.000
TITLUL XV ACTIVE NEFINANCIARE	71	3.150.000	0	2.150.000	500.000	500.000	0	3.150.000	3.150.000	3.150.000
Active fixe	71.01	3.150.000	0	2.150.000	500.000	500.000	0	X	X	X



Denumirea indicatorilor	Simbol	Prevederi anuale	din care credite destinate stingerii platilor restante	trimestrial				Estimari		
				1	2	3	4	2027	2028	2029
Constructii	71.01.01	3.150.000	0	2.150.000	500.000	500.000	0	x	x	x

PRESEDINTE DE SEDINTA ,
 CONSILIER,
 MATRAN ADRIAN

CONTRASEMNEAZA ,
 SECRETAR GENERAL COM. DUDA EPURENI,
 JR. PIVNICERU CARMEN




COMUNA DUDA-EPURENI
CIF 3394350

Anexa nr. 3
la HCL nr.12 /11.05.2026

LISTA

obiectivelor de investiții pe anul 2026 cu finanțare parțială sau integrală
de la bugetul local


Nr. crt.	Denumirea obiectivelor de investiții	Valoare totală (*)	Valoarea totală actualizată* (col.5 la col.9)	Finanțate din:					Alocatii bugetare			Cap-cicati	Ter-men P.F.
				Sursele proprii	Credite bancă internă	Credite bancă externă	Alte surse constituite potrivit legii**	Total	Din care		Total		
									De la bugetul local	Pe seama transfer de la buget stat			
0	1		4	5	6	7	8	9	10	11	12	13	
	TOTAL, din care	6.724.000	6.724.000					6.724.000	6.724.000				
	Cap 51.02 TOTAL, din care	694.000	694.000					694.000	694.000				
1.	Sistem de supraveghere video	200.000	200.000					200.000	200.000				
2.	Sistem inteligent de management pentru integrarea datelor spațiale într-o soluție (G.I.S)	494.000	494.000					494.000	494.000				
	Cap 61.02 TOTAL, din care												
	Cap 65.02 TOTAL, din care	300.000	300.000					300.000	300.000				
1.	Amenajare curte exterioară și cai de acces la Școala din satul Epureni.	100.000	100.000					100.000	100.000				
2.	Amenajare spațiu pentru joacă Grădinița Valea Grecului	200.000	200.000					200.000	200.000				
	Cap 66.02 TOTAL, din care	200.000	200.000					200.000	200.000				



1	Modernizare dispensar Duda	200.000	200.000	200.000	200.000	200.000
	Cap 67.02	150.000	150.000	150.000	150.000	150.000
	TOTAL, din care	150.000	150.000	150.000	150.000	150.000
1.	Instalatie termica la Centrul cultural Valeriu Penisoara Duda	2.190.000	2.190.000	2.190.000	2.190.000	2.190.000
	Cap 70.02	890.000	890.000	890.000	890.000	890.000
	TOTAL, din care	200.000	200.000	200.000	200.000	200.000
1.	Alimentare cu apa in loc. Duda, Epureni si Valea-Grecului	500.000	500.000	500.000	500.000	500.000
2.	Reactualizare Plan Urbanistic General si Regulament Local de Urbanism, comuna Duda-Epureni.	500.000	500.000	500.000	500.000	500.000
3.	Infintare sistem de distributie gaze naturale in satele Epureni, Duda si Valea-Grecului.	500.000	500.000	500.000	500.000	500.000
4.	Proiect regional de dezvoltare a infrastructurii de apa si apa uzata din judetul Vaslui.	100.000	100.000	100.000	100.000	100.000
5.	Modernizare sistem de iluminat public in comuna Duda-Epureni	40.000	40.000	40.000	40.000	40.000

	Cap 74.02	40.000	40.000	40.000	40.000	40.000
	TOTAL, din care	40.000	40.000	40.000	40.000	40.000
1.	Achizitie containere pentru colectarea deseurilor textile.	3.150.000	3.150.000	3.150.000	3.150.000	3.150.000
	Cap 84.02	2.500.000	2.500.000	2.500.000	2.500.000	2.500.000
	TOTAL, din care	650.000	650.000	650.000	650.000	650.000
1.	Modernizare strazi prin asfaltare in comuna Duda-Epureni.	650.000	650.000	650.000	650.000	650.000
2.	Intretinere strazi prin pietruire in satele Epureni, Duda si Valea-Grecului.					

Presedinte de sedinta,
Consilier,
MATRAN ADRIAN



Contrasemneaza,
Secretar general com. Duda Epureni
PIVNICERU CARMEN

*) valoarea investitiilor la data aprobarii studiului de fezabilitate
**) valoarea investitiei in preturi valabile la data inscrierii in lista a obiectivelor, a dotarilor sau a altor cheltuieli de investitii insusita de ordonatorul principal de credite