

CONSILIUL LOCAL AL COMUNEI DUDA-EPURENI

Hotărârea s-a adoptat cu votul
a 13 din 13 consilieri locali
în funcție

HOTĂRÂREA NR. 12

privind aprobarea rectificării bugetului local al comunei Duda-Epurenii,
județul Vaslui, pe luna mai, anul 2024.

Având în vedere :

- Referatul Compartimentului Financiar Contabilitate, înregistrat sub nr. RS 100/
07.05.2024 ;

- Referatul de aprobare al primarului înregistrat sub nr. RS 102 /07.05.2024 ;

- Raportul de specialitate nr. RS 103 /07.05.2024 ;

- Avizul comisiei pentru probleme de dezvoltare economico-socială, buget-finanțe,
administrarea domeniului public și privat al comunei, agricultură, gospodărie comunală,
protecția mediului, servicii și comerț.

- În conformitate cu prevederile art. 50, alin(2), lit. a din Legea privind finanțele
publice locale, actualizată, nr.273 din 29 iunie 2006, publicată în M.O. 618 din
18.07.2006 și prevederile Legii bugetului de stat nr. 421/ 2023 ;

În temeiul prevederilor art.88, art. 129, alin. (2), lit.(b) coroborat cu alin. (4) lit. a, art.
139 alin. (3) lit. a și art. 196 alin. (1), lit. a, din Ordonanța de Urgență nr.57/2019 privind
Codul administrativ;

Consiliul Local al comunei Duda-Epurenii, județul Vaslui;

HOTĂRĂȘTE:

Art.1. (1) - Se aprobă bugetul local pe anul 2024, stabilit la venituri în sumă de
18.584 mii lei iar la cheltuieli în sumă de 18.584 mii lei;

(2)- Se aprobă utilizarea excedentului anual al bugetului local rezultat la
încheierea exercițiului bugetar 2023, în sumă de 3.410 mii lei și se constituie ca sursă de
finanțare a cheltuielilor secțiunii de dezvoltare;

(3)- Se aprobă constituirea fondului de rezervă bugetară la dispoziția
autorităților locale, prevăzut la cap. 54.02, în sumă de 350 mii lei.

(4)- Sinteza bugetului local pe anul 2024 desfășurată la venituri pe capitole și
subcapitole, iar la cheltuieli pe titluri, capitole, subcapitole, paragrafe de cheltuieli se
prezintă în anexa nr.1;

(5)- Sinteza cheltuielilor bugetului local pe anul 2024 cu detalierea pe titluri,
articole și aliniate de cheltuieli se prezintă în anexa nr.2;

(6) - Lista obiectivelor de investiții pe anul 2024 se prezintă în anexa nr.3;

Art.2.(1) - Veniturile bugetului local pe anul 2024 se constituie din venituri proprii în sumă de 3.184 mii lei, subvenții de la alte nivele ale administrației publice în sumă de 6.953 mii lei, sume din excedentul bugetului local 3.000 mii lei, donații și sponsorizări în suma de 20 mii lei și sume defalcate din TVA 5.427 mii lei.

(2) - În structura economică, cheltuielile bugetului local pe anul 2024 se prezintă astfel:

CHELTUIELI, total 18.584 mii lei, din care:

1. CHELTUIELI CURENTE, total	10.022 mii lei
din care:	
• cheltuieli de personal	2.511 mii lei
• cheltuieli bunuri și servicii	3.013 mii lei
• asistența socială	2.530 mii lei
• fonduri de rezervă	350 mii lei
• alte cheltuieli	115 mii lei
• transferuri interne	15 mii lei
• proiecte cu finanțare PNRR	1.488 mii lei

2. CHELTUIELI DE CAPITAL 8.562 mii lei

Art.3. - Se aprobă bugetul local pentru anul 2024 pe cele două secțiuni: secțiunea de funcționare și secțiunea de dezvoltare, respectiv:

SECȚIUNEA DE FUNCȚIONARE

• VENITURI SECȚIUNEA DE FUNCȚIONARE

-mii lei-

Nr.crt	Specificație - Cod indicator	
0	I	2
	VENITURI SECȚIUNE DE FUNCȚIONARE	8.519
I	VENITURI PROPRII	3.184
	• Impozit pe venit	30
	• Cote și sume defalcate din impozitul pe venit	1.137
	• Impozite și taxe pe proprietate(cod 07.02)	889
	• Taxe pe utilizarea bunurilor, autorizarea utilizării bunurilor(cod 16.02)	200
	• Alte impozite și taxe fiscale	28
	• Venituri din proprietate(cod 30.02)	315
	• Venituri din prestări de servicii și alte activități	35
	• Alte venituri	300
	• Amenzi, penalități, confiscări(cod 35.02)	250
II	SUME DEFALCATE DIN TVA(cod 11.02)	5.322

	• Sume defalcate din TVA pentru finanțarea cheltuielilor descentralizate(cod 11.02.02)	2.866
	* Sume defalcate din TVA pentru drumuri(11.02.05)	40
	• Sume defalcate din TVA pentru echilibrarea bugetelor locale(cod 11.02.06)	2.521
III	SUBVENȚII DE LA BUGETUL DE STAT (cod 42.02)	110
	• Subvenții pentru acordarea ajutorului pentru încălzirea locuinței cu lemne, carbuni,combustibili petrolieri(cod 42.02.34)	110
IV	SUBVENȚII DE LA ALTE ADMINISTRATII * Sume primite de la Agentia Nationala de Cadastru si Publicitate	100.000
V	TRANSFERURI VOLUNTARE	-212
	• Varsaminte din sectiunea functionare pentru finantarea sectiunii de dezvoltare (cu semnul minus).	-222
	• Donatii si sponsorizari	10

• CHELTUIELI SECȚIUNEA DE FUNCȚIONARE
- mii lei -

Nr.crt	Specificație - Cod indicator	
0	1	2
	CHELTUIELI - SECȚIUNEA FUNCȚIONARE din care:	8.519
1	• Cheltuieli de personal	2.511
2	• Cheltuieli bunuri si servicii	3.013
3	• Fonduri de rezerva	350
4	• Asistenta sociala	2.530
5	• Alte cheltuieli (burse)	115

II. SECȚIUNEA DE DEZVOLTARE

• VENITURI SECȚIUNE DEZVOLTARE -mii lei-

Nr.crt	Specificație - Cod indicator	
0	I	2
	VENITURILE SECȚIUNII DE DEZVOLTARE, total	10.065
I	Varsaminte din secțiunea de funcționare (cod 00.31)	222
II	Finanțarea Programului National de Dezvoltare Locala (cod 42.02)	1.575
III	Planuri si reglementari de urbanism	150
IV	Sume din excedentul bugetului local	3.000
V	Alocari de sume din PNRR	1.468
VI	Subvenții de la bugetul de stat pentru programul „ Anghel Saligny”	3.650

• CHELTUIELI SECȚIUNEA DE DEZVOLTARE - mii lei -

Nr.crt	Specificație - Cod indicator	
0	I	2
	CHELTUIELI- SECȚIUNEA DE DEZVOLTARE din care:	10.050
1	• Cheltuieli de capital	10.050
2	• Transferuri interne	15

Art.4. - Potrivit clasificatiei funcționale, cheltuielile bugetului local pe anul 2024 se repartizează astfel:

- 1) Cheltuielile pentru Autorități executive (Cap. 51.02) se aprobă în sumă de 2.422,5 mii lei si se repartizează pentru: cheltuieli de personal 1.775 mii lei; cheltuieli bunuri si servicii 632.5 mii lei si alte cheltuieli 15 mii lei.
- 2) Cheltuieli pentru Alte servicii publice generale (Cap. 54.02) se aprobă în sumă de 372 mii lei si se repartizează pentru : cheltuieli bunuri si servicii 22 mii lei ; fond de rezervă bugetară la dispoziția autorităților locale 350 mii lei.
- 3) Cheltuielile pentru Ordine publică si siguranța națională (Cap.61.02) se aprobă în sumă de 174,5 mii lei si se repartizează pentru cheltuieli de personal 99,5 mii lei, cheltuieli bunuri si servicii 75 mii lei;
- 4) Cheltuielile pentru învățământ (Cap.65.02) se aproba in suma de 1.059 mii lei si se repartizează pentru: cheltuieli de personal 50 mii, cheltuieli bunuri si servicii 309 mii, asistenta sociala 700 mii lei.

5) Cheltuieli pentru sanatate (Cap.66.02) se aproba in suma de 22 mii lei si se repartizeaza pentru: cheltuieli bunuri si servicii 22 mii lei.

6) Cheltuielile pentru Cultura, recreere si religie (Cap.67.02) se aproba in suma de 431 mii lei si se repartizează pentru: cheltuieli de personal 86,5 mii lei, cheltuieli bunuri si servicii 244,5 si alte cheltuieli 100 mii lei .

7) Cheltuielile pentru Asigurări si asistenta sociala (Cap.68.02) se aproba in suma de 2.355 mii lei si se repartizează pentru: cheltuieli de personal 500 mii lei, asistenta sociala 1.830 mii lei si cheltuieli bunuri si servicii 25 mii lei;

8) Cheltuielile pentru Locuințe, servicii si dezvoltare publică (Cap.70.02) se aprobă în sumă de 410 mii lei si se repartizează pentru: cheltuieli bunuri si servicii 410 mii lei.

9) Cheltuielile pentru Protectia mediului (Cap.74.02) se aprobă în sumă de 475 mii lei si se repartizează pentru: cheltuieli bunuri si servicii 475 mii lei.

10) Cheltuielile pentru Transporturi (Cap.84.02) se aprobă în sumă de 798 mii lei si se repartizează pentru: cheltuieli bunuri si servicii 798 mii lei.

Art.5(1) - Cheltuielile prevăzute in bugetul local pe anul 2024 reprezintă limite maxime ce nu pot fi depășite, iar rectificarea se va face in condițiile legii;

(2) - Angajarea si efectuarea cheltuielilor se poate face numai in cadrul limitelor aprobate;

Art.6. - Cu ducere la îndeplinire a prezentei hotărâri se însărcinează primarul comunei Duda-Epureni.


Duda-Epureni 16.05.2024

Total consilieri	13
Prezenți	13
Pentru	13
Împotrivă	0
Abțineri	0

Președinte de ședință,
Consilier,
Ciobanu Emilian-Gigi



Contrasemnează,
Secretar general com. Duda-Epureni
Jr. Pivniceru Carmen



**BUGET LOCAL DETALIAT LA PARTEA DE VENITURI SI CHELTUIELI
RECTIFICAT IN DATA DE 16.05.2024**

CENTRALIZATOR

DENUMIREA INDICATORILOR	Cod rand	Cod indicator	Program aprobat	Din care credite bugetare destinate stingerii platilor restante	Influente	Program rectificat	Program trimestrial			
							Trim I	Trim II	Trim III	Trim IV
TOTAL VENITURI	1	00.01	18.534.000		50.000	18.584.000	5.181.500	4.625.500	4.480.500	4.296.500
VENITURI PROPRII	2	49.90	3.134.000		50.000	3.184.000	693.500	922.500	899.500	678.500
I. VENITURI CURENTE	3	00.02	8.581.000		50.000	8.631.000	1.596.500	2.370.500	2.195.500	2.068.500
A. VENITURI FISCALE	4	00.03	7.711.000		0	7.711.000	1.854.000	2.052.500	1.893.500	1.901.000
A1. IMPOZIT PE VENIT, PROFIT SI CASTIGURI DIN CAPITAL	5	00.04	1.167.000		0	1.167.000	290.500	231.500	252.500	292.500
A12. IMPOZIT PE VENIT, PROFIT, SI CASTIGURI DIN CAPITAL DE LA PERSOANE FIZICE	6	00.06	1.167.000		0	1.167.000	290.500	231.500	252.500	292.500
Impozit pe venit	7	03.02	30.000		0	30.000	7.500	7.500	7.500	7.500
Impozitul pe veniturile din transferul proprietatilor imobiliare din patrimoniul personal	8	03.02.18	30.000		0	30.000	7.500	7.500	7.500	7.500
Cote si sume defalcate din impozitul pe venit	9	04.02	1.137.000		0	1.137.000	283.000	284.000	285.000	285.000
Cote defalcate din impozitul pe venit	10	04.02.01	559.000		0	559.000	139.500	140.000	140.000	140.000
Sume alocate din cotele defalcate din impozitul pe venit pentru echilibrarea bugetelor locale	11	04.02.04	278.000		0	278.000	69.000	69.000	70.000	70.000
Sume repartizate din Fondul la dispozitia Consiliului Judetean	12	04.02.05	300.000		0	300.000	75.000	75.000	75.000	75.000
A3. IMPOZITE SI TAXE PE PROPRIETATE	13	00.09	889.000		0	889.000	210.500	254.500	245.500	178.500
Impozite si taxe pe proprietate	14	07.02	889.000		0	889.000	210.500	254.500	245.500	178.500
Impozit pe cladiri	15	07.02.01	165.000		0	165.000	35.000	47.000	47.000	36.000
Impozit pe cladiri de la persoane fizice	16	07.02.01.01	140.000		0	140.000	30.000	43.000	40.000	30.000
Impozit si taxa pe cladiri de la persoane juridice	17	07.02.01.02	25.000		0	25.000	5.000	7.000	7.000	6.000
Impozit pe terenuri	18	07.02.02	724.000		0	724.000	175.500	207.500	188.500	142.500
Impozit pe terenuri de la persoane fizice	19	07.02.02.01	179.000		0	179.000	44.000	50.000	50.000	35.000
Impozit si taxa pe teren de la persoane juridice	20	07.02.02.02	5.000		0	5.000	1.500	1.000	1.000	1.500
Impozit pe terenul din extravilan	21	07.02.02.03	540.000		0	540.000	130.000	156.500	147.500	106.000
A4. IMPOZITE SI TAXE PE BUNURI SI SERVICII	22	00.10	5.627.000		0	5.627.000	1.358.500	1.499.000	1.343.500	1.426.000
Sume defalcate din TVA	23	11.02	5.427.000		0	5.427.000	1.313.000	1.438.000	1.286.000	1.390.000
Sume defalcate din taxa pe valoarea adaugata pentru finantarea cheltuielilor descentralizate la nivelul comunelor, oraselor, municipiilor, sectoarelor si Municipiului Bucuresti	24	11.02.02	2.866.000		0	2.866.000	640.000	790.000	654.000	782.000

DENUMIREA INDICATORILOR	Cod rand	Cod Indicator	Program aprobat	Din care credite bugetare destinate stingerii platilor restante	Influenta	Program rectificat				Program trimestrial			
						Trim I	Trim II	Trim III	Trim IV	Trim I	Trim II	Trim III	Trim IV
Sume defalcate din taxa pe valoarea adaugata pentru drumuri	25	11.02.05	40.000	0	0	40.000	11.000	11.000	11.000	11.000	7.000		
Sume defalcate din taxa pe valoarea adaugata pentru echilibrarea bugetelor locale	26	11.02.06	2.521.000	0	0	2.521.000	637.000	637.000	637.000	637.000	601.000		
Taxe pe utilizarea bunurilor, autorizarea utilizarii bunurilor sau pe desfasurarea de activitati	27	16.02	200.000	0	0	200.000	45.500	61.000	57.500	57.500	36.000		
Taxa asupra mijloacelor de transport	28	16.02.02	200.000	0	0	200.000	45.500	61.000	57.500	57.500	36.000		
Impozit pe mijloacele de transport detinute de persoane fizice	29	16.02.02.01	190.000	0	0	190.000	43.000	58.500	55.000	55.000	33.500		
Impozit pe mijloacele de transport detinute de persoane juridice	30	16.02.02.02	10.000	0	0	10.000	2.500	2.500	2.500	2.500	2.500		
A6. ALTE IMPOZITE SI TAXE FISCALE	31	00.11	28.000	0	0	28.000	4.500	7.500	12.000	12.000	4.000		
Alte impozite si taxe fiscale	32	18.02	28.000	0	0	28.000	4.500	7.500	12.000	12.000	4.000		
Alte impozite si taxe	33	18.02.50	28.000	0	0	28.000	4.500	7.500	12.000	12.000	4.000		
C. VENITURI NEFISCALE	34	00.12	870.000	50.000	50.000	520.000	132.500	318.000	302.000	302.000	167.500		
C1. VENITURI DIN PROPRIETATE	35	00.13	265.000	50.000	50.000	115.000	20.000	128.000	97.000	97.000	70.000		
Venituri din proprietate	36	30.02	265.000	50.000	50.000	115.000	20.000	128.000	97.000	97.000	70.000		
Venituri din concesiuni si inchirieri	37	30.02.05	115.000	0	0	115.000	20.000	28.000	47.000	47.000	20.000		
Alte venituri din concesiuni si inchirieri de catre institutiile publice	38	30.02.05.30	115.000	0	0	115.000	20.000	28.000	47.000	47.000	20.000		
Alte venituri din proprietate	39	30.02.50	150.000	50.000	50.000	200.000	0	100.000	50.000	50.000	50.000		
C2. VANZARI DE BUNURI SI SERVICII	40	00.14	605.000	0	0	605.000	12.500	190.000	205.000	205.000	97.500		
Venituri din prestari de servicii si alte activitati	41	33.02	35.000	0	0	35.000	7.500	10.000	10.000	10.000	7.500		
Venituri din prestari de servicii	42	33.02.08	35.000	0	0	35.000	7.500	10.000	10.000	10.000	7.500		
Amenzi, penalitati si confiscari	43	35.02	250.000	0	0	250.000	35.000	85.000	85.000	85.000	45.000		
Alte amenzi, penalitati si confiscari	44	35.02.50	250.000	0	0	250.000	35.000	85.000	85.000	85.000	45.000		
Diverse venituri	45	36.02	300.000	0	0	300.000	70.000	85.000	100.000	100.000	45.000		
Alte venituri pentru finantarea sectiunii de dezvoltare	46	36.02.47	0	0	0	0	0	0	0	0	0		
Alte venituri	47	36.02.50	300.000	0	0	300.000	70.000	85.000	100.000	100.000	45.000		
Transferuri voluntare, altele decat subventiile	48	37.02	20.000	0	0	20.000	0	10.000	10.000	10.000	0		
Donatii si sponsorizari	49	37.02.01	20.000	0	0	20.000	0	10.000	10.000	10.000	0		
Varsaminte din sectiunea de functionare pentru finantarea sectiunii de dezvoltare a bugetului local (cu semnul minus)	50	37.02.03	-222.000	0	0	-222.000	-32.000	-55.000	-50.000	-50.000	-25.000		
Varsaminte din sectiunea de functionare	51	37.02.04	222.000	0	0	222.000	32.000	55.000	50.000	50.000	25.000		
III. OPERATIUNI FINANCIARE	52	00.16	3.000.000	0	0	3.000.000	3.000.000	0	0	0	0		
Incasari din acordarea imprumuturilor acordate	53	40.02	3.000.000	0	0	3.000.000	3.000.000	0	0	0	0		
Sume din excedentul bugetului local utilizate pentru finantarea cheltuielilor sectiunii de dezvoltare**)	54	40.02.14	3.000.000	0	0	3.000.000	3.000.000	0	0	0	0		
IV. SUBVENTII	55	00.17	6.953.000	0	0	6.953.000	185.000	2.255.000	2.285.000	2.285.000	2.228.000		

DENUMIREA INDICATORILOR	Cod rand	Cod Indicator	Program aprobat	Din care credite bugetare destinate stingerii platilor restante	Influenta	Program trimestrial				
						Program rectificat	Trim I	Trim II	Trim III	Trim IV
SUBVENTII DE LA ALTE NIVELE ALE ADMINISTRATIEI PUBLICE	56	00.18	6.953.000	0	0	5.953.000	135.000	2.255.000	2.235.000	2.228.000
Subventii de la bugetul de stat	57	42.02	6.953.000	0	0	6.953.000	135.000	2.255.000	2.235.000	2.228.000
A. De capital	58		150.000	0	0	150.000	50.000	50.000	50.000	0
Planuri si reglementari de urbanism	59	42.02.05	150.000	0	0	150.000	50.000	50.000	50.000	0
B. Curente	60		6.803.000	0	0	6.803.000	135.000	2.205.000	2.235.000	2.228.000
Subventii pentru acordarea ajutorului pentru incalzirea locuintei si a suplimentului pentru energie alocate pentru consumul de combustibili solizi si sau petrolieri	61	42.02.34	110.000	0	0	110.000	30.000	25.000	30.000	25.000
Finantarea Programului National de Dezvoltare Locala	62	42.02.65	1.575.000	0	0	1.575.000	0	525.000	525.000	525.000
Subventii de la bugetul de stat catre bugetele locale pentru Programul national de investitii „Anghel Saligny”	63	42.02.87	3.650.000	0	0	3.650.000	0	1.200.000	1.225.000	1.225.000
Alocari de sume din PNRR aferente asistentei financiare nerambursabile	64	42.02.88	1.468.000	0	0	1.468.000	105.000	455.000	455.000	453.000
Fonduri europene nerambursabile	65	42.02.88.01	1.313.000	0	0	1.313.000	80.000	408.500	408.500	408.000
Sume aferente TVA	66	42.02.88.03	155.000	0	0	155.000	17.000	46.500	46.500	45.000
TOTAL CHELTUIELI	67		18.534.000	0	50.000	18.534.000	5.181.500	4.625.500	4.480.500	4.296.500
CHELTUIELI CURENTE	68	01	9.972.000	0	50.000	10.022.000	2.274.500	2.795.500	2.630.500	2.521.500
TITLUL I CHELTUIELI DE PERSONAL	69	10	2.483.000	0	28.000	2.511.000	612.000	691.500	661.000	548.500
TITLUL II BUNURI SI SERVICII	70	20	2.991.000	0	22.000	3.013.000	555.500	740.000	710.500	907.000
TITLUL V FONDURI DE REZERVA	71	50	350.000	0	0	350.000	75.000	100.000	100.000	75.000
Fond de rezerva bugetara la dispozitia Guvernului	72	50.01	0	0	0	0	0	0	0	0
Fond de rezerva bugetara la dispozitia autoritatilor locale	73	50.04	350.000	0	0	350.000	75.000	100.000	100.000	75.000
TITLUL VII ALTE TRANSFERURI	74	55	15.000	0	0	15.000	15.000	0	0	0
A. Transferuri interne	75	55.01	15.000	0	0	15.000	15.000	0	0	0
TITLUL IX ASISTENTA SOCIALA	76	57	2.530.000	0	0	2.530.000	575.000	759.000	654.000	538.000
Asigurari sociale	77	57.01	0	0	0	0	0	0	0	0
Ajutoare sociale	78	57.02	2.530.000	0	0	2.530.000	575.000	759.000	654.000	538.000
Ajutoare sociale in numerar	79	57.02.01	1.863.000	0	0	1.863.000	524.000	553.000	547.000	239.000
Tichete de cresa si tichete sociale pentru gradinita	80	57.02.03	18.000	0	0	18.000	5.000	6.000	7.000	0
Support alimentar	81	57.02.05	649.000	0	0	649.000	50.000	200.000	100.000	299.000
TITLUL XI ALTE CHELTUIELI	82	59	115.000	0	0	115.000	15.000	50.000	50.000	0
Burse	83	59.01	0	0	0	0	0	0	0	0
Asociatii si fundatii	84	59.11	15.000	0	0	15.000	15.000	0	0	0
Sustinerea cultelor	85	59.12	100.000	0	0	100.000	0	50.000	50.000	0

DENUMIREA INDICATORILOR	Cod rand	Cod indicator	Program aprobat	Din care credite bugetare destinate stingerii platilor restante	Influenta	Program rectificat				Program trimestrial
						Trim I	Trim II	Trim III	Trim IV	
TITLUL XII PROIECTE CU FINANTARE DIN SUMELE REPREZENTAND ASISTENTA FINANCIARA NERAMBURSABILA AFERENTA PNRR	86	60	1.488.000	0	0	1.488.000	125.000	455.000	453.000	
CHELTUIELI DE CAPITAL	87	70	8.562.000	0	0	8.562.000	3.137.000	1.830.000	1.775.000	
TITLUL XV ACTIVE NEFINANCIARE	88	71	8.562.000	0	0	8.562.000	3.137.000	1.830.000	1.775.000	
Active fixe	89	71.01	8.462.000	0	0	8.462.000	3.007.000	1.830.000	1.775.000	
Constructii	90	71.01.01	8.187.000	0	0	8.187.000	2.932.000	1.755.000	1.750.000	
Masini, echipamente si mijloace de transport	91	71.01.02	125.000	0	0	125.000	25.000	25.000	25.000	
Alte active fixe	92	71.01.30	150.000	0	0	150.000	50.000	50.000	0	
Reparatii capitale aferente activelor fixe	93	71.03	100.000	0	0	100.000	100.000	0	0	
Partea I-a SERVICII PUBLICE GENERALE	94	50.02	3.352.500	0	47.000	3.399.500	872.000	858.500	842.000	
Autoritati publice si actiuni externe	95	51.02	3.002.500	0	25.000	3.027.500	797.000	736.500	767.000	
CHELTUIELI CURENTE	96	01	2.830.500	0	25.000	2.855.500	725.000	711.500	742.000	
TITLUL I CHELTUIELI DE PERSONAL	97	10	1.750.000	0	25.000	1.775.000	432.500	465.000	440.000	
TITLUL II BUNURI SI SERVICII	98	20	632.500	0	0	632.500	157.500	41.500	199.000	
TITLUL VII ALTE TRANSFERURI	99	55	15.000	0	0	15.000	5.000	0	0	
A. Transferuri interne	100	55.01	15.000	0	0	15.000	5.000	0	0	
TITLUL XI ALTE CHELTUIELI	101	59	15.000	0	0	15.000	5.000	0	0	
Asociatii si fundatii	102	59.11	15.000	0	0	15.000	5.000	0	0	
TITLUL XII PROIECTE CU FINANTARE DIN SUMELE REPREZENTAND ASISTENTA FINANCIARA NERAMBURSABILA AFERENTA PNRR	103	60	418.000	0	0	418.000	135.000	105.000	103.000	
CHELTUIELI DE CAPITAL	104	70	172.000	0	0	172.000	72.000	25.000	25.000	
TITLUL XV ACTIVE NEFINANCIARE	105	71	172.000	0	0	172.000	72.000	25.000	25.000	
Active fixe	106	71.01	172.000	0	0	172.000	72.000	25.000	25.000	
Constructii	107	71.01.01	47.000	0	0	47.000	47.000	0	0	
Masini, echipamente si mijloace de transport	108	71.01.02	125.000	0	0	125.000	25.000	25.000	25.000	
Din total capital										
Autoritati executive si legislative	109	51.02.01	3.002.500	0	25.000	3.027.500	797.000	736.500	767.000	
Autoritati executive	110	51.02.01.03	3.002.500	0	25.000	3.027.500	797.000	736.500	767.000	
Alte servicii publice generale	111	54.02	350.000	0	22.000	372.000	75.000	122.000	75.000	
CHELTUIELI CURENTE	112	01	350.000	0	22.000	372.000	75.000	122.000	75.000	
TITLUL II BUNURI SI SERVICII	113	20	0	0	22.000	22.000	0	0	0	
TITLUL V FONDURI DE REZERVA	114	50	350.000	0	0	350.000	75.000	100.000	75.000	


DENUMIREA INDICATORILOR	Cod rand	Cod indicator	Program aprobat	Din care credite bugetare destinate stingerii platilor restante	Influenta	Program trimestrial			
						Trim I	Trim II	Trim III	Trim IV
Fond de rezerva bugetara la dispozitia Guvernului	115	50.01	0	0	0	0	0	0	0
Fond de rezerva bugetara la dispozitia autoritatilor locale	116	50.04	350.000	0	0	75.000	130.000	100.000	75.000
CHELTUIELI DE CAPITAL	117	70	0	0	0	0	0	0	0
Din total capital									
Fond de rezerva bugetara la dispozitia autoritatilor locale	118	54.02.05	350.000	0	0	75.000	100.000	100.000	75.000
Alte servicii publice generale	119	54.02.50	0	0	22.000	0	22.000	0	0
Partea a II-a APARARE, ORDINE PUBLICA SI SIGURANTA NATIONALA	120	59.02	173.000	0	1.500	42.000	34.000	42.500	56.000
Ordine publica si siguranta nationala	121	61.02	173.000	0	1.500	42.000	34.000	42.500	56.000
CHELTUIELI CURENTE	122	01	173.000	0	1.500	42.000	34.000	42.500	56.000
TITLUL I CHELTUIELI DE PERSONAL	123	10	98.000	0	1.500	24.000	25.500	24.500	25.500
TITLUL II BUNURI SI SERVICII	124	20	75.000	0	0	18.000	8.500	18.000	30.500
CHELTUIELI DE CAPITAL	125	70	0	0	0	0	0	0	0
Din total capital									
Protectie civila si protectie contra incendiilor (protectie civila nonmilitara)	126	61.02.05	173.000	0	1.500	42.000	34.000	42.500	56.000
Partea a III-a CHELTUIELI SOCIAL-CULTURALE	127	64.02	5.355.500	0	1.500	1.286.000	1.525.500	1.412.500	1.133.000
Invatamant	128	65.02	2.449.000	0	0	494.500	657.500	553.500	743.500
CHELTUIELI CURENTE	129	01	2.129.000	0	0	1.450	657.500	553.500	743.500
TITLUL I CHELTUIELI DE PERSONAL	130	10	50.000	0	0	12.500	12.500	12.500	12.500
TITLUL II BUNURI SI SERVICII	131	20	309.000	0	0	82.000	74.000	82.000	71.000
TITLUL IX ASISTENTA SOCIALA	132	57	700.000	0	0	60.000	221.000	109.000	310.000
Asigurari sociale	133	57.01	0	0	0	0	0	0	0
Ajutoare sociale	134	57.02	700.000	0	0	60.000	221.000	109.000	310.000
Ajutoare sociale in numerar	135	57.02.01	33.000	0	0	5.000	5.000	2.000	11.000
Tichete de cresa si tichete sociale pentru gradinita	136	57.02.03	18.000	0	0	5.000	6.000	7.000	0
Suport alimentar	137	57.02.05	649.000	0	0	50.000	200.000	130.000	299.000
TITLUL XII PROIECTE CU FINANTARE DIN SUMELE REPREZENTAND ASISTENTA FINANCIARA NERAMBURSABILA AFERENTA PNRR	138	60	1.070.000	0	0	20.000	350.000	350.000	350.000
CHELTUIELI DE CAPITAL	139	70	320.000	0	0	320.000	0	0	0
TITLUL XV ACTIVE NEFINANCIARE	140	71	320.000	0	0	320.000	0	0	0
Active fixe	141	71.01	320.000	0	0	320.000	0	0	0
Constructii	142	71.01.01	320.000	0	0	320.000	0	0	0

DENUMIREA INDICATORILOR	Cod rand	Cod indicator	Program aprobat	Din care credite bugetare destinate stingerii platilor restante	Influenta	Program rectificat	Program trimestrial						
							Trim I	Trim II	Trim III	Trim IV			
Din total capitol													
Invatamant prescolar si primar	143	65.02.03	0	0	0	0	0	0	0	0	0	0	0
Invatamant prescolar	144	65.02.03.01	0	0	0	0	0	0	0	0	0	0	0
Invatamant primar	145	65.02.03.02	0	0	0	0	0	0	0	0	0	0	0
Invatamant secundar	146	65.02.04	1.782.000	0	0	1.782.000	435.500	451.500	446.500	444.500	444.500	299.000	299.000
Invatamant secundar inferior	147	65.02.04.01	1.782.000	0	0	1.782.000	435.500	451.500	446.500	444.500	444.500	299.000	299.000
Servicii auxiliare pentru educatie	148	65.02.11	649.000	0	0	649.000	50.000	200.000	100.000	100.000	100.000	299.000	299.000
Alte servicii auxiliare	149	65.02.11.30	649.000	0	0	649.000	50.000	200.000	100.000	100.000	100.000	299.000	299.000
Alte cheltuieli in domeniul invatamantului	150	65.02.50	18.000	0	0	18.000	5.000	6.000	7.000	7.000	7.000	0	0
Sanatate	151	66.02	22.000	0	0	22.000	0	11.000	0	11.000	0	11.000	11.000
CHELTUIELI CURENTE	152	01	22.000	0	0	22.000	0	11.000	0	11.000	0	11.000	11.000
TITLUL II BUNURI SI SERVICII	153	20	22.000	0	0	22.000	0	11.000	0	11.000	0	11.000	11.000
CHELTUIELI DE CAPITAL	154	70	0	0	0	0	0	0	0	0	0	0	0
Din total capitol													
Alte cheltuieli in domeniul sanatatii	155	66.02.50	22.000	0	0	22.000	0	11.000	0	11.000	0	11.000	11.000
Alte institutii si actiuni sanitare	156	66.02.50.50	22.000	0	0	22.000	0	11.000	0	11.000	0	11.000	11.000
Cultura, recreere si religie	157	67.02	529.500	0	1.500	531.000	52.500	44.000	144.000	144.000	90.500	90.500	20.500
CHELTUIELI CURENTE	158	01	429.500	0	1.500	431.000	52.500	44.000	144.000	144.000	90.500	90.500	20.500
TITLUL I CHELTUIELI DE PERSONAL	159	10	85.000	0	1.500	86.500	2.000	23.500	21.500	21.500	20.500	20.500	20.500
TITLUL II BUNURI SI SERVICII	160	20	244.500	0	0	244.500	3.500	70.500	72.500	70.000	70.000	70.000	70.000
TITLUL XI ALTE CHELTUIELI	161	59	100.000	0	0	100.000	0	50.000	50.000	50.000	0	0	0
Burse	162	59.01	0	0	0	0	0	0	0	0	0	0	0
Sustinerea cultelor	163	59.12	100.000	0	0	100.000	0	50.000	50.000	50.000	0	0	0
CHELTUIELI DE CAPITAL	164	70	100.000	0	0	100.000	100.000	0	0	0	0	0	0
TITLUL XV ACTIVE NEFINANCIARE	165	71	100.000	0	0	100.000	100.000	0	0	0	0	0	0
Reparatii capitale aferente activelor fixe	166	71.03	100.000	0	0	100.000	100.000	0	0	0	0	0	0
Din total capitol													
Servicii culturale	167	67.02.03	254.500	0	1.500	256.000	50.000	59.000	59.000	59.000	88.000	88.000	88.000
Biblioteci publice comunale, orasenesti, municipale	168	67.02.03.02	110.500	0	1.500	112.000	26.500	29.500	27.500	27.500	28.500	28.500	28.500
Camine culturale	169	67.02.03.07	144.000	0	0	144.000	23.500	29.500	31.500	31.500	59.500	59.500	59.500
Servicii religioase	170	67.02.06	100.000	0	0	100.000	0	50.000	50.000	50.000	0	0	0
Alte servicii in domeniile culturii, recreerii si religiei	171	67.02.50	175.000	0	0	175.000	102.500	35.000	35.000	35.000	2.500	2.500	2.500
Asigurari si asistenta sociala	172	68.02	2.355.000	0	0	2.355.000	635.000	713.000	715.000	715.000	288.000	288.000	288.000

DENUMIREA INDICATORILOR	Cod rand	Cod Indicator	Program aprobat	Din care credite bugetare destinate stringenti platilor restante	Influenta	Program rectificat	Program trimestral			
							Trim I	Trim II	Trim III	Trim IV
CHELTUIELI CURENTE	173	01	2.355.000	0	0	2.355.000	535.000	713.000	715.000	288.000
TITLUL I CHELTUIELI DE PERSONAL	174	10	500.000	0	0	500.000	20.000	155.000	165.000	50.000
TITLUL II BUNURI SI SERVICII	175	20	25.000	0	0	25.000	0	10.000	5.000	10.000
TITLUL IX ASISTENTA SOCIALA	176	57	1.830.000	0	0	1.830.000	515.000	538.000	545.000	228.000
Asigurari sociale	177	57.01	0	0	0	0	0	0	0	0
Ajutoare sociale	178	57.02	1.830.000	0	0	1.830.000	515.000	538.000	545.000	228.000
Ajutoare sociale in numerar	179	57.02.01	1.830.000	0	0	1.830.000	515.000	538.000	545.000	228.000
CHELTUIELI DE CAPITAL	180	70	0	0	0	0	0	0	0	0
Din total capital										
Asistenta sociala in caz de boli si invaliditati	181	68.02.05	2.200.000	0	0	2.200.000	500.000	675.000	675.000	250.000
Asistenta sociala in caz de invaldiate	182	68.02.05.02	2.200.000	0	0	2.200.000	500.000	675.000	675.000	250.000
Prevenirea excluderii sociale	183	68.02.15	110.000	0	0	110.000	30.000	25.000	30.000	25.000
Ajutor social	184	68.02.15.01	110.000	0	0	110.000	30.000	25.000	30.000	25.000
Alte cheltuieli in domeniul asigurarilor si asistentei sociale	185	68.02.50	45.000	0	0	45.000	0	13.000	10.000	13.000
Alte cheltuieli in domeniul asistentei sociale	186	68.02.50.50	45.000	0	0	45.000	0	13.000	10.000	13.000
Partea a IV-a SERVICII SI DEZVOLTARE PUBLICA, LOCUINTE, MEDIU SI APE	187	69.02	3.120.000	0	0	3.120.000	653.000	835.000	776.000	815.000
Locuinte, servicii si dezvoltare publica	188	70.02	2.645.000	0	0	2.645.000	508.000	708.500	668.500	660.000
CHELTUIELI CURENTE	189	01	410.000	0	0	410.000	78.000	103.500	93.500	135.000
TITLUL II BUNURI SI SERVICII	190	20	410.000	0	0	410.000	78.000	103.500	93.500	135.000
CHELTUIELI DE CAPITAL	191	70	2.235.000	0	0	2.235.000	530.000	605.000	575.000	525.000
TITLUL XV ACTIVE NEFINANCIARE	192	71	2.235.000	0	0	2.235.000	530.000	605.000	575.000	525.000
Active fixe	193	71.01	2.235.000	0	0	2.235.000	530.000	605.000	575.000	525.000
Constructii	194	71.01.01	2.085.000	0	0	2.085.000	480.000	555.000	525.000	525.000
Alte active fixe	195	71.01.30	150.000	0	0	150.000	50.000	50.000	50.000	0
Din total capital										
Alimentare cu apa si amenajari hidrotehnice	196	70.02.05	1.955.000	0	0	1.955.000	238.000	593.500	563.500	560.000
Alimentare cu apa	197	70.02.05.01	1.955.000	0	0	1.955.000	238.000	593.500	563.500	560.000
Iluminat public si electrificari rurale	198	70.02.06	270.000	0	0	270.000	65.000	60.000	55.000	90.000
Alte servicii in domeniul locuintei, serviciilor si dezvoltarii comunale	199	70.02.50	420.000	0	0	420.000	305.000	55.000	50.000	10.000
Protectia mediului	200	74.02	475.000	0	0	475.000	85.000	127.500	107.500	155.000
CHELTUIELI CURENTE	201	01	475.000	0	0	475.000	85.000	127.500	107.500	155.000
TITLUL II BUNURI SI SERVICII	202	20	475.000	0	0	475.000	85.000	127.500	107.500	155.000
CHELTUIELI DE CAPITAL	203	70	0	0	0	0	0	0	0	0

DENUMIREA INDICATORILOR	Cod rand	Cod indicator	Program aprobat	Din care credite bugetare destinate stingerii platilor restante	Influente	Program rectificat	Program trimestriala			
							Trim I	Trim II	Trim III	Trim IV
Din total capital	204	74.02.05	475.000	0	0	475.000	127.500	137.500	155.000	
Salubritate si gestiunea deseurilor	205	74.02.05.02	475.000	0	0	475.000	127.500	137.500	155.000	
Colectarea, tratarea si distrugerea deseurilor	206	79.02	6.533.000	0	0	6.533.000	1.371.500	1.422.500	1.450.500	
Partea a V-a ACTIUNI ECONOMICE	207	84.02	6.533.000	0	0	6.533.000	1.371.500	1.422.500	1.450.500	
Transporturi	208	01	798.000	0	0	798.000	171.500	197.500	225.500	
CHELTUIELI CURENTE	209	20	798.000	0	0	798.000	171.500	197.500	225.500	
TITLUL II BUNURI SI SERVICII	210	70	5.735.000	0	0	5.735.000	1.200.000	1.225.000	1.225.000	
CHELTUIELI DE CAPITAL	211	71	5.735.000	0	0	5.735.000	1.200.000	1.225.000	1.225.000	
TITLUL XV ACTIVE NEFINANCIARE	212	71.01	5.735.000	0	0	5.735.000	1.200.000	1.225.000	1.225.000	
Active fixe	213	71.01.01	5.735.000	0	0	5.735.000	1.200.000	1.225.000	1.225.000	
Constructii										
Din total capital	214	84.02.03	6.433.000	0	0	6.433.000	1.351.500	1.402.500	1.405.500	
Transport rutier	215	84.02.03.01	6.433.000	0	0	6.433.000	1.351.500	1.402.500	1.405.500	
Drumuri si poduri	216	84.02.50	100.000	0	0	100.000	20.000	20.000	45.000	
Alte cheltuieli in domeniul transporturilor										
Partea a VII-a REZERVE, EXCEDENT/DEFICIT	217	96.02	0	0	0	0	0	0	0	
REZERVE	218	97.02	0	0	0	0	0	0	0	
EXCEDENT	219	98.02	0	0	0	0	0	0	0	
DEFICIT	220	99.02	0	0	0	0	0	0	0	

CONTRASEMNEAZA,
SECRETAR GENERAL COM. DJIDA-EPURENI,
JR. PIVNICERU CARMEN



PRESEDINTE DE SEDINTA,
CONSILIER,
CIOBANU EMILIAN-GIGI

**BUGET LOCAL DETALIAT LA PARTEA DE VENITURI SI CHELTUIELI
RECTIFICAT IN DATA DE 16.05.2024**

FUNCTIONARE-DEZVOLTARE

DENUMIREA INDICATORILOR	Cod rand	Cod indicator	Program aprobat	Din care credite bugetare destinate stingeri platiilor restante	Influente	Program rectificat	Program trimestrial						
							Trim I	Trim II	Trim III	Trim IV			
SECTIUNEA FUNCTIONARE													
SECTIUNEA FUNCTIONARE													
TOTAL VENITURI	1		8.469.000		50.000	8.519.000	1.934.500	2.340.500	2.755.500	2.068.500			
VENITURI PROPRII	2	00.01	8.469.000		50.000	8.519.000	1.934.500	2.340.500	2.755.500	2.068.500			
I. VENITURI CURENTE	3	49.90	3.134.000		50.000	3.184.000	583.500	922.500	899.500	678.500			
A. VENITURI FISCALE	4	00.02	8.369.000		50.000	8.409.000	1.904.500	2.315.500	2.145.500	2.043.500			
A1. IMPOZIT PE VENIT, PROFIT SI CASTIGURI DIN CAPITAL	5	00.03	7.711.000		0	7.711.000	1.864.000	2.052.500	1.893.500	1.901.000			
A12. IMPOZIT PE VENIT, PROFIT, SI CASTIGURI DIN CAPITAL DE LA PERSOANE FIZICE	6	00.04	1.167.000		0	1.167.000	290.500	291.500	292.500	292.500			
Impozit pe venit	7	00.06	1.167.000		0	1.167.000	290.500	291.500	292.500	292.500			
Impozit pe venit	8	03.02	30.000		0	30.000	7.500	7.500	7.500	7.500			
Impozitul pe veniturile din transferul proprietatilor imobiliare din patrimoniul personal	9	03.02.18	30.000		0	30.000	7.500	7.500	7.500	7.500			
Cote si sume defalcate din impozitul pe venit	10	04.02	1.137.000		0	1.137.000	283.000	284.000	285.000	285.000			
Cote defalcate din impozitul pe venit	11	04.02.01	559.000		0	559.000	139.000	140.000	140.000	140.000			
Sume alocate din cotele defalcate din impozitul pe venit pentru echilibrarea bugetelor locale	12	04.02.04	278.000		0	278.000	69.000	69.000	70.000	70.000			
Sume repartizate din Fondul la dispozitia Consiliului Judetean	13	04.02.05	300.000		0	300.000	75.000	75.000	75.000	75.000			
A3. IMPOZITE SI TAXE PE PROPRIETATE	14	00.09	889.000		0	889.000	210.500	254.500	245.500	178.500			
Impozite si taxe pe proprietate	15	07.02	889.000		0	889.000	210.500	254.500	245.500	178.500			
Impozit pe cladiri	16	07.02.01	165.000		0	165.000	35.000	47.000	47.000	36.000			
Impozit pe cladiri de la persoane fizice	17	07.02.01.01	140.000		0	140.000	30.000	40.000	40.000	30.000			
Impozit si taxa pe cladiri de la persoane juridice	18	07.02.01.02	25.000		0	25.000	5.000	7.000	7.000	6.000			
Impozit pe terenuri	19	07.02.02	724.000		0	724.000	175.500	207.500	158.500	142.500			
Impozit pe terenuri de la persoane fizice	20	07.02.02.01	179.000		0	179.000	44.000	50.000	50.000	35.000			
Impozit si taxa pe teren de la persoane juridice	21	07.02.02.02	5.000		0	5.000	1.500	1.000	1.000	1.500			
Impozit pe terenul din extravilan	22	07.02.02.03	540.000		0	540.000	130.000	156.500	147.500	106.000			
A4. IMPOZITE SI TAXE PE BUNURI SI SERVICII	23	00.10	5.627.000		0	5.627.000	1.358.500	1.499.000	1.343.500	1.426.000			
Sume defalcate din TVA	24	11.02	5.427.000		0	5.427.000	1.438.000	1.438.000	1.286.000	1.390.000			

DENUMIREA INDICATORILOR	Cod rand	Cod indicator	Program aprobat	Din care credite bugetare destinate stingerii platilor restante	Influenta	Program rectificat	Program trimestrial			
							Trim I	Trim II	Trim III	Trim IV
Sume defalcate din taxa pe valoarea adaugata pentru finantarea cheltuielilor descentralizate la nivelul comunelor, oraselor, municipiilor, sectoarelor si Municipiului Bucuresti	25	11.02.02	2.866.000		0	2.866.000	640.000	790.000	654.000	782.000
Sume defalcate din taxa pe valoarea adaugata pentru drumuri	26	11.02.05	40.000		0	40.000	11.000	11.000	11.000	7.000
Sume defalcate din taxa pe valoarea adaugata pentru echilibrarea bugetelor locale	27	11.02.06	2.521.000		0	2.521.000	552.000	637.000	621.000	601.000
Taxe pe utilizarea bunurilor, autorizarea utilizarii bunurilor sau pe desfasurarea de activitati	28	16.02	200.000		0	200.000	45.500	61.000	57.500	36.000
Taxa asupra mijloacelor de transport	29	16.02.02	200.000		0	200.000	45.500	61.000	57.500	36.000
Impozit pe mijloacele de transport deținute de persoane fizice	30	16.02.02.01	190.000		0	190.000	43.500	58.500	55.000	33.500
Impozit pe mijloacele de transport deținute de persoane juridice	31	16.02.02.02	10.000		0	10.000	2.500	2.500	2.500	2.500
A6. ALTE IMPOZITE SI TAXE FISCALE	32	00.11	28.000		0	28.000	4.500	7.500	12.000	4.000
Alte impozite si taxe fiscale	33	18.02	28.000		0	28.000	4.500	7.500	12.000	4.000
Alte impozite si taxe	34	18.02.50	28.000		0	28.000	4.500	7.500	12.000	4.000
C. VENITURI NEFISCALE	35	00.12	648.000		50.000	698.000	40.500	263.000	252.000	142.500
C1. VENITURI DIN PROPRIETATE	36	00.13	265.000		50.000	315.000	20.000	123.000	97.000	70.000
Venituri din proprietate	37	30.02	265.000		50.000	315.000	20.000	123.000	97.000	70.000
Venituri din concesiuni si inchirieri	38	30.02.05	115.000		0	115.000	20.000	28.000	47.000	20.000
Alte venituri din concesiuni si inchirieri de catre institutiile publice	39	30.02.05.30	115.000		0	115.000	20.000	28.000	47.000	20.000
Alte venituri din proprietate	40	30.02.50	150.000		50.000	200.000	0	100.000	50.000	50.000
C2. VANZARI DE BUNURI SI SERVICII	41	00.14	383.000		0	383.000	20.500	135.000	155.000	72.500
Venituri din prestari de servicii si alte activitati	42	33.02	35.000		0	35.000	7.500	10.000	10.000	7.500
Venituri din prestari de servicii	43	33.02.08	35.000		0	35.000	7.500	10.000	10.000	7.500
Amenzi, penalitati si confiscari	44	35.02	250.000		0	250.000	35.000	85.000	85.000	45.000
Alte amenzi, penalitati si confiscari	45	35.02.50	250.000		0	250.000	35.000	85.000	85.000	45.000
Diverse venituri	46	36.02	300.000		0	300.000	70.000	85.000	100.000	45.000
Alte venituri	47	36.02.50	300.000		0	300.000	70.000	85.000	100.000	45.000
Transferuri voluntare, altele decat subventiile	48	37.02	-202.000		0	-202.000	-52.000	-45.000	-40.000	-25.000
Donatii si sponsorizari	49	37.02.01	20.000		0	20.000	0	0	10.000	0
Varsaminte din sectiunea de functionare pentru finantarea sectiunii de dezvoltare a bugetului local (cu semnul minus)	50	37.02.03	-222.000		0	-222.000	-52.000	-55.000	-50.000	-25.000
IV. SUBVENTII	51	00.17	110.000		0	110.000	30.000	25.000	30.000	25.000
SUBVENTII DE LA ALTE NIVELE ALE ADMINISTRATIEI PUBLICE	52	00.18	110.000		0	110.000	30.000	25.000	30.000	25.000
Subventii de la bugetul de stat	53	42.02	110.000		0	110.000	30.000	25.000	30.000	25.000
B. Curente	54		110.000		0	110.000	30.000	25.000	30.000	25.000

DENUMIREA INDICATORILOR	Cod rand	Cod indicator	Program aprobat	Din care credite bugetare destinate stingerii platilor restante	Influente	Program rectificat	Program trimestrial			
							Trim I	Trim II	Trim III	Trim IV
Subventii pentru acordarea ajutorului pentru incalzirea locuintei si a suplimentului pentru energie alocate pentru consumul de combustibilii solizi si sau petroliferi	55	42.02.34	110.000	0	0	110.000	30.000	25.000	30.000	25.000
TOTAL CHELTUIELI	56		8.469.000	0	50.000	8.519.000	2.340.500	2.340.500	2.175.500	2.068.500
CHELTUIELI CURENTE	57	01	8.469.000	0	50.000	8.519.000	2.340.500	2.340.500	2.175.500	2.068.500
TITLUL I CHELTUIELI DE PERSONAL	58	10	2.483.000	0	28.000	2.511.000	691.500	691.500	661.000	548.500
TITLUL II BUNURI SI SERVICII	59	20	2.991.000	0	22.000	3.013.000	740.000	740.000	710.500	907.000
TITLUL V FONDURI DE REZERVA	60	50	350.000	0	0	350.000	100.000	100.000	100.000	75.000
Fond de rezerva bugetara la dispozitia Guvernului	61	50.01	0	0	0	0	0	0	0	0
Fond de rezerva bugetara la dispozitia autoritatilor locale	62	50.04	350.000	0	0	350.000	100.000	100.000	100.000	75.000
TITLUL IX ASISTENTA SOCIALA	63	57	2.530.000	0	0	2.530.000	759.000	759.000	654.000	538.000
Asigurari sociale	64	57.01	0	0	0	0	0	0	0	0
Ajutoare sociale	65	57.02	2.530.000	0	0	2.530.000	759.000	759.000	654.000	538.000
Ajutoare sociale in numerar	66	57.02.01	1.863.000	0	0	1.863.000	553.000	553.000	547.000	239.000
Tichete de cresa si tichete sociale pentru gradinita	67	57.02.03	18.000	0	0	18.000	6.000	6.000	7.000	0
Support alimentar	68	57.02.05	649.000	0	0	649.000	200.000	200.000	130.000	299.000
TITLUL XI ALTE CHELTUIELI	69	59	115.000	0	0	115.000	50.000	50.000	50.000	0
Burse	70	59.01	0	0	0	0	0	0	0	0
Asociatii si fundatii	71	59.11	15.000	0	0	15.000	0	0	0	0
Sustinerea cultelor	72	59.12	100.000	0	0	100.000	0	0	0	0
Partea I-a SERVICII PUBLICE GENERALE	73	50.02	2.747.500	0	47.000	2.794.500	728.500	728.500	672.000	714.000
Autoritati publice si actiuni externe	74	51.02	2.397.500	0	25.000	2.422.500	606.500	606.500	572.000	639.000
CHELTUIELI CURENTE	75	01	2.397.500	0	25.000	2.422.500	606.500	606.500	572.000	639.000
TITLUL I CHELTUIELI DE PERSONAL	76	10	1.750.000	0	25.000	1.775.000	465.000	465.000	437.500	440.000
TITLUL II BUNURI SI SERVICII	77	20	632.500	0	0	632.500	141.500	141.500	134.500	199.000
TITLUL XI ALTE CHELTUIELI	78	59	15.000	0	0	15.000	0	0	0	0
Asociatii si fundatii	79	59.11	15.000	0	0	15.000	0	0	0	0
Din total capitol										
Autoritati executive si legislative	80	51.02.01	2.397.500	0	25.000	2.422.500	606.500	606.500	572.000	639.000
Autoritati executive	81	51.02.01.03	2.397.500	0	25.000	2.422.500	606.500	606.500	572.000	639.000
Alte servicii publice generale	82	54.02	350.000	0	22.000	372.000	122.000	122.000	100.000	75.000
CHELTUIELI CURENTE	83	01	350.000	0	22.000	372.000	122.000	122.000	100.000	75.000
TITLUL II BUNURI SI SERVICII	84	20	0	0	22.000	22.000	0	0	0	0
TITLUL V FONDURI DE REZERVA	85	50	350.000	0	0	350.000	100.000	100.000	100.000	75.000

DENUMIREA INDICATORILOR	Cod rand	Cod indicator	Program aprobat	Din care credite bugetare destinate stingerii platilor restante	Influenta	Program rectificat	Program trimestrial			
							Trim I	Trim II	Trim III	Trim IV
Fond de rezerva bugetara la dispozitia Guvernului	86	50.01	0	0	0	0	0	0	0	
Fond de rezerva bugetara la dispozitia autoritatilor locale	87	50.04	350.000	0	0	350.000	100.000	0	0	
Din total capitol							75.000	100.000	75.000	
Fond de rezerva bugetara la dispozitia autoritatilor locale	88	54.02.05	350.000	0	0	350.000	75.000	100.000	75.000	
Alte servicii publice generale	89	54.02.50	0	0	22.000	22.000	0	0	0	
Partea a II-a APARARE, ORDINE PUBLICA SI SIGURANTA NATIONALA	90	59.02	173.000	0	1.500	174.500	42.000	34.000	42.500	
Ordine publica si siguranta nationala	91	61.02	173.000	0	1.500	174.500	42.000	34.000	42.500	
CHELTUIELI CURENTE	92	01	173.000	0	1.500	174.500	42.000	34.000	42.500	
TITLUL I CHELTUIELI DE PERSONAL	93	10	98.000	0	1.500	99.500	24.000	25.500	24.500	
TITLUL II BUNURI SI SERVICII	94	20	75.000	0	0	75.000	18.000	8.500	18.000	
Din total capitol										
Protectie civila si protectie contra incendiilor (protectie civila nonmilitara)	95	61.02.05	173.000	0	1.500	174.500	42.000	34.000	42.500	
Partea a III-a CHELTUIELI SOCIAL-CULTURALE	96	64.02	3.865.500	0	1.500	3.867.000	546.000	1.175.500	1.052.500	
Invatamant	97	65.02	1.059.000	0	0	1.059.000	154.500	307.500	203.500	
CHELTUIELI CURENTE	98	01	1.059.000	0	0	1.059.000	154.500	307.500	203.500	
TITLUL I CHELTUIELI DE PERSONAL	99	10	50.000	0	0	50.000	12.500	12.500	12.500	
TITLUL II BUNURI SI SERVICII	100	20	309.000	0	0	309.000	82.000	74.000	82.000	
TITLUL IX ASISTENTA SOCIALA	101	57	700.000	0	0	700.000	50.000	221.000	109.000	
Asigurari sociale	102	57.01	0	0	0	0	0	0	0	
Ajutoare sociale	103	57.02	700.000	0	0	700.000	50.000	221.000	109.000	
Ajutoare sociale in numerar	104	57.02.01	33.000	0	0	33.000	5.000	15.000	2.000	
Tichete de cresa si tichete sociale pentru gradinita	105	57.02.03	18.000	0	0	18.000	5.000	6.000	7.000	
Support alimentar	106	57.02.05	649.000	0	0	649.000	50.000	200.000	100.000	
Din total capitol										
Invatamant prescolar si primar	107	65.02.03	0	0	0	0	0	0	0	
Invatamant prescolar	108	65.02.03.01	0	0	0	0	0	0	0	
Invatamant primar	109	65.02.03.02	0	0	0	0	0	0	0	
Invatamant secundar	110	65.02.04	392.000	0	0	392.000	99.500	101.500	55.500	
Invatamant secundar inferior	111	65.02.04.01	392.000	0	0	392.000	99.500	101.500	55.500	
Servicii auxiliare pentru educatie	112	65.02.11	649.000	0	0	649.000	50.000	200.000	100.000	
Alte servicii auxiliare	113	65.02.11.30	649.000	0	0	649.000	50.000	200.000	100.000	
Alte cheltuieli in domeniul invatamantului	114	65.02.50	18.000	0	0	18.000	5.000	6.000	7.000	

DENUMIREA INDICATORILOR	Cod rand	Cod indicator	Program aprobat	Din care credite bugetare destinate stingerii platilor restante	Influenta	Program realizat	Program trimestrial			
							Trim I	Trim II	Trim III	Trim IV
Sanatate	115	66.02	22.000	0	0	22.000	0	11.000	0	11.000
CHELTUIELI CURENTE	116	01	22.000	0	0	22.000	0	11.000	0	11.000
TITLUL II BUNURI SI SERVICII	117	20	22.000	0	0	22.000	0	11.000	0	11.000
Din total capitol										
Alte cheltuieli in domeniul sanatatii	118	66.02.50	22.000	0	0	22.000	0	11.000	0	11.000
Alte institutii si actiuni sanitare	119	66.02.50.50	22.000	0	0	22.000	0	11.000	0	11.000
Cultura, recreere si religie	120	67.02	429.500	0	1.500	431.000	52.500	144.000	144.000	90.500
CHELTUIELI CURENTE	121	01	429.500	0	1.500	431.000	52.500	144.000	144.000	90.500
TITLUL I CHELTUIELI DE PERSONAL	122	10	85.000	0	1.500	86.500	2.000	23.500	21.500	20.500
TITLUL II BUNURI SI SERVICII	123	20	244.500	0	0	244.500	3.500	70.500	72.500	70.000
TITLUL XI ALTE CHELTUIELI	124	59	100.000	0	0	100.000	0	50.000	50.000	0
Burse	125	59.01	0	0	0	0	0	0	0	0
Sustinerea cultelor	126	59.12	100.000	0	0	100.000	0	50.000	50.000	0
Din total capitol										
Servicii culturale	127	67.02.03	254.500	0	1.500	256.000	50.000	59.000	59.000	88.000
Biblioteca publice comunale, orasenesi, municipale	128	67.02.03.02	110.500	0	1.500	112.000	26.500	23.500	27.500	28.500
Camine culturale	129	67.02.03.07	144.000	0	0	144.000	23.500	29.500	31.500	59.500
Servicii religioase	130	67.02.06	100.000	0	0	100.000	0	50.000	50.000	0
Alte servicii in domeniul culturii, recreerii si religiei	131	67.02.50	75.000	0	0	75.000	2.500	35.000	35.000	2.500
Asigurari si asistenta sociala	132	68.02	2.355.000	0	0	2.355.000	639.000	713.000	715.000	288.000
CHELTUIELI CURENTE	133	01	2.355.000	0	0	2.355.000	639.000	713.000	715.000	288.000
TITLUL I CHELTUIELI DE PERSONAL	134	10	500.000	0	0	500.000	20.000	165.000	165.000	50.000
TITLUL II BUNURI SI SERVICII	135	20	25.000	0	0	25.000	0	10.000	5.000	10.000
TITLUL IX ASISTENTA SOCIALA	136	57	1.830.000	0	0	1.830.000	599.000	538.000	545.000	228.000
Asigurari sociale	137	57.C1	0	0	0	0	0	0	0	0
Ajutoare sociale	138	57.02	1.830.000	0	0	1.830.000	599.000	538.000	545.000	228.000
Ajutoare sociale in numerar	139	57.02.01	1.830.000	0	0	1.830.000	599.000	538.000	545.000	228.000
Din total capitol										
Asistenta sociala in caz de boli si invaliditati	140	68.02.05	2.200.000	0	0	2.200.000	600.000	675.000	675.000	250.000
Asistenta sociala in caz de invaliditate	141	68.02.05.02	2.200.000	0	0	2.200.000	600.000	675.000	675.000	250.000
Prevenirea excluderii sociale	142	68.02.15	110.000	0	0	110.000	30.000	25.000	30.000	25.000
Ajutor social	143	68.02.15.01	110.000	0	0	110.000	30.000	25.000	30.000	25.000
Alte cheltuieli in domeniul asigurarilor si asistentei sociale	144	68.02.50	45.000	0	0	45.000	9.000	13.000	10.000	13.000

DENUMIREA INDICATORILOR	Cod rand	Cod indicator	Program aprobat	Din care credite bugetare destinate stingerii platilor restante	Influenta	Program rectificat	Program trimestrial			
							Trim I	Trim II	Trim III	Trim IV
Alte cheltuieli in domeniul asistentei sociale	145	68.02.50.50	45.000	0	0	45.000	9.000	13.000	10.000	13.000
Partea a IV-a SERVICII SI DEZVOLTARE PUBLICA, LOCUINTE, MEDIU SI APE	146	69.02	885.000	0	0	885.000	163.900	231.000	201.000	290.000
Locuinte, servicii si dezvoltare publica	147	70.02	410.000	0	0	410.000	78.900	103.500	93.500	135.000
CHELTUIELI CURENTE	148	01	410.000	0	0	410.000	78.900	103.500	93.500	135.000
TITLUL II BUNURI SI SERVICII	149	20	410.000	0	0	410.000	78.900	103.500	93.500	135.000
Din total capitol										
Alimentare cu apa si amenajari hidrotehnice	150	70.02.05	120.000	0	0	120.000	8.000	38.500	38.500	35.000
Alimentare cu apa	151	70.02.05.01	120.000	0	0	120.000	8.000	38.500	38.500	35.000
Iluminat public si electrificari rurale	152	70.02.06	270.000	0	0	270.000	65.000	60.000	55.000	90.000
Alte servicii in domeniul locuintei, serviciilor si dezvoltarii comunale	153	70.02.50	20.000	0	0	20.000	5.000	5.000	0	10.000
Protectia mediului	154	74.02	475.000	0	0	475.000	65.000	127.500	107.500	155.000
CHELTUIELI CURENTE	155	01	475.000	0	0	475.000	65.000	127.500	107.500	155.000
TITLUL II BUNURI SI SERVICII	156	20	475.000	0	0	475.000	65.000	127.500	107.500	155.000
Din total capitol										
Salubritate si gestiunea deseurilor	157	74.02.05	475.000	0	0	475.000	65.000	127.500	107.500	155.000
Colectarea, tratarea si distrugerea deseurilor	158	74.02.05.02	475.000	0	0	475.000	65.000	127.500	107.500	155.000
Partea a V-a ACTIUNI ECONOMICE	159	79.02	798.000	0	0	798.000	203.500	171.500	197.500	225.500
Transporturi	160	84.02	798.000	0	0	798.000	203.500	171.500	197.500	225.500
CHELTUIELI CURENTE	161	01	798.000	0	0	798.000	203.500	171.500	197.500	225.500
TITLUL II BUNURI SI SERVICII	162	20	798.000	0	0	798.000	203.500	171.500	197.500	225.500
Din total capitol										
Transport rutier	163	84.02.03	698.000	0	0	698.000	188.500	151.500	177.500	180.500
Drumuri si poduri	164	84.02.03.01	698.000	0	0	698.000	188.500	151.500	177.500	180.500
Alte cheltuieli in domeniul transporturilor	165	84.02.50	100.000	0	0	100.000	15.000	20.000	20.000	45.000
Partea a VII-a REZERVE, EXCEDENT/DEFICIT	166	96.02	0	0	0	0	0	0	0	0
REZERVE	167	97.02	0	0	0	0	0	0	0	0
EXCEDENT	168	98.02	0	0	0	0	0	0	0	0
Excedent sectiunea de functionare	169	98.02.96	0	0	0	0	0	0	0	0
DEFICIT	170	99.02	0	0	0	0	0	0	0	0
Deficit sectiunea de functionare	171	99.02.96	0	0	0	0	0	0	0	0

**BUGET LOCAL DETALIAT LA PARTEA DE VENITURI SI CHELTUIELI
RECTIFICAT IN DATA DE 16.05.2024**

FUNCTIONARE-DEZVOLTARE

DENUMIREA INDICATORILOR	Cod rand	Cod indicator	Program aprobat	Din care credite bugetare destinate stingerii platilor restante	Influente	Program rectificat	Program trimestrial						
							Trim I	Trim II	Trim III	Trim IV			
SECTIUNEA DEZVOLTARE													
SECTIUNEA DEZVOLTARE	1		10.065.000			0	19.065.000	2.285.000	2.305.000	2.228.000	2.228.000		
TOTAL VENITURI	2	00.01	10.065.000			0	19.065.000	2.285.000	2.305.000	2.228.000	2.228.000		
VENITURI PROPRII	3	49.90	0			0	0	0	0	0	0		
I. VENITURI CURENTE	4	00.02	222.000			0	222.000	55.000	50.000	25.000	25.000		
C. VENITURI NEFISCALE	5	00.12	222.000			0	222.000	55.000	50.000	25.000	25.000		
C2. VANZARI DE BUNURI SI SERVICII	6	00.14	222.000			0	222.000	55.000	50.000	25.000	25.000		
Diverse venituri	7	36.02	0			0	0	0	0	0	0		
Alte venituri pentru finantarea sectiunii de dezvoltare	8	36.02.47	0			0	0	0	0	0	0		
Transferuri voluntare, altele decat subventiile	9	37.02	222.000			0	222.000	55.000	50.000	25.000	25.000		
Varsaminte din sectiunea de functionare	10	37.02.04	222.000			0	222.000	55.000	50.000	25.000	25.000		
III. OPERATIUNI FINANCIARE	11	00.16	3.000.000			0	3.000.000	0	0	0	0		
Incasari din acordarea imprumuturilor acordate	12	40.02	3.000.000			0	3.000.000	0	0	0	0		
Sume din excedentul bugetului local utilizate pentru finantarea cheltuielilor sectiunii de dezvoltare**)	13	40.02.14	3.000.000			0	3.000.000	0	0	0	0		
IV. SUBVENTII	14	00.17	6.843.000			0	6.843.000	2.230.000	2.255.000	2.203.000	2.203.000		
SUBVENTII DE LA ALTE NIVELE ALE ADMINISTRATIEI PUBLICE	15	00.18	6.843.000			0	6.843.000	2.230.000	2.255.000	2.203.000	2.203.000		
Subventii de la bugetul de stat	16	42.02	6.843.000			0	6.843.000	2.230.000	2.255.000	2.203.000	2.203.000		
A. De capital	17		150.000			0	150.000	50.000	50.000	0	0		
Planuri si reglementari de urbanism	18	42.02.05	150.000			0	150.000	50.000	50.000	0	0		
B. Curente	19		6.693.000			0	6.693.000	2.180.000	2.205.000	2.203.000	2.203.000		
Finantarea Programui National de Dezvoltare Locala	20	42.02.65	1.575.000			0	1.575.000	525.000	525.000	525.000	525.000		
Subventii de la bugetul de stat catre bugetele locale pentru Programul national de investitii „Anghel Saligny”	21	42.02.87	3.650.000			0	3.650.000	1.203.000	1.225.000	1.225.000	1.225.000		
Alocari de sume din PNRR aferente asistentelor financiare nerambursabile	22	42.02.88	1.468.000			0	1.468.000	455.000	455.000	453.000	453.000		
Fonduri europene nerambursabile	23	42.02.88.01	1.313.000			0	1.313.000	408.500	408.500	408.000	408.000		
Sume aferente TVA	24	42.02.88.03	155.000			0	155.000	46.500	46.500	45.000	45.000		

DENUMIREA INDICATORILOR	Cod rand	Cod indicator	Program aprobat	Din care credite bugetare destinate stingerii platilor restante	Influenta	Program rectificat				Trim IV
						Trim I	Trim II	Trim III	Trim IV	
TOTAL CHELTUIELI	25		10.065.000	0	0	3.247.000	2.285.000	2.305.000	2.228.000	
CHELTUIELI CURENTE	26	01	1.503.000	0	0	-40.000	455.000	455.000	453.000	
TITLUL VII ALTE TRANSFERURI	27	55	15.000	0	0	-5.000	0	0	0	
A. Transferuri interne	28	55.01	15.000	0	0	-5.000	0	0	0	
TITLUL XII PROIECTE CU FINANTARE DIN SUMELE REPREZENTAND ASISTENTA FINANCIARA NERAMBURSABILA AFERENTA PNRR	29	60	1.488.000	0	0	-25.000	455.000	455.000	453.000	
CHELTUIELI DE CAPITAL	30	70	8.562.000	0	0	3.107.000	830.000	1.850.000	1.775.000	
TITLUL XV ACTIVE NEFINANCIARE	31	71	8.562.000	0	0	3.107.000	830.000	1.850.000	1.775.000	
Active fixe	32	71.01	8.462.000	0	0	3.007.000	830.000	1.850.000	1.775.000	
Constructii	33	71.01.01	8.187.000	0	0	2.932.000	755.000	1.750.000	1.750.000	
Masini, echipamente si mijloace de transport	34	71.01.02	125.000	0	0	25.000	25.000	50.000	25.000	
Alte active fixe	35	71.01.30	150.000	0	0	50.000	50.000	50.000	0	
Reparatii capitale aferente activelor fixe	36	71.03	100.000	0	0	100.000	0	0	0	
Partea I-a SERVICIIL PUBLICE GENERALE	37	50.02	605.000	0	0	192.000	130.000	155.000	128.000	
Autoritati publice si actiuni externe	38	51.02	605.000	0	0	192.000	130.000	155.000	128.000	
CHELTUIELI CURENTE	39	01	433.000	0	0	20.000	105.000	105.000	103.000	
TITLUL VII ALTE TRANSFERURI	40	55	15.000	0	0	-5.000	0	0	0	
A. Transferuri interne	41	55.01	15.000	0	0	-5.000	0	0	0	
TITLUL XII PROIECTE CU FINANTARE DIN SUMELE REPREZENTAND ASISTENTA FINANCIARA NERAMBURSABILA AFERENTA PNRR	42	60	418.000	0	0	-105.000	105.000	105.000	103.000	
CHELTUIELI DE CAPITAL	43	70	172.000	0	0	-2.000	25.000	50.000	25.000	
TITLUL XV ACTIVE NEFINANCIARE	44	71	172.000	0	0	-2.000	25.000	50.000	25.000	
Active fixe	45	71.01	172.000	0	0	-2.000	25.000	50.000	25.000	
Constructii	46	71.01.01	47.000	0	0	47.000	0	0	0	
Masini, echipamente si mijloace de transport	47	71.01.02	125.000	0	0	25.000	25.000	50.000	25.000	
Din total capital	48	51.02.01	605.000	0	0	-92.000	130.000	155.000	128.000	
Autoritati executive si legislative	49	51.02.01.03	605.000	0	0	-92.000	130.000	155.000	128.000	
Autoritati executive	50	64.02	1.490.000	0	0	440.000	350.000	350.000	350.000	
Partea a III-a CHELTUIELI SOCIAL-CULTURALE	51	65.02	1.390.000	0	0	340.000	350.000	350.000	350.000	
Invatamant	52	01	1.070.000	0	0	20.000	350.000	350.000	350.000	
CHELTUIELI CURENTE										


DENUMIREA INDICATORILOR	Cod rand	Cod indicator	Program aprobat	Din care credite bugetare destinate stingerii platilor restante	Influenta	Program rectificat	Program trimestrial			
							Trim I	Trim II	Trim III	Trim IV
TITLUL XII PROIECTE CU FINANTARE DIN SUMELE REPREZENTAND ASISTENTA FINANCIARA NERAMBURSABILA AFERENTA PNRR	53	60	1.070.000	0	0	1.570.000	20.000	350.000	350.000	350.000
CHELTUIELI DE CAPITAL	54	70	320.000	0	0	320.000	320.000	0	0	0
TITLUL XV ACTIVE NEFINANCIARE	55	71	320.000	0	0	320.000	320.000	0	0	0
Active fixe	56	71.01	320.000	0	0	320.000	320.000	0	0	0
Constructii	57	71.01.01	320.000	0	0	320.000	320.000	0	0	0
Din total capital										
Invatamant prescolar si primar	58	65.02.03	0	0	0	0	0	0	0	0
Invatamant prescolar	59	65.02.03.01	0	0	0	0	0	0	0	0
Invatamant primar	60	65.02.03.02	0	0	0	0	0	0	0	0
Invatamant secundar	61	65.02.04	1.390.000	0	0	1.390.000	340.000	350.000	350.000	350.000
Invatamant secundar inferior	62	65.02.04.01	1.390.000	0	0	1.390.000	340.000	350.000	350.000	350.000
Servicii auxiliare pentru educatie	63	65.02.11	0	0	0	0	0	0	0	0
Alte servicii auxiliare	64	65.02.11.30	0	0	0	0	0	0	0	0
Alte cheltuieli in domeniul invatamantului	65	65.02.50	0	0	0	0	0	0	0	0
Cultura, recreere si religie	66	67.02	100.000	0	0	100.000	100.000	0	0	0
CHELTUIELI CURENTE	67	01	0	0	0	0	0	0	0	0
CHELTUIELI DE CAPITAL	68	70	100.000	0	0	100.000	100.000	0	0	0
TITLUL XV ACTIVE NEFINANCIARE	69	71	100.000	0	0	100.000	100.000	0	0	0
Reparatii capitale aferente activelor fixe	70	71.03	100.000	0	0	100.000	100.000	0	0	0
Din total capital										
Servicii culturale	71	67.02.03	0	0	0	0	0	0	0	0
Biblioteci publice comunale, orasenesi, municipale	72	67.02.03.02	0	0	0	0	0	0	0	0
Camine culturale	73	67.02.03.07	0	0	0	0	0	0	0	0
Servicii religioase	74	67.02.06	0	0	0	0	0	0	0	0
Alte servicii in domeniile culturii, recreerii si religiei	75	67.02.50	100.000	0	0	100.000	100.000	0	0	0
Partea a IV-a SERVICII SI DEZVOLTARE PUBLICA, LOCUINTE, MEDIU SI APE	76	69.02	2.235.000	0	0	2.235.000	530.000	605.000	575.000	525.000
Locuinte, servicii si dezvoltare publica	77	70.02	2.235.000	0	0	2.235.000	530.000	605.000	575.000	525.000
CHELTUIELI CURENTE	78	01	0	0	0	0	0	0	0	0
CHELTUIELI DE CAPITAL	79	70	2.235.000	0	0	2.235.000	530.000	605.000	575.000	525.000
TITLUL XV ACTIVE NEFINANCIARE	80	71	2.235.000	0	0	2.235.000	530.000	605.000	575.000	525.000
Active fixe	81	71.01	2.235.000	0	0	2.235.000	530.000	605.000	575.000	525.000

DENUMIREA INDICATORILOR	Cod rand	Cod indicator	Program aprobat	Din care credite bugetare destinate stingerii platilor restante	Influenta	Program rectificat	Program trimestrial			
							Trim I	Trim II	Trim III	Trim IV
Constructii	82	71.01.01	2.085.000	0	0	2.085.000	480.000	555.000	525.000	525.000
Alte active fixe	83	71.01.30	150.000	0	0	150.000	50.000	50.000	50.000	0
Din total capitol										
Alimentare cu apa si amenajari hidrotehnice	84	70.02.05	1.835.000	0	0	1.835.000	230.000	555.000	525.000	525.000
Alimentare cu apa	85	70.02.05.01	1.835.000	0	0	1.835.000	230.000	555.000	525.000	525.000
Iluminat public si electrificari rurale	86	70.02.06	0	0	0	0	0	0	0	0
Alte servicii in domeniul locuintei, serviciilor si dezvoltarii comunale	87	70.02.50	400.000	0	0	400.000	300.000	50.000	50.000	0
Partea a V-a ACTIUNI ECONOMICE	88	79.02	5.735.000	0	0	5.735.000	2.085.000	1.200.000	1.225.000	1.225.000
Transporturi	89	84.02	5.735.000	0	0	5.735.000	2.085.000	1.200.000	1.225.000	1.225.000
CHELTUIELI CURENTE	90	01	0	0	0	0	0	0	0	0
CHELTUIELI DE CAPITAL	91	70	5.735.000	0	0	5.735.000	2.085.000	1.200.000	1.225.000	1.225.000
TITLUL XV ACTIVE NEFINANCIARE	92	71	5.735.000	0	0	5.735.000	2.085.000	1.200.000	1.225.000	1.225.000
Active fixe	93	71.01	5.735.000	0	0	5.735.000	2.085.000	1.200.000	1.225.000	1.225.000
Constructii	94	71.01.01	5.735.000	0	0	5.735.000	2.085.000	1.200.000	1.225.000	1.225.000
Din total capitol										
Transport rutier	95	84.02.03	5.735.000	0	0	5.735.000	2.085.000	1.200.000	1.225.000	1.225.000
Drumuri si poduri	96	84.02.03.01	5.735.000	0	0	5.735.000	2.085.000	1.200.000	1.225.000	1.225.000
Alte cheltuieli in domeniul transporturilor	97	84.02.50	0	0	0	0	0	0	0	0
Partea a VII-a REZERVE, EXCEDENT/DEFICIT	98	96.02	0	0	0	0	0	0	0	0
REZERVE	99	97.02	0	0	0	0	0	0	0	0
EXCEDENT	100	98.02	0	0	0	0	0	0	0	0
Excedent sectiunea de dezvoltare	101	98.02.97	0	0	0	0	0	0	0	0
DEFICIT	102	99.02	0	0	0	0	0	0	0	0
Deficit sectiunea de dezvoltare	103	99.02.97	0	0	0	0	0	0	0	0

CONTRASEMNEAZA,
SECRETAR GENERAL COM. JUDEA-EPURENI,
JR. PIVNICERU CARMEN



PRESEDINTE DE SEDINTA,
CONSILIER,
CIOBANU EMILIAN-GIGI



[Handwritten signature]

**CENTRALIZATORUL DETALIILOR
Capitolul 51.2A**

Denumirea indicatorilor	Simbol	Buget initial	din care credite destinate stingerii platilor restante	Influenta	Buget rectificat	Investitii				Estimari		
						1	2	3	4	2025	2026	2027
TOTAL CHELTUIELI (FUNCTIONARE+DEZVOLTARE)		3.002.500	0	25.000	3.027.500	797.000	736.500	727.000	767.000	2.775.000	2.850.000	2.775.000
SECTIUNEA DE FUNCTIONARE		2.397.500	0	25.000	2.422.500	605.000	506.500	572.000	635.000	2.450.000	2.525.000	2.500.000
Total cheltuieli		2.397.500	0	25.000	2.422.500	605.000	506.500	572.000	635.000	2.450.000	2.525.000	2.500.000
CHELTUIELI CURENTE	01	2.397.500	0	25.000	2.422.500	605.000	506.500	572.000	635.000	2.450.000	2.525.000	2.500.000
TITLUL I CHELTUIELI DE PERSONAL	10	1.750.000	0	25.000	1.775.000	432.500	465.000	572.000	639.000	2.450.000	2.525.000	2.500.000
Cheltuieli salariale in bani	10.01	1.705.000	0	0	1.705.000	420.000	430.000	437.500	440.000	1.750.000	1.775.000	1.800.000
Salarii de baza	10.01.01	1.555.000	0	0	1.555.000	385.000	390.000	385.000	395.000			
Indemnizatii platite unor persoane din afara unitatii	10.01.12	85.000	0	0	85.000	20.000	22.500	22.500	20.000			
Indemnizatie de hrana	10.01.17	65.000	0	0	65.000	15.000	17.500	17.500	15.000			
Cheltuieli salariale in natura	10.02	0	0	25.000	25.000	0	25.000	0	0			
Tichete de vacanta	10.02.06	0	0	25.000	25.000	0	25.000	0	0			
Contributii	10.03	45.000	0	0	45.000	12.500	10.000	10.000	10.000			
Contributia asiguratorie pentru munca	10.03.07	45.000	0	0	45.000	12.500	10.000	10.000	10.000			
TITLUL II BUNURI SI SERVICII	20	632.500	0	0	632.500	157.500	141.500	141.500	195.000	700.000	750.000	700.000
Bunuri si servicii	20.01	295.000	0	0	295.000	61.500	62.000	54.500	107.000			
Furnituri de birou	20.01.01	10.000	0	0	10.000	2.000	3.000	2.000	3.000			
Materiale pentru curatenie	20.01.02	15.000	0	0	15.000	3.000	4.000	4.000	4.000			
Incalzit, iluminat si forta motrica	20.01.03	22.000	0	0	22.000	3.500	4.000	4.000	4.000			
Apa, canal si salubritate	20.01.04	5.000	0	0	5.000	1.000	1.500	1.500	1.000			
Carburanti si lubrifianti	20.01.05	18.000	0	0	18.000	5.000	4.000	3.000	6.000			
Piese de schimb	20.01.06	10.000	0	0	10.000	2.500	2.500	2.500	2.500			
Posta, telecomunicatii, radio, tv, internet	20.01.08	40.000	0	0	40.000	8.500	6.500	7.500	17.500			
Materiale si prestari de servicii cu caracter functional	20.01.09	80.000	0	0	80.000	20.000	17.500	15.000	27.500			
Alte bunuri si servicii pentru intretinere si functionare	20.01.30	95.000	0	0	95.000	16.000	19.000	25.000	35.000			
Reparatii curente	20.02	45.000	0	0	45.000	10.000	10.000	10.000	15.000			
Bunuri de natura obiectelor de inventar	20.05	15.000	0	0	15.000	3.000	4.000	4.000	4.000			
Alte obiecte de inventar	20.05.30	15.000	0	0	15.000	3.000	4.000	4.000	4.000			
Deplasari, detasari, transferari	20.06	5.000	0	0	5.000	1.000	1.500	1.500	1.000			

Denumirea indicatorilor	Simbol	Buget initial	din care credite destinate stingerii platilor restante	Influenta	Buget rectificat	trimestra				Estimari					
						1	2	3	4	2025	2026	2027			
Deplasari interne, detasari, transferari	20.06.01	5.000	0	0	5.000	1.000	1.500	1.500	1.000						
consultanta si expertiza	20.12	45.000	0	0	45.000	15.000	10.000	10.000	10.000						
Pregatire profesionala	20.13	20.000	0	0	20.000	5.000	7.500	0	7.500						
Cheltuieli judiciare si extrajudiciare derivate din actiuni in reprezentarea intereselor statului, potrivit dispozitiilor legale	20.25	12.500	0	0	12.500	5.000	2.500	2.500	2.500						
Alte cheltuieli	20.30	195.000	0	0	195.000	57.000	44.000	42.000	52.000						
Protocol si reprezentare	20.30.02	7.500	0	0	7.500	3.500	2.000	0	2.000						
Prime de asigurare non-viata	20.30.03	7.500	0	0	7.500	3.500	2.000	0	2.000						
alte cheltuieli cu bunuri si servicii	20.30.30	180.000	0	0	180.000	50.000	40.000	40.000	50.000						
TITLUL XI ALTE CHELTUIELI	59	15.000	0	0	15.000	15.000	0	0	0						
Asociatii si fundatii	59.11	15.000	0	0	15.000	15.000	0	0	0						
SECTIUNEA DE DEZVOLTARE		605.000	0	0	605.000	192.000	130.000	155.000	128.000						
Total cheltuieli		605.000	0	0	605.000	192.000	130.000	155.000	128.000						
CHELTUIELI CURENTE	01	433.000	0	0	433.000	120.000	105.000	105.000	103.000						
TITLUL VII ALTE TRANSFERURI	55	15.000	0	0	15.000	15.000	0	0	0						
A. Transferuri interne	55.01	15.000	0	0	15.000	15.000	0	0	0						
Transferuri din bugetul local catre asociatiile de dezvoltare intercomunitara	55.01.42	15.000	0	0	15.000	15.000	0	0	0						
TITLUL XII PROIECTE CU FINANTARE DIN SUMELE REPRESENTAND ASISTENTA FINANCIARA NERAMBURSABILA AFERENTA PNRR	60	418.000	0	0	418.000	105.000	105.000	105.000	103.000						
Fonduri europene nerambursabile	60.01	351.500	0	0	351.500	88.000	88.000	88.000	87.500						
Sume aferente TVA	60.03	66.500	0	0	66.500	17.000	17.000	17.000	15.500						
CHELTUIELI DE CAPITAL	70	172.000	0	0	172.000	72.000	25.000	50.000	25.000						
TITLUL XV ACTIVE NEFINANCIARE	71	172.000	0	0	172.000	72.000	25.000	50.000	25.000						
Active fixe	71.01	172.000	0	0	172.000	72.000	25.000	50.000	25.000						
Constructii	71.01.01	47.000	0	0	47.000	47.000	0	0	0						
Masini, echipamente si mijloace de transport	71.01.02	125.000	0	0	125.000	25.000	25.000	50.000	25.000						

CONTRASEMNEAZA,
SECRETAR GENERAL COM. DUDA-EPURENI
JR. PIVNICERU CARMEN



CONSILIER,
CIOBANU EMILIAN-GIGI

COMUNA DUDA-EPURENI
CF 3394350

CENTRALIZATORUL DETALIILOR
Capitolul 54.2A

Denumirea indicatorilor	Simbol	Buget initial	din care credite destinate stingerii platilor restante	Influenta	Buget rectificat	trimestrial				Estimari		
						1	2	3	4	2025	2026	2027
TOTAL CHELTUIELI (FUNCTIONARE+DEZVOLTARE)		350.000	0	22.000	372.000	75.000	122.000	100.000	75.000	350.000	350.000	350.000
SECTIUNEA DE FUNCTIONARE		350.000	0	22.000	372.000	75.000	122.000	100.000	75.000	350.000	350.000	350.000
Total cheltuieli		350.000	0	22.000	372.000	75.000	122.000	100.000	75.000	350.000	350.000	350.000
CHELTUIELI CURENTE	01	0	0	22.000	22.000	0	22.000	0	0	0	0	0
TITLUL II BUNURI SI SERVICII	20	0	0	12.000	12.000	0	12.000	0	0	0	0	0
Deplasari, detasari, transferari	20.06	0	0	12.000	12.000	0	12.000	0	0	0	0	0
Deplasari interne, detasari, transferari	20.06.01	0	0	12.000	12.000	0	12.000	0	0	0	0	0
Alte cheltuieli	20.30	0	0	10.000	10.000	0	10.000	0	0	0	0	0
alte cheltuieli cu bunuri si servicii	20.30.30	0	0	10.000	10.000	0	10.000	0	0	0	0	0
TITLUL V FONDURI DE REZERVA	50	350.000	0	0	350.000	75.000	100.000	100.000	75.000	350.000	350.000	350.000
Fond de rezerva bugetara la dispozitia autoritatilor locale	50.04	350.000	0	0	350.000	75.000	100.000	100.000	75.000	350.000	350.000	350.000

PRESEDINTE DE SEDINTA,
CONSILIER,
CIOBANU EMILIAN-GIGI



CONTRASEMNEAZA,
SECRETAR GENERAL COM. DUDA-EPURENI
J.P. DINI/CICERLI CARMEN

CENTRALIZATORUL DETALIILOR
Capitolul 61.2A

Denumirea indicatorilor	Simbol	Buget initial	din care credite destinate stingerii platilor restante	Influenta	Buget rectificat	trimestrial				Estiman		
						1	2	3	4			
TOTAL CHELTUIELI (FUNCTIONARE+DEZVOLTARE)		173.000	0	1.500	174.500	42.000	34.000	42.500	56.000	160.000	182.500	215.000
SECTIUNEA DE FUNCTIONARE		173.000	0	1.500	174.500	42.000	34.000	42.500	56.000	160.000	182.500	215.000
Total cheltuieli		173.000	0	1.500	174.500	42.000	34.000	42.500	56.000	160.000	182.500	215.000
CHELTUIELI CURENTE	01	173.000	0	1.500	174.500	42.000	34.000	42.500	56.000	160.000	182.500	215.000
TITLUL I CHELTUIELI DE PERSONAL	10	98.000	0	1.500	99.500	24.000	25.500	24.500	25.500	100.000	120.000	150.000
Cheltuieli salariale in bani	10.01	94.500	0	0	94.500	23.000	23.000	23.500	25.000	23.000	25.000	25.000
Salarii de baza	10.01.01	79.000	0	0	79.000	19.500	19.000	19.500	21.000	19.000	21.000	21.000
Indemnizatii platite unor persoane din afara unitatii	10.01.12	9.500	0	0	9.500	2.000	2.500	2.500	2.500	2.500	2.500	2.500
Indemnizatie de hrana	10.01.17	6.000	0	0	6.000	1.500	1.500	1.500	1.500	1.500	1.500	1.500
Cheltuieli salariale in natura	10.02	0	0	1.500	1.500	0	1.500	0	0	1.500	0	0
Tichete de vacanta	10.02.06	0	0	1.500	1.500	0	1.500	0	0	1.500	0	0
Contributii	10.03	3.500	0	0	3.500	1.000	1.000	1.000	500	1.000	1.000	500
Contributia asiguratorie pentru munca	10.03.07	3.500	0	0	3.500	1.000	1.000	1.000	500	1.000	1.000	500
TITLUL II BUNURI SI SERVICII	20	75.000	0	0	75.000	18.000	8.500	18.000	30.500	60.000	62.500	65.000
Bunuri si servicii	20.01	28.500	0	0	28.500	3.000	6.000	10.000	9.500	6.000	6.000	9.500
Carburanti si lubrifianti	20.01.05	7.500	0	0	7.500	0	2.500	2.500	2.500	2.500	2.500	2.500
Piese de schimb	20.01.06	8.000	0	0	8.000	0	1.000	3.000	4.000	1.000	1.000	1.000
Materiale si prestari de servicii cu caracter functional	20.01.09	5.000	0	0	5.000	2.000	1.000	1.000	1.000	1.000	1.000	1.000
Alte bunuri si servicii pentru intretinere si functionare	20.01.30	8.000	0	0	8.000	1.000	1.500	3.500	2.000	1.500	2.000	2.000
Bunuri de natura obiectelor de inventar	20.05	21.500	0	0	21.500	0	0	5.000	16.500	0	5.000	16.500

Denumirea indicatorilor	Simbol	Buget initial	din care credite destinate stingerii platilor restante	Influenta	Buget rectificat	trimestral				Estimari		
						1	2	3	4	2025	2026	2027
Uniforme si echipament	20.05.01	7.000	0	0	7.000	0	0	2.500	4.500	X	X	X
Alte obiecte de inventar	20.05.30	14.500	0	0	14.500	0	0	2.500	12.000	X	X	X
Alte cheltuieli	20.30	25.000	0	0	25.000	15.000	2.500	3.000	4.500	X	X	X
alte cheltuieli cu bunuri si servicii	20.30.30	25.000	0	0	25.000	15.000	2.500	3.000	4.500	X	X	X

PRESEDINTE DE SEDINTA,
CONSILIER,
CIOBANU EMIL IAN-LICHT



CONTRASEMNEAZA,
SECRETAR GENERAL COM. DUDA-EPURENI
JR. PIVNICERU CARMEN

**CENTRALIZATORUL DETALIILOR
Capitolul 65.2A**

Denumirea indicatorilor	Simbol	Buget initial	din care credite destinate stingerii platilor restante	Influenta	Buget rectificat	Trimestriale			Estiman			
						1	2	3	4	2025	2026	2027
TOTAL CHELTUIELI (FUNCTIONARE+DEZVOLTARE)		2.449.000	0	0	2.449.000	494.500	657.500	553.500	743.500	1.233.000	1.315.500	1.243.000
SECTIUNEA DE FUNCTIONARE		1.059.000	0	0	1.059.000	154.500	307.500	203.500	382.500	383.000	415.500	443.000
Total cheltuieli		1.059.000	0	0	1.059.000	154.500	307.500	203.500	382.500	383.000	415.500	443.000
CHELTUIELI CURENTE	10	1.059.000	0	0	1.059.000	154.500	307.500	203.500	382.500	383.000	415.500	443.000
TITLUL I CHELTUIELI DE PERSONAL	10	50.000	0	0	50.000	12.500	12.500	12.500	-2.500	50.000	50.000	50.000
Cheltuieli salariale in bani	10.01	50.000	0	0	50.000	12.500	12.500	12.500	-2.500	X	X	X
Alocatii pentru transportul la si de la locul de munca	10.01.15	50.000	0	0	50.000	12.500	12.500	12.500	-2.500	X	X	X
TITLUL II BUNURI SI SERVICII	20	309.000	0	0	309.000	82.000	74.300	82.000	-1.000	315.000	347.500	375.000
Bunuri si servicii	20.01	255.500	0	0	255.500	74.000	74.300	82.000	-1.000	X	X	X
Furnituri de birou	20.01.01	15.500	0	0	15.500	5.000	3.300	5.000	5.500	X	X	X
Materiale pentru curatenie	20.01.02	15.000	0	0	15.000	6.000	3.000	5.000	3.000	X	X	X
Incalzit, iluminat si forta motrica	20.01.03	76.500	0	0	76.500	14.000	24.500	32.000	6.000	X	X	X
Carburanti si lubrifianti	20.01.05	22.500	0	0	22.500	6.000	5.300	5.000	5.500	X	X	X
Piese de schimb	20.01.06	10.000	0	0	10.000	4.500	3.500	5.000	2.500	X	X	X
Posta, telecomunicatii, radio, tv, internet	20.01.08	11.000	0	0	11.000	4.000	3.300	3.000	1.000	X	X	X
Materiale si prestari de servicii cu caracter functional	20.01.09	5.000	0	0	5.000	1.000	500	500	1.000	X	X	X
Alte bunuri si servicii pentru intretinere si functionare	20.01.30	100.000	0	0	100.000	33.500	31.500	16.500	-8.500	X	X	X
Reparatii curente	20.02	31.000	0	0	31.000	1.500	2.500	2.000	-5.000	X	X	X
Bunuri de natura obiectelor de inventar	20.05	10.000	0	0	10.000	1.000	500	500	6.000	X	X	X
Alte obiecte de inventar	20.05.30	10.000	0	0	10.000	1.000	500	500	6.000	X	X	X
Deplasari, detasari, transferari	20.06	4.500	0	0	4.500	1.500	0	0	2.000	X	X	X
Deplasari interne, detasari, transferari	20.06.01	4.500	0	0	4.500	1.500	0	0	2.000	X	X	X
Pregatire profesionala	20.13	8.000	0	0	8.000	4.000	0	0	4.000	X	X	X
TITLUL IX ASISTENTA SOCIALA	57	700.000	0	0	700.000	60.000	221.300	105.000	210.000	15.000	18.000	18.000
Ajutoare sociale	57.02	700.000	0	0	700.000	60.000	221.300	105.000	210.000	X	X	X
Ajutoare sociale in numerar	57.02.01	33.000	0	0	33.000	5.000	15.300	2.000	17.000	X	X	X
Tichete de cresa si tichete sociale pentru gradinita	57.02.03	18.000	0	0	18.000	5.000	6.000	0	0	X	X	X
Suport alimentar	57.02.05	649.000	0	0	649.000	50.000	200.000	103.000	293.000	X	X	X
SECTIUNEA DE DEZVOLTARE		1.390.000	0	0	1.390.000	340.000	350.300	350.000	350.000	853.000	900.000	800.000
Total cheltuieli		1.390.000	0	0	1.390.000	340.000	350.300	350.000	350.000	853.000	900.000	800.000

Denumirea indicatorilor	Simbol	Buget initial	din care credite destinate stingerii platilor restante	Influenta	Buget rectificat	semestru					Estimari			
						1	2	3	4	2025	2026	2027		
CHELTUIELI CURENTE	01	1.070.000	0	0	1.070.000	20.000	350.000	350.000	350.000	500.000	500.000	500.000	350.000	350.000
TITLUL XII PROIECTE CU FINANTARE DIN SUMELE REPREZENTAND ASISTENTA FINANCIARA NERAMBURSABILA AFERENTA PNRR	60	1.070.000	0	0	1.070.000	20.000	350.000	350.000	350.000	500.000	500.000	500.000	350.000	350.000
Fonduri europene nerambursabile	60.01	978.500	0	0	978.500	17.000	320.500	320.500	320.500	320.500	320.500	320.500	320.500	320.500
Sume aferente TVA	60.03	91.500	0	0	91.500	3.000	29.500	29.500	29.500	29.500	29.500	29.500	29.500	29.500
CHELTUIELI DE CAPITAL	70	320.000	0	0	320.000	320.000	0	0	0	350.000	350.000	350.000	400.000	450.000
TITLUL XV ACTIVE NEFINANCIARE	71	320.000	0	0	320.000	320.000	0	0	0	350.000	350.000	350.000	400.000	450.000
Active fixe	71.01	320.000	0	0	320.000	320.000	0	0	0	350.000	350.000	350.000	400.000	450.000
Constructii	71.01.01	320.000	0	0	320.000	320.000	0	0	0	350.000	350.000	350.000	400.000	450.000

PRESEDINTE DE SEDINTA,


CONSILIER,

CIOBANU EMILIAN-GIGI

CONTRASEMNEAZA,

SECRETAR GENERAL COM. DUDA-EPURENI

JR. PIVNICERU CARMEN



COMUNA DUDA-EPURENI
CF 3394350

CENTRALIZATORUL DETALIILOR
Capitolul 66.2A

Denumirea indicatorilor	Simbol	Buget initial	din care credite destinate stingerii platilor restante	Influenta	Buget rectificat	trimestri					Estimari		
						1	2	3	4	2025	2026	2027	
TOTAL CHELTUIELI (FUNCTIONARE+DEZVOLTARE)		22.000	0	0	22.000	0	11.000	0	11.000	25.000	30.000	35.000	
SECTIUNEA DE FUNCTIONARE		22.000	0	0	22.000	0	11.000	0	11.000	25.000	30.000	35.000	
Total cheltuieli		22.000	0	0	22.000	0	11.000	0	11.000	25.000	30.000	35.000	
CHELTUIELI CURENTE	01	22.000	0	0	22.000	0	11.000	0	11.000	25.000	30.000	35.000	
TITLUL II BUNURI SI SERVICII	20	22.000	0	0	22.000	0	11.000	0	11.000	25.000	30.000	35.000	
Bunuri si servicii	20.01	7.000	0	0	7.000	0	3.500	0	3.500	3.500	3.500	3.500	
Alte bunuri si servicii pentru intretinere si functionare	20.01.30	7.000	0	0	7.000	0	3.500	0	3.500	3.500	3.500	3.500	
Reparatii curente	20.02	15.000	0	0	15.000	0	7.500	0	7.500	7.500	7.500	7.500	

PRESEDINTE DE SEDINTA,
CONSILIER,
CIOBANU EMILIAN-GIGI



CONTRASEMNEAZA,
SECRETAR GENERAL COM. DUDA-EPURENI
JR. PIVNICERU CARMEN

CENTRALIZATORUL DETALIILOR
Capitolul 67.2A

Denumirea indicatorilor	Simbol	Buget initial	din care credite destinate stingerii platilor restante	Influenta	Buget rectificat	Trimestral				Estimari		
						1	2	3	4	2025	2026	2027
TOTAL CHELTUIELI (FUNCTIONARE+DEZVOLTARE)		529.500	0	1.500	531.000	152.500	144.000	144.000	90.500	704.500	553.000	479.000
SECTIUNEA DE FUNCTIONARE		429.500	0	1.500	431.000	52.500	144.000	144.000	90.500	704.500	553.000	479.000
Total cheltuieli		429.500	0	1.500	431.000	52.500	144.000	144.000	90.500	704.500	553.000	479.000
CHELTUIELI CURENTE	01	429.500	0	1.500	431.000	52.500	144.000	144.000	90.500	704.500	553.000	479.000
TITLUL I CHELTUIELI DE PERSONAL	10	85.000	0	1.500	86.500	21.000	23.500	21.500	20.500	88.000	92.000	95.000
Cheltuieli salariale in bani	10.01	81.500	0	0	81.500	20.000	21.000	20.500	20.000	x	x	x
Salarii de baza	10.01.01	75.500	0	0	75.500	18.500	19.500	19.000	18.500	x	x	x
Indemnizatie de hrana	10.01.17	6.000	0	0	6.000	1.500	1.500	1.500	1.500	x	x	x
Cheltuieli salariale in natura	10.02	0	0	1.500	1.500	0	1.500	0	0	x	x	x
Tichete de vacanta	10.02.06	0	0	1.500	1.500	0	1.500	0	0	x	x	x
Contributii	10.03	3.500	0	0	3.500	1.000	1.000	1.000	500	x	x	x
Contributia asiguratorie pentru munca	10.03.07	3.500	0	0	3.500	1.000	1.000	1.000	500	x	x	x
TITLUL II BUNURI SI SERVICII	20	244.500	0	0	244.500	31.500	70.500	72.500	70.000	266.500	261.000	264.000
Bunuri si servicii	20.01	37.500	0	0	37.500	6.500	8.000	10.000	13.000	x	x	x
Piese de schimb	20.01.06	10.000	0	0	10.000	0	0	5.000	5.000	x	x	x
Materiale si prestari de servicii cu caracter functional	20.01.09	5.500	0	0	5.500	2.000	1.000	1.000	1.500	x	x	x
Alte bunuri si servicii pentru intretinere si functionare	20.01.30	22.000	0	0	22.000	4.500	7.000	4.000	6.500	x	x	x
Reparatii curente	20.02	30.000	0	0	30.000	0	5.000	5.000	20.000	x	x	x
Bunuri de natura obiectelor de inventar	20.05	52.000	0	0	52.000	7.500	12.500	12.500	19.500	x	x	x
Alte obiecte de inventar	20.05.30	52.000	0	0	52.000	7.500	12.500	12.500	19.500	x	x	x
Alte cheltuieli	20.30	125.000	0	0	125.000	17.500	45.000	45.000	17.500	x	x	x

Denumirea indicatorilor	Simbol	Buget initial	din care credite destinate stingerii platilor restante	Influenta	Buget rectificat	trimestri				Estimari		
						1	2	3	4	2025	2026	2027
Protocol si reprezentare	2C.30.02	60.000	0	0	60.000	0	30.000	30.000	0	X	X	X
alte cheltuieli cu bunuri si servicii	2C.30.30	65.000	0	0	65.000	17.500	15.000	15.000	17.500	X	X	X
TITLUL XI ALTE CHELTUIELI	59	100.000	0	0	100.000	0	50.000	50.000	0	350.000	200.000	120.000
Sustinerea cultelor	59.12	100.000	0	0	100.000	0	50.000	50.000	0	X	X	X
SECTIUNEA DE DEZVOLTARE		100.000	0	0	100.000	100.000	0	0	0	0	0	0
Total cheltuieli		100.000	0	0	100.000	100.000	0	0	0	0	0	0
CHELTUIELI DE CAPITAL	70	100.000	0	0	100.000	100.000	0	0	0	0	0	0
TITLUL XV ACTIVE NEFINANCIARE	71	100.000	0	0	100.000	100.000	0	0	0	0	0	0
Reparatii capitale aferente activelor fixe	71.03	100.000	0	0	100.000	100.000	0	0	0	X	X	X

PRESEDINTE DE SEDINTA,
CONSILIER,
CIOBANU EMILIAN-GIGI

CONTRASEMNEAZA,
SECRETAR GENERAL COM. DUDA-EPURENI
JR. PIVNICERU CARMEN



COMUNA DUDA-EPURENI
CF 3394350

CENTRALIZATORUL DETALIILOR
Capitolul 68.2A

Denumirea indicatorilor	Simbol	Buget initial	din care credite destinate stingerii platilor restante	Influenta	Buget rectificat	trimestria				Estimari		
						1	2	3	4	2025	2026	2027
TOTAL CHELTUIELI (FUNCTIONARE+DEZVOLTARE)		2.355.000	0	0	2.355.000	639.000	713.000	715.000	288.000	2.425.000	2.502.500	2.580.000
SECTIUNEA DE FUNCTIONARE		2.355.000	0	0	2.355.000	639.000	713.000	715.000	288.000	2.425.000	2.502.500	2.580.000
Total cheltuieli		2.355.000	0	0	2.355.000	639.000	713.000	715.000	288.000	2.425.000	2.502.500	2.580.000
CHELTUIELI CURENTE	01	2.355.000	0	0	2.355.000	639.000	713.000	715.000	288.000	2.425.000	2.502.500	2.580.000
TITLUL I CHELTUIELI DE PERSONAL	10	500.000	0	0	500.000	120.000	165.000	165.000	50.000	525.000	550.000	575.000
Cheltuieli salariale in bani	10.01	484.000	0	0	484.000	116.000	160.000	160.000	48.000	x	x	x
Salarii de baza	10.01.01	484.000	0	0	484.000	116.000	160.000	160.000	48.000	x	x	x
Contributii	10.03	16.000	0	0	16.000	4.000	5.000	5.000	2.000	x	x	x
Contributia asiguratorie pentru munca	10.03.07	16.000	0	0	16.000	4.000	5.000	5.000	2.000	x	x	x
TITLUL II BUNURI SI SERVICII	20	25.000	0	0	25.000	0	10.000	5.000	10.000	25.000	27.500	30.000
Alte cheltuieli	20.30	25.000	0	0	25.000	0	10.000	5.000	10.000	x	x	x
alte cheltuieli cu bunuri si servicii	20.30.30	25.000	0	0	25.000	0	10.000	5.000	10.000	x	x	x
TITLUL IX ASISTENTA SOCIALA	57	1.830.000	0	0	1.830.000	519.000	538.000	545.000	228.000	1.875.000	1.925.000	1.975.000
Ajutoare sociale	57.02	1.830.000	0	0	1.830.000	519.000	538.000	545.000	228.000	x	x	x
Ajutoare sociale in numerar	57.02.01	1.830.000	0	0	1.830.000	519.000	538.000	545.000	228.000	x	x	x

CONTRASEMNEAZA,
SECRETAR GENERAL COM. DUDA-EPURENI
JR. PIVNICERU CARMEN



PRESEDINTE DE SEDINTA,
CONSILIER,
CIOBANU EMILIAN-GIGI

CENTRALIZATORUL DETALIERILOR
Capitolul 70.2A

Denumirea indicatorilor	Simbol	Buget initial	din care credite destinate stingerii platilor restante	Influenta	Buget rectificat	trimestri				Estimari		
						1	2	3	4	2025	2026	2027
TOTAL CHELTUIELI (FUNCTIONARE+DEZVOLTARE)		2.645.000	0	0	2.645.000	608.000	708.500	668.500	660.000	2.580.000	2.707.500	2.750.000
SECTIUNEA DE FUNCTIONARE		410.000	0	0	410.000	78.000	103.500	93.500	135.000	445.000	472.500	515.000
Total cheltuieli		410.000	0	0	410.000	78.000	103.500	93.500	135.000	445.000	472.500	515.000
CHELTUIELI CURENTE	01	410.000	0	0	410.000	78.000	103.500	93.500	135.000	445.000	472.500	515.000
TITLUL II BUNURI SI SERVICII	20	410.000	0	0	410.000	78.000	103.500	93.500	135.000	445.000	472.500	515.000
Bunuri si servicii	20.01	185.000	0	0	185.000	40.500	46.000	41.000	57.500	x	x	x
Incalzit, iluminat si forta motrica	20.01.03	125.000	0	0	125.000	30.000	30.000	30.000	35.000	x	x	x
Piese de schimb	20.01.06	15.000	0	0	15.000	3.000	3.500	3.500	5.000	x	x	x
Alte bunuri si servicii pentru intretinere si functionare	20.01.30	45.000	0	0	45.000	7.500	12.500	7.500	17.500	x	x	x
Reparatii curente	20.02	150.000	0	0	150.000	37.500	32.500	27.500	52.500	x	x	x
Alte cheltuieli	20.30	75.000	0	0	75.000	0	25.000	25.000	25.000	x	x	x
alte cheltuieli cu bunuri si servicii	20.30.30	75.000	0	0	75.000	0	25.000	25.000	25.000	x	x	x
SECTIUNEA DE DEZVOLTARE		2.235.000	0	0	2.235.000	530.000	605.000	575.000	525.000	2.235.000	2.235.000	2.235.000
Total cheltuieli		2.235.000	0	0	2.235.000	530.000	605.000	575.000	525.000	2.235.000	2.235.000	2.235.000
CHELTUIELI DE CAPITAL	70	2.235.000	0	0	2.235.000	530.000	605.000	575.000	525.000	2.235.000	2.235.000	2.235.000
TITLUL XV ACTIVE NEFINANCIARE	71	2.235.000	0	0	2.235.000	530.000	605.000	575.000	525.000	2.235.000	2.235.000	2.235.000
Active fixe	71.01	2.235.000	0	0	2.235.000	530.000	605.000	575.000	525.000	2.235.000	2.235.000	2.235.000
Constructii	71.01.01	2.085.000	0	0	2.085.000	480.000	555.000	525.000	525.000	x	x	x
Alte active fixe	71.01.30	150.000	0	0	150.000	50.000	50.000	50.000	0	x	x	x




PRESEDINTE DE SEDINTA,
CONSILIER,
CIOBANU EMILIAN

CONTRASEMNEAZA,
SECRETAR GENERAL COM. DUDA-EPURENI
JR. PIVNICERU CARMEN

CENTRALIZATORUL DETALIILOR
Capitolul 70.2A

Denumirea indicatorilor	Simbol	Buget initial	din care credite destinate stingherii platilor restante	Influenta	Buget rectificat	trimestrial				Estimari		
						1	2	3	4	2025	2026	2027
TOTAL CHELTUIELI (FUNCTIONARE+DEZVOLTARE)		2.645.000	0	0	2.645.000	608.000	708.500	668.500	660.000	2.580.000	2.707.500	2.750.000
SECTIUNEA DE FUNCTIONARE		410.000	0	0	410.000	78.000	103.500	93.500	135.000	445.000	472.500	515.000
Total cheltuieli		410.000	0	0	410.000	78.000	103.500	93.500	135.000	445.000	472.500	515.000
CHELTUIELI CURENTE	01	410.000	0	0	410.000	78.000	103.500	93.500	135.000	445.000	472.500	515.000
TITLUL II BUNURI SI SERVICII	20	410.000	0	0	410.000	78.000	103.500	93.500	135.000	445.000	472.500	515.000
Bunuri si servicii	20.01	185.000	0	0	185.000	40.500	46.000	41.000	57.500	445.000	472.500	515.000
Incalzit, iluminat si forta motrica	20.01.03	125.000	0	0	125.000	30.000	30.000	30.000	35.000	445.000	472.500	515.000
Piese de schimb	20.01.06	15.000	0	0	15.000	3.000	3.500	3.500	5.000	445.000	472.500	515.000
Alte bunuri si servicii pentru intretinere si functionare	20.01.30	45.000	0	0	45.000	7.500	12.500	7.500	17.500	445.000	472.500	515.000
Reparatii curente	20.02	150.000	0	0	150.000	37.500	32.500	27.500	52.500	445.000	472.500	515.000
Alte cheltuieli	20.30	75.000	0	0	75.000	0	25.000	25.000	25.000	445.000	472.500	515.000
alte cheltuieli cu bunuri si servicii	20.30.30	75.000	0	0	75.000	0	25.000	25.000	25.000	445.000	472.500	515.000
SECTIUNEA DE DEZVOLTARE		2.235.000	0	0	2.235.000	530.000	605.000	575.000	525.000	2.235.000	2.235.000	2.235.000
Total cheltuieli		2.235.000	0	0	2.235.000	530.000	605.000	575.000	525.000	2.235.000	2.235.000	2.235.000
CHELTUIELI DE CAPITAL	70	2.235.000	0	0	2.235.000	530.000	605.000	575.000	525.000	2.235.000	2.235.000	2.235.000
TITLUL XV ACTIVE NEFINANCIARE	71	2.235.000	0	0	2.235.000	530.000	605.000	575.000	525.000	2.235.000	2.235.000	2.235.000
Active fixe	71.01	2.235.000	0	0	2.235.000	530.000	605.000	575.000	525.000	2.235.000	2.235.000	2.235.000
Constructii	71.01.01	2.085.000	0	0	2.085.000	480.000	555.000	525.000	525.000	2.235.000	2.235.000	2.235.000
Alte active fixe	71.01.30	150.000	0	0	150.000	50.000	50.000	50.000	0	2.235.000	2.235.000	2.235.000


CONTRASEMNEAZA,
SECRETAR GENERAL COM. DUJDA-EPURENI
JR. PIVNICERU CARMEN



PRESEDINTE DE SEDINTA,
CONSILIER,
CIOBANU EI

**CENTRALIZATORUL DETALIILOR
Capitolul 74.2A**

Denumirea indicatorilor	Simbol	Buget initial	din care credite destinate stingherii platilor restante	Influenta	Buget rectificat	Trimestri				Estimari			
						1	2	3	4	2020	2021	2022	2027
TOTAL CHELTUIELI (FUNCTIONARE+DEZVOLTARE)		475.000	0	0	475.000	85.000	127.500	107.500	155.000	475.000	500.000	525.000	525.000
SECTIUNEA DE FUNCTIONARE		475.000	0	0	475.000	85.000	127.500	107.500	155.000	475.000	500.000	525.000	525.000
Total cheltuieli		475.000	0	0	475.000	85.000	127.500	107.500	155.000	475.000	500.000	525.000	525.000
CHELTUIELI CURENTE	01	475.000	0	0	475.000	85.000	127.500	107.500	155.000	475.000	500.000	525.000	525.000
TITLUL II BUNURI SI SERVICII	20	475.000	0	0	475.000	85.000	127.500	107.500	155.000	475.000	500.000	525.000	525.000
Bunuri si servicii	20.01	20.000	0	0	20.000	0	7.500	2.500	10.000	20.000	20.000	20.000	20.000
Alte bunuri si servicii pentru intretinere si functionare	20.01.30	20.000	0	0	20.000	0	7.500	2.500	10.000	20.000	20.000	20.000	20.000
Bunuri de natura obiectelor de inventar	20.05	55.000	0	0	55.000	0	20.000	10.000	25.000	55.000	55.000	55.000	55.000
Alte obiecte de inventar	20.05.30	55.000	0	0	55.000	0	20.000	10.000	25.000	55.000	55.000	55.000	55.000
Contributii ale administratiei publice locale la realizarea unor lucrari si servicii de interes public local, in baza unor conventii sau contracte de asociere	20.19	300.000	0	0	300.000	65.000	80.000	75.000	80.000	300.000	300.000	300.000	300.000
Alte cheltuieli	20.30	100.000	0	0	100.000	20.000	20.000	20.000	40.000	100.000	100.000	100.000	100.000
alte cheltuieli cu bunuri si servicii	20.30.30	100.000	0	0	100.000	20.000	20.000	20.000	40.000	100.000	100.000	100.000	100.000



PRESEDINTE DE SEDINTA,
CONSILIER,
CIOBANU EMILIAN-GIGI

CONTRASEMNEAZA,
SECRETAR GENERAL COM. DUDA-EPURENI
JR. PIVNICERU CARMEN


CENTRALIZATORUL DETALIILOR
Capitolul 84.2A

Denumirea indicatorilor	Simbol	Buget initial	din care credite destinate stingerii platilor restante	Influenta	Buget rectificat	Trimestral				Estimat		
						1	2	3	4	2025	2026	2027
TOTAL CHELTUIELI (FUNCTIONARE+DEZVOLTARE)		6.533.000	0	0	6.533.000	2.288.500	1.371.500	1.422.500	1.450.500	2.610.000	2.400.000	2.420.000
SECTIUNEA DE FUNCTIONARE		798.000	0	0	798.000	203.500	171.500	197.500	225.500	875.000	900.000	920.000
Total cheltuieli		798.000	0	0	798.000	203.500	171.500	197.500	225.500	875.000	900.000	920.000
CHELTUIELI CURENTE	01	798.000	0	0	798.000	203.500	171.500	197.500	225.500	875.000	900.000	920.000
TITLUL II BUNURI SI SERVICII	20	798.000	0	0	798.000	203.500	171.500	197.500	225.500	875.000	900.000	920.000
Bunuri si servicii	20.01	315.000	0	0	315.000	97.500	77.500	72.500	67.500	x	x	x
Carburanti si lubrifianti	20.01.05	35.000	0	0	35.000	7.500	12.500	7.500	7.500	x	x	x
Materiale si prestari de servicii cu caracter functional	20.01.09	130.000	0	0	130.000	30.000	30.000	35.000	35.000	x	x	x
Alte bunuri si servicii pentru intretinere si functionare	20.01.30	150.000	0	0	150.000	60.000	35.000	30.000	25.000	x	x	x
Reparatii curente	20.02	143.000	0	0	143.000	22.500	25.000	47.500	48.000	x	x	x
Bunuri de natura obiectelor de inventar	20.05	35.000	0	0	35.000	3.500	6.500	10.000	15.000	x	x	x
Alte obiecte de inventar	20.05.30	35.000	0	0	35.000	3.500	6.500	10.000	15.000	x	x	x
Alte cheltuieli	20.30	305.000	0	0	305.000	80.000	62.500	67.500	95.000	x	x	x
alte cheltuieli cu bunuri si servicii	20.30.30	305.000	0	0	305.000	80.000	62.500	67.500	95.000	x	x	x
SECTIUNEA DE DEZVOLTARE		5.735.000	0	0	5.735.000	2.085.000	1.200.000	1.225.000	1.225.000	1.735.000	1.500.000	1.500.000
Total cheltuieli		5.735.000	0	0	5.735.000	2.085.000	1.200.000	1.225.000	1.225.000	1.735.000	1.500.000	1.500.000
CHELTUIELI DE CAPITAL	70	5.735.000	0	0	5.735.000	2.085.000	1.200.000	1.225.000	1.225.000	1.735.000	1.500.000	1.500.000
TITLUL XV ACTIVE NEFINANCIARE	71	5.735.000	0	0	5.735.000	2.085.000	1.200.000	1.225.000	1.225.000	1.735.000	1.500.000	1.500.000
Active fixe	71.01	5.735.000	0	0	5.735.000	2.085.000	1.200.000	1.225.000	1.225.000	x	x	x

Denumirea indicatorilor	Simbol	Buget initial	din care credite destinate stingerii platilor restante	Influenta	Buget rectificat	trimestral				Estimari		
						1	2	3	4	2025	2026	2027
Constructii	71.01.01	5.735.000	0	0	5.735.000	2.085.000	1.200.000	1.225.000	225.000	X	X	X

PRESEDINTE DE SEDINTA,
 CONSILIER,
 CIOBANU EMILIAN-GIGI

CONTRASEMNEAZA,
 SECRETAR GENERAL COM. DUDA-EPURENI
 JR. PIVNICERU CARMEN



COMUNA DUDA-EPURENI

Anexa nr. 3
la HCL nr. 3 /16.05.2024

LISTA
obiectivelor de investitii pe anul 2024 cu finantare partiala sau integrala
de la bugetul local

Nr. crt.	Denumirea obiectivelor de investitii	Valoarea totala*)	Valoarea totala actualizata** (col.5 la col. 9)	Surse proprii	Credite banca intern	Credite banca extern	Alte surse constructii potrivit legii (***) F.d. rurne	Finantare din:			Pe seara la bugetul stat	Cap Ter-men P.F.)
								Alocatii bugetare		Total		
								De la bugetul local	Din care			
0	1	4	5	6	7	8	9	10	11	12	13	
	TOTAL, din care	10.050.000	10.050.000									
	Cap 51.02	590.000	590.000									
	TOTAL, din care											
1.	Sistem de supraveghere video	125.000	125.000									
2.	Construire cladire anexa pentru birouri	47.000	47.000									
3.	Sistem inteligent de management pentru integrarea datelor spatiale intr-o solutie (G.I.S)	418.000	418.000									
	Cap 61.02											
	TOTAL, din care											
	Cap 65.02	1.390.000	1.390.000									
	TOTAL, din care											
1.	Reparatii si modernizare Gradinita din Valea-Grecului	220.000	220.000									
2.	Construire magazie anexa la Scoala din satul Epureni.	100.000	100.000									
3.	Dotarea cu mobilier, materiale didactice si echipamente digitale a Scolii gimnaziale „Constantin Asiminet”, sat Epureni, comuna Duda-Epureni.	1.070.000	1.070.000									
	Cap 66.02											
	TOTAL, din care											

*) valoarea investițiilor la data aprobării studiului de fezabilitate

***) valoarea investiției în preturi valabile la data înscrierii în lista a obiectivelor, a dotarilor sau a altor cheltuieli de investiții înscrise de către autorii principali de credite
****) se prevad sumele stabilite de către consiliile județene cu Ministerul Transporturilor – Regia Autonomă „Administrația Națională a Drumurilor din România”, potrivit prevederilor art. 4 și 9 din Legea nr. 118/1996 privind constituirea și utilizarea Fondului special al drumurilor publice, precum și sumele alocate din fondul de tezaur județean.