

CONSILIUL LOCAL AL COMUNEI DUDA-EPURENI

Hotărârea s-a adoptat cu votul
a 12 din 13 consilieri locali
în funcție

HOTĂRÂREA NR. 33 privind aprobarea rectificării bugetului local al comunei Duda-Epurenii , județul Vaslui , pe luna iunie anul 2022

Având în vedere :

- Referatul Compartimentului Financiar Contabilitate , înregistrat sub nr.RS 241/08.06.2022 ;
 - Referatul de aprobare al primarului înregistrat sub nr. RS 243 /08.06.2022 ;
 - Raportul de specialitate nr. RS 244/ 08.06.2022 ;
 - Avizul comisiei pentru probleme de dezvoltare economico-socială, buget-finanțe, administrarea domeniului public și privat al comunei, agricultură, gospodărie comunală, protecția mediului, servicii și comerț.
 - Adresa primită de la Administrația Județeană a Finanțelor Publice Vaslui având nr. VSG_STZ_2922 /2022 , înregistrată la registratura generală a Primăriei comunei Duda-Epurenii la nr. 2475 din data de 06.06.2022, prin care se comunică influențele sumelor aprobate prin Legea bugetului de stat nr. 371 /2021, destinate finanțării burselor acordate elevilor din învățământul de masă pentru anul 2022 - sume defalcate din TVA pentru finanțarea cheltuielilor descentralizate (cap. 11.02.02) precum și repartizarea acestora;
- In conformitate cu prevederile art. 50, alin(2), lit. a din Legea privind finanțele publice locale, actualizată, nr.273 din 29 iunie 2006, publicată în M.O. 618 din 18.07.2006 și prevederile Legii bugetului de stat nr. 317/ 2021 ;
- In temeiul prevederilor art.88 , art. 129, alin. (2), lit.(b) coroborat cu alin. (4) lit. a, art. 139 alin. (3) lit. a și art. 196 alin. (1), lit. a, din Ordonanța de Urgență nr.57/2019 privind Codul administrativ;

Consiliul Local al comunei Duda-Epurenii, județul Vaslui;

HOTĂRĂȘTE:

Art.I. (1) - Se aprobă bugetul local pe anul 2022, stabilit la venituri în sumă de 15.222 mii lei iar la cheltuieli în sumă de 15.222 mii lei;

(7)- Se aprobă utilizarea excedentului anual al bugetului local rezultat la încheierea exercițiului bugetar 2021, în sumă de 2.662 mii lei și se constituie ca sursă de finanțare a cheltuielilor secțiunii de dezvoltare;



(8) - Se aprobă constituirea fondului de rezervă bugetară la dispoziția autorităților locale, prevăzut la cap. 54.02, în sumă de 250 mii lei.

(9) - Sinteza bugetului local pe anul 2022 desfășurată la venituri pe capitole și subcapitole, iar la cheltuieli pe titluri, capitole, subcapitole, paragrafe de cheltuieli se prezintă în anexa nr.1;

(10) - Sinteza cheltuielilor bugetului local pe anul 2022 cu detalierea pe titluri, articole și aliniate de cheltuieli se prezintă în anexa nr.2;

(11) - Lista obiectivelor de investiții pe anul 2022 se prezintă în anexa nr.3;

Art.2.(1) - Veniturile bugetului local pe anul 2022 se constituie din venituri proprii în sumă de 2.013 mii lei, subvenții de la alte nivele ale administrației publice în sumă de 6.212 mii lei, sume din excedentul bugetului local 2.662 mii lei și sume defalcate din TVA 4.335 mii lei.

(2) - În structura economică, cheltuielile bugetului local pe anul 2022 se prezintă astfel:

CHELTUIELI, total	15.222 mii lei, din care:
1. CHELTUIELI CURENTE, total	6.203 mii lei
din care:	
• cheltuieli de personal	1.987 mii lei
• cheltuieli bunuri și servicii	2.434 mii lei
• fonduri de rezerva	250 mii lei
• asistența socială	1.405 mii lei
• alte cheltuieli	127 mii lei
2. CHELTUIELI DE CAPITAL	9.019 mii lei


Art.3. - Se aprobă bugetul local pentru anul 2022 pe cele două secțiuni: secțiunea de funcționare și secțiunea de dezvoltare, respectiv:

I. SECȚIUNEA DE FUNCȚIONARE

• VENITURI SECȚIUNEA DE FUNCȚIONARE

-mii lei-

<i>Nr.crt</i>	<i>Specificație - Cod indicator</i>	
0	I	2
	VENITURI SECȚIUNEA DE FUNCȚIONARE	6.203
I	VENITURI PROPRII	2.013
	• Impozit pe venit	303
	• Cote și sume defalcate din impozitul pe venit	407
	• Impozite și taxe pe proprietate(cod 07.02)	655
	• Taxe pe utilizarea bunurilor, autorizarea utilizării bunurilor(cod 16.02)	111
	• Alte impozite și taxe fiscale	24
	• Venituri din proprietate(cod 30.02)	140
	• Venituri din prestări de servicii și alte activități	30



	• Alte venituri	215
	• Donatii si sponsorizari	0
	• Amenzi, penalități, confiscari(cod 35.02)	128
II	SUME DEFALCATE DIN TVA(cod 11.02)	4.335
	• Sume defalcate din TVA pentru finanțarea cheltuielilor descentralizate(cod 11.02.02)	1.564
	* Sume defalcate din TVA pentru drumuri(11.02.05)	25
	• Sume defalcate din TVA pentru echilibrarea bugetelor locale(cod 11.02.06)	2.746
III	SUBVENȚII DE LA BUGETUL DE STAT (cod 42.02)	100
	• Subvenții pentru acordarea ajutorului pentru încălzirea locuinței cu lemne, carbuni, combustibili petrolieri(cod 42.02.34)	100
IV	SUBVENȚII DE LA ALTE ADMINISTRATII * Sume primite de la Agentia Nationala de Cadastru si Publicitate	
V	VARSAMINTE DIN SECȚIUNEA DE FUNCȚIONARE PENTRU FINANȚAREA SECȚIUNII DE DEZVOLTARE (CU SEMNUL MINUS)	-245

- CHELTUIELI SECȚIUNEA DE FUNCȚIONARE
- mii lei -

Nr.crt	Specificație - Cod indicator	
0	1	2
	CHELTUIELI - SECȚIUNEA FUNCȚIONARE din care:	6.203
1	• Cheltuieli de personal	1.987
2	• Cheltuieli bunuri si servicii	2.434
3	• Fonduri de rezerva	250
5	• Asistenta sociala	1.405
6	• Alte cheltuieli(burse)	127



II.SECTIUNEA DE DEZVOLTARE

• VENITURI SECȚIUNE DEZVOLTARE -mii lei-

Nr.crt	Specificatie - Cod indicator	
0	I	2
	VENITURILE SECȚIUNII DE DEZVOLTARE, total	9.019
I	Varsaminte din secțiunea de functionare (cod 00.31)	245
II	Finantarea Programului National de Dezvoltare Locala (cod 42.02)	6.027
III	Planuri si reglementari de urbanism	85
IV	Sume din excedentul bugetului local	2.662
V	Subventii de la alte administratii	0
VI	Sume primite de la UE	0

• CHELTUIELI SECȚIUNEA DE DEZVOLTARE - mii lei -

Nr.crt	Specificație - Cod indicator	
0	I	2
	CHELTUIELI- SECȚIUNEA DE DEZVOLTARE din care:	9.019
1	• cheltuieli de capital	9.019

Art.4. - Potrivit clasificăției funcționale, cheltuielile bugetului local pe anul 2022 se repartizează astfel:

- 1) Cheltuielile pentru Autorități executive (Cap. 51.02) se aprobă în sumă de 2.071 mii lei și se repartizează pentru: cheltuieli de personal 1.551,5 mii lei; cheltuieli bunuri și servicii 519,5 mii lei
- 2) Cheltuieli pentru Alte servicii publice generale (Cap. 54.02) se aprobă în sumă de 250 mii lei și se repartizează pentru : fond de rezervă bugetară la dispoziția autorităților locale 250 mii lei.
- 3) Cheltuielile pentru Ordine publică și siguranța națională (Cap.61.02) se aprobă în sumă de 123 mii lei și se repartizează pentru cheltuieli de personal 90 mii lei, cheltuieli bunuri și servicii 33 mii lei;
- 4) Cheltuielile pentru învățământ (Cap.65.02) se aprobă în sumă de 471 mii lei și se repartizează pentru: cheltuieli bunuri și servicii 359 mii, asistență socială 45 mii lei și alte cheltuieli (burse) 67 mii lei.



5) Cheltuielile pentru Cultura, recreere si religie (Cap.67.02) se aproba in suma de 320 mii lei si se repartizează pentru: cheltuieli de personal 75 mii lei, cheltuieli bunuri si servicii 185 mii lei, sustinere culte 60 mii .

6) Cheltuielile pentru Asigurări si asistenta sociala (Cap.68.02) se aproba in suma de 1.630,5 mii lei si se repartizează pentru: cheltuieli de personal 270,5 mii lei, asistenta sociala 1.360 mii lei;

7) Cheltuielile pentru Locuințe, servicii si dezvoltare publică (Cap.70.02) se aprobă în sumă de 384,5 mii lei si se repartizează pentru: cheltuieli bunuri si servicii 384,5 mii lei.

8) Cheltuielile pentru Protectia mediului (Cap.74.02) se aprobă în sumă de 345 mii lei si se repartizează pentru: cheltuieli bunuri si servicii 345 mii lei.

9) Cheltuielile pentru Transporturi (Cap.84.02) se aprobă în sumă de 608 mii lei si se repartizează pentru: cheltuieli bunuri si servicii 608 mii lei.

Art.5(1) - Cheltuielile prevăzute in bugetul local pe anul 2022 reprezintă limite maxime ce nu pot fi depășite, iar rectificarea se va face in condițiile legii;

(2) - Angajarea si efectuarea cheltuielilor se poate face numai in cadrul limitelor aprobate;

Art.6. - Cu ducere la îndeplinire a prezentei hotărâri se însărcinează primarul comunei Duda-Epureni.

Duda-Epureni 15.06.2022

Total consilieri	13
Prezenți	12
Pentru	12
Împotrivă	0
Abțineri	0

*Președinte de ședință,
Consilier,
Nica Costică*



*Contrasemnează,
Secretar general com. Duda-Epureni
Pivniceru Carmen*



CENTRALIZATOR

DENUMIREA INDICATORILOR	Cod rand	Cod indicator	Program aprobat	Din care credite bugetare destinate stingerii platilor restante	Influenta	Program rectificat	Program trimestrial			
							Trim I	Trim II	Trim III	Trim IV
TOTAL VENITURI	1	00.01	15.042.000		180.000	15.222.000	4.063.000	3.897.000	3.714.000	3.548.000
VENITURI PROPRII	2	49.90	1.991.000		22.000	2.013.000	521.000	581.000	519.000	392.000
I. VENITURI CURENTE	3	00.02	6.330.000		18.000	6.348.000	1.533.000	1.561.000	1.640.000	1.514.000
A. VENITURI FISCALE	4	00.03	5.830.000		5.000	5.835.000	1.400.500	1.508.000	1.507.500	1.419.000
A1. IMPOZIT PE VENIT, PROFIT SI CASTIGURI DIN CAPITAL	5	00.04	710.000		0	710.000	176.000	-76.000	176.000	182.000
A12. IMPOZIT PE VENIT, PROFIT, SI CASTIGURI DIN CAPITAL DE LA PERSOANE FIZICE	6	00.06	710.000		0	710.000	176.000	-76.000	176.000	182.000
Cote si sume defalcate din impozitul pe venit	7	04.02	710.000		0	710.000	176.000	-76.000	176.000	182.000
Cote defalcate din impozitul pe venit	8	04.02.01	303.000		0	303.000	75.000	75.000	75.000	78.000
Sume alocate din cotele defalcate din impozitul pe venit pentru echilibrarea bugetelor locale	9	04.02.04	407.000		0	407.000	101.000	-01.000	101.000	104.000
A3. IMPOZITE SI TAXE PE PROPRIETATE	10	00.09	650.000		5.000	655.000	180.000	208.500	173.500	93.000
Impozite si taxe pe proprietate	11	07.02	650.000		5.000	655.000	180.000	208.500	173.500	93.000
Impozit pe cladiri	12	07.02.01	95.000		0	95.000	21.000	27.500	27.500	19.000
Impozit pe cladiri - PF	13	07.02.01.01	80.000		0	80.000	16.000	24.000	25.000	15.000
Impozit pe cladiri - PJ	14	07.02.01.02	15.000		0	15.000	5.000	3.500	2.500	4.000
Impozit pe terenuri	15	07.02.02	540.000		5.000	545.000	156.500	-76.000	141.000	71.500
Impozit pe terenuri - PF	16	07.02.02.01	140.000		0	140.000	40.000	45.000	35.000	20.000
Impozit pe terenuri - PJ	17	07.02.02.02	5.000		0	5.000	1.500	1.000	1.000	1.500
Impozit pe terenurile extravilane	18	07.02.02.03	395.000		5.000	400.000	115.000	-30.000	105.000	50.000
Taxe judiciare de timbru, taxe de timbru pentru activitatea notariale si alte taxe de timbru	19	07.02.03	15.000		0	15.000	2.500	5.000	5.000	2.500
A4. IMPOZITE SI TAXE PE BUNURI SI SERVICII	20	00.10	4.450.000		-4.000	4.446.000	1.039.500	1.112.000	1.153.000	1.141.500
Sume defalcate din TVA	21	11.02	4.339.000		-4.000	4.335.000	1.012.000	1.280.000	1.121.000	1.122.000
Sume defalcate din taxa pe valoarea adaugata pentru finantarea cheltuielilor descentralizate la nivelul comunelor, oraselor, municipiilor, sectoarelor si Municipiului Bicuressti	22	11.02.02	1.568.000		-4.000	1.564.000	332.000	354.000	395.000	483.000
Sume defalcate din TVA pt drumuri	23	11.02.05	25.000		0	25.000	9.000	8.000	8.000	0
Sume defalcate din TVA pt echilibrarea bugetelor locale	24	11.02.06	2.746.000		0	2.746.000	671.000	718.000	718.000	639.000

DENUMIREA INDICATORILOR	Cod rand	Cod indicator	Program aprobat	Din care credite bugetare destinate stingerii platilor restante	Influente	Program rectificat	Program trimestrial			
							Trim I	Trim II	Trim III	Trim IV
Taxe pe utilizarea bunurilor, autorizarea utilizării bunurilor sau pe desfasurarea de activitati	25	16.02	111.000		0	111.000	27.500	32.000	32.000	19.500
Taxa asupra mijloacelor de transport	26	16.02.02	111.000		0	111.000	27.500	32.000	32.000	19.500
Taxa asupra mijloacelor de transport - PF	27	16.02.02.01	100.000		0	100.000	25.500	28.000	29.000	-7.500
Taxa asupra mijloacelor de transport - PJ	28	16.02.02.02	11.000		0	11.000	2.000	4.000	3.000	2.000
A6. ALTE IMPOZITE SI TAXE FISCALE	29	00.11	20.000		4.000	24.000	5.000	11.500	5.000	2.500
Alte impozite si taxe fiscale	30	18.02	20.000		4.000	24.000	5.000	11.500	5.000	2.500
Alte impozite si taxe	31	18.02.50	20.000		4.000	24.000	5.000	11.500	5.000	2.500
C. VENITURI NEFISCALE	32	00.12	500.000		13.000	513.000	132.500	153.000	132.500	95.000
C1. VENITURI DIN PROPRIETATE	33	00.13	140.000		0	140.000	35.000	45.000	40.000	20.000
Venituri din proprietate	34	30.02	140.000		0	140.000	35.000	45.000	40.000	20.000
Venituri din concesiuni si inchirieri	35	30.02.05	100.000		0	100.000	25.000	35.000	30.000	10.000
Alte venituri din concesiuni si inchirieri de catre institutiile publice	36	30.02.05.30	100.000		0	100.000	25.000	35.000	30.000	10.000
Alte venituri din proprietate	37	30.02.50	40.000		0	40.000	10.000	10.000	10.000	-0.000
C2. VANZARI DE BUNURI SI SERVICII	38	00.14	360.000		13.000	373.000	97.500	108.000	92.500	75.000
Venituri din prestari de servicii si alte activitati	39	33.02	30.000		0	30.000	7.500	10.000	7.500	5.000
Venituri din prestari de servicii	40	33.02.08	30.000		0	30.000	7.500	10.000	7.500	5.000
Amenzi, penalitati si confiscari	41	35.02	115.000		13.000	128.000	30.000	38.000	35.000	25.000
Alte amenzi, penalitati si confiscari	42	35.02.50	115.000		13.000	128.000	30.000	38.000	35.000	25.000
Diverse venituri	43	36.02	215.000		0	215.000	60.000	60.000	50.000	45.000
Alte venituri	44	36.02.50	215.000		0	215.000	60.000	60.000	50.000	45.000
Alte venituri	45	37.02	0		0	0	0	0	0	0
Transferuri voluntare, altele decat subventiile	46	37.02.03	-245.000		0	-245.000	0	-125.000	-120.000	0
Varsaminte din sectiunea de functionare pentru finantarea sectiunii de dezvoltare a bugetului local (cu semnul minus)	47	37.02.04	245.000		0	245.000	0	125.000	120.000	0
Varsaminte din sectiunea de functionare	48	00.16	2.500.000		162.000	2.662.000	2.500.000	162.000	0	0
III. OPERATIUNI FINANCIARE	49	40.02	2.500.000		162.000	2.662.000	2.500.000	162.000	0	0
Incasari din acordarea imprumuturilor acordate	50	40.02.14	2.500.000		162.000	2.662.000	2.500.000	162.000	0	0
Surse din excedentul bugetului local utilizate pentru finantarea cheltuielilor sectiunii de dezvoltare (*)	51	00.17	6.212.000		0	6.212.000	30.000	2.074.000	2.074.000	2.034.000
IV. SUBVENTII	52	00.18	6.212.000		0	6.212.000	30.000	2.074.000	2.074.000	2.034.000
SUBVENTII DE LA ALTE NIVELE ALE ADMINISTRATIEI PUBLICE	53	42.02	6.212.000		0	6.212.000	30.000	2.074.000	2.074.000	2.034.000
Subventii de la bugetul de stat	54		85.000		0	85.000	0	40.000	45.000	0
A. De capital	55	42.02.05	85.000		0	85.000	0	40.000	45.000	0
Planuri si reglementari de urbanism										

DENUMIREA INDICATORILOR	Cod rand	Cod indicator	Program aprobat	Din care credite bugetare destinate stingerii platilor restante	Influente	Program rectificat	Program trimestrial			
							Trm I	Trm II	Trm III	Trm IV
B. Curente	56		6.127.000		0	6.127.000	30.000	2.034.000	2.029.000	2.034.000
Subvenții pentru acordarea ajutorului pentru încălzirea locuinței și a suplimentului pentru energie alocate pentru consumul de combustibili solizi și sau petrolii	57	42.02.34	100.000		0	100.000	30.000	25.000	20.000	25.000
Finanțarea Programului Național de Dezvoltare Locală	58	42.02.65	6.027.000		0	6.027.000	0	2.009.000	2.009.000	2.009.000
TOTAL CHELTUIELI	59		15.042.000	0	180.000	15.222.000	4.063.000	3.897.000	3.714.000	3.548.000
CHELTUIELI CURENTE	60	01	6.185.000	0	18.000	6.203.000	1.563.000	1.581.000	1.540.000	1.538.000
TITLUL I CHELTUIELI DE PERSONAL	61	10	1.975.000	0	12.000	1.987.000	459.000	528.000	499.500	500.500
Cheltuieli salariale în bani	62	10.01	1.901.000	0	0	1.901.000	446.500	478.500	486.500	489.500
Salarii de baza	63	10.01.01	1.759.000	0	0	1.759.000	419.000	459.500	446.000	454.500
Indemnizații plătite unor persoane din afara unității	64	10.01.12	76.000	0	0	76.000	15.000	22.000	22.500	16.500
Indemnizație de hrana	65	10.01.17	66.000	0	0	66.000	12.500	17.000	18.000	18.500
Cheltuieli salariale în natura	66	10.02	25.000	0	12.000	37.000	0	37.000	0	0
Tichete de vacanță	67	10.02.06	25.000	0	12.000	37.000	0	37.000	0	0
Contribuții	68	10.03	49.000	0	0	49.000	12.500	12.500	13.000	11.000
Contribuția asiguratorie pentru muncă	69	10.03.07	49.000	0	0	49.000	12.500	12.500	13.000	11.000
TITLUL II BUNURI ȘI SERVICII	70	20	2.424.000	0	10.000	2.434.000	666.000	538.000	635.500	594.500
Bunuri și servicii	71	20.01	1.033.000	0	0	1.033.000	247.500	242.500	291.000	252.000
Furnituri de birou	72	20.01.01	21.000	0	0	21.000	5.500	5.000	6.000	4.500
Materiale pentru curățenie	73	20.01.02	24.000	0	0	24.000	6.500	5.500	7.500	4.500
Încalzit, iluminat și forță motrică	74	20.01.03	190.000	0	0	190.000	65.500	44.000	64.000	18.500
Apa, canal și salubritate	75	20.01.04	5.000	0	0	5.000	1.000	1.500	1.500	1.000
Carburanți și lubrifianți	76	20.01.05	73.000	0	0	73.000	18.000	-9.000	20.500	15.500
Piese de schimb	77	20.01.06	15.000	0	0	15.000	3.500	4.000	4.000	3.500
Transport	78	20.01.07	40.000	0	0	40.000	10.000	10.000	10.000	10.000
Posta, telecomunicații, radio, tv, internet	79	20.01.08	46.000	0	0	46.000	11.500	11.500	11.500	11.500
Materiale și prestări de servicii cu caracter funcțional	80	20.01.09	229.000	0	4.000	233.000	49.000	51.500	74.000	58.500
Alte bunuri și servicii pentru întreținere și funcționare	81	20.01.30	390.000	0	-4.000	386.000	79.000	90.500	92.000	124.500
Reparații curente	82	20.02	390.000	0	0	390.000	96.000	79.000	104.000	111.000
Bunuri de natura obiectelor de inventar	83	20.05	180.000	0	0	180.000	15.500	53.500	61.500	49.500
Uniforme și echipament	84	20.05.01	10.000	0	0	10.000	0	1.500	2.500	6.000
Alte obiecte de inventar	85	20.05.30	170.000	0	0	170.000	15.500	52.000	59.000	43.500
Deplasări, dețasări, transferări	86	20.06	8.500	0	0	8.500	2.000	3.000	1.500	2.000
Deplasări interne, dețasări, transferări	87	20.06.01	8.500	0	0	8.500	2.000	3.000	1.500	2.000

DENUMIREA INDICATORILOR	Cod rand	Cod Indicator	Program aprobat	Din care credite bugetare destinate stingerii platilor restante	Influente	Program rectificat	Program trimestrial			
							Trim I	Trim II	Trim III	Trim IV
Pregatire profesionala	88	20.13	22.000	0	4.000	26.000	4.000	9.000	7.500	5.500
Cheltuieli judiciare si extrajudiciare derivate din actiuni in reprezentarea intereselor statului, potrivit dispozitiilor legale	89	20.25	12.500	0	0	12.500	5.000	2.500	2.500	2.500
Alte cheltuieli	90	20.30	778.000	0	6.000	784.000	296.000	148.500	167.500	172.000
Protocol si reprezentare	91	20.30.02	41.500	0	6.000	47.500	3.500	22.000	20.000	2.000
Prime de asigurare non-viata	92	20.30.03	7.500	0	0	7.500	3.500	2.000	2.000	0
alte cheltuieli cu bunuri si servicii	93	20.30.30	729.000	0	0	729.000	289.000	124.500	145.500	170.000
TITLUL V FONDURI DE REZERVA	94	50	250.000	0	0	250.000	65.000	60.000	60.000	65.000
Fond de rezerva bugetara la dispozitia Guvernului	95	50.01	0	0	0	0	0	0	0	0
Fond de rezerva bugetara la dispozitia autoritatilor locale	96	50.04	250.000	0	0	250.000	65.000	60.000	60.000	65.000
TITLUL IX ASISTENTA SOCIALA	97	57	1.405.000	0	0	1.405.000	338.000	373.000	315.000	379.000
Asigurari sociale	98	57.01	0	0	0	0	0	0	0	0
Ajutoare sociale	99	57.02	1.405.000	0	0	1.405.000	338.000	373.000	315.000	379.000
Ajutoare sociale in numerar	100	57.02.01	1.385.000	0	0	1.385.000	394.000	367.000	310.000	374.000
Tichete de cresa si tichete sociale pentru gradinita	101	57.02.03	20.000	0	0	20.000	4.000	6.000	5.000	5.000
TITLUL XI ALTE CHELTUIELI	102	59	131.000	0	-4.000	127.000	35.000	52.000	30.000	0
Burse	103	59.01	71.000	0	-4.000	67.000	35.000	32.000	30.000	0
Sustinerea cultelor	104	59.12	60.000	0	0	60.000	0	30.000	30.000	0
CHELTUIELI DE CAPITAL	105	70	8.857.000	0	162.000	9.019.000	2.500.000	2.336.000	2.174.000	2.009.000
TITLUL XV ACTIVE NEFINANCIARE	106	71	8.857.000	0	162.000	9.019.000	2.500.000	2.336.000	2.174.000	2.009.000
Active fixe	107	71.01	8.722.000	0	162.000	8.884.000	2.500.000	2.256.000	2.109.000	2.009.000
Constructii	108	71.01.01	8.487.000	0	162.000	8.649.000	2.350.000	2.226.000	2.064.000	2.009.000
Masini, echipamente si mijloace de transport	109	71.01.02	95.000	0	0	95.000	95.000	0	0	0
Mobilier, aparatura birou si alte active corporale	110	71.01.03	45.000	0	0	45.000	45.000	0	0	0
Alte active fixe	111	71.01.30	95.000	0	0	95.000	10.000	40.000	45.000	0
Reparatii capitale aterente activelor fixe	112	71.03	135.000	0	0	135.000	0	0	65.000	0
Partea I-a-SERVICI PUBLICE GENERALE	113	50.02	2.860.500	0	17.500	2.878.000	1.107.500	599.000	577.500	594.000
Autoritati publice si actiuni externe	114	51.02	2.610.500	0	17.500	2.628.000	1.042.500	539.000	517.500	529.000
CHELTUIELI CURENTE	115	01	2.065.500	0	5.500	2.071.000	497.500	527.000	517.500	529.000
TITLUL I CHELTUIELI DE PERSONAL	116	10	1.550.000	0	1.500	1.551.500	369.500	407.000	389.000	386.000
Cheltuieli salariale in bani	117	10.01	1.490.500	0	0	1.490.500	360.000	374.000	379.000	377.500
Salarii de baza	118	10.01.01	1.365.500	0	0	1.365.500	335.000	340.000	344.000	346.500
Indemnizatii plătite unor persoane din alara unitatii	119	10.01.12	70.000	0	0	70.000	15.000	20.000	20.000	15.000
Indemnizatie de hrana	120	10.01.17	55.000	0	0	55.000	10.000	4.000	15.000	16.000

DENUMIREA INDICATORILOR	Cod rand	Cod indicator	Program aprobat	Din care credite bugetare destinate stingeri platilor restante	Influenta	Program rectificat	Program trimestrial			
							Trim I	Trim II	Trim III	Trim IV
Cheltuieli salariale in natura	121	10.02	22.000	0	1.500	23.500	0	23.500	0	0
Tichete de vacanta	122	10.02.06	22.000	0	1.500	23.500	0	23.500	0	0
Contributii	123	10.03	37.500	0	0	37.500	9.500	9.500	10.000	8.500
Contributia asiguratorie pentru munca	124	10.03.07	37.500	0	0	37.500	9.500	9.500	10.000	8.500
TITLUL II BUNURI SI SERVICII	125	20	515.500	0	4.300	519.500	128.000	120.000	128.500	143.000
Bunuri si servicii	126	20.01	247.500	0	4.300	251.500	59.500	66.000	69.500	56.500
Furnituri de birou	127	20.01.01	15.000	0	0	15.000	3.500	4.000	4.000	3.500
Materiale pentru curatenie	128	20.01.02	18.000	0	0	18.000	4.500	4.500	4.500	4.500
Incauzit, iluminat si forta motrica	129	20.01.03	15.000	0	0	15.000	3.500	4.000	4.000	3.500
Apa, canal si salubritate	130	20.01.04	5.000	0	0	5.000	1.000	1.500	1.500	1.000
Carburanti si lubrifianti	131	20.01.05	18.000	0	0	18.000	8.000	4.000	3.000	3.000
Piese de schimb	132	20.01.06	10.000	0	0	10.000	2.500	2.500	2.500	2.500
Posta, telecomunicatii, radio, tv, internet	133	20.01.08	30.000	0	0	30.000	7.500	7.500	7.500	7.500
Materiale si prestari de servicii cu caracter functional	134	20.01.09	62.000	0	4.300	66.000	14.000	* 8.000	18.000	16.000
Alte bunuri si servicii pentru intretinere si functionare	135	20.01.30	74.500	0	0	74.500	15.000	20.000	24.500	15.000
Reparatii curente	136	20.02	50.000	0	0	50.000	10.000	* 0.000	10.000	20.000
Bunuri de natura obiectelor de inventar	137	20.05	20.000	0	0	20.000	4.000	4.000	4.000	8.000
Alte obiecte de inventar	138	20.05.30	20.000	0	0	20.000	4.000	4.000	4.000	8.000
Deplasari, delasari, transferari	139	20.06	5.500	0	0	5.500	1.000	2.000	1.500	1.000
Deplasari interne, detasari, transferari	140	20.06.01	5.500	0	0	5.500	1.000	2.000	1.500	1.000
Pregatire profesionala	141	20.13	20.000	0	0	20.000	4.000	4.000	6.500	5.500
Cheltuieli judiciare si extrajudiciare derivate din actiuni in reprezentarea intereselor statului, potrivit dispozitiilor legale	142	20.25	12.500	0	0	12.500	5.000	2.500	2.500	2.500
Alte cheltuieli	143	20.30	160.000	0	0	160.000	44.500	* 1.500	34.500	49.500
Protocol si reprezentare	144	20.30.02	7.500	0	0	7.500	3.500	2.000	0	2.000
Prime de asigurare non-viata	145	20.30.03	7.500	0	0	7.500	3.500	2.000	2.000	0
alte cheltuieli cu bunuri si servicii	146	20.30.30	145.000	0	0	145.000	37.500	27.500	32.500	47.500
CHELTUIELILE CAPITAL	147	70	545.000	0	12.300	557.000	545.000	* 2.000	0	0
TITLUL XV ACTIVE NEFINANCIARE	148	71	545.000	0	12.300	557.000	545.000	* 2.000	0	0
Active fixe	149	71.01	545.000	0	12.300	557.000	545.000	* 2.000	0	0
Construții	150	71.01.01	490.000	0	12.300	502.000	* 90.000	* 2.000	0	0
Mobilier, aparatura birou și alte active corporale	151	71.01.03	45.000	0	0	45.000	45.000	0	0	0
Alte active fixe	152	71.01.30	10.000	0	0	10.000	10.000	0	0	0
Din total capital										

DENUMIREA INDICATORILOR	Cod rand	Cod Indicator	Program aprobat	Din care credite bugetare destinate stingerii platilor restante	Influente	Program rectificat	Program trimestrial			
							Trim I	Trim II	Trim III	Trim IV
Autoritati executive si legislative	153	51.02.01	2.610.500	0	17.500	2.628.000	1.042.500	539.000	517.500	529.000
Autoritati executive	154	51.02.01.03	2.610.500	0	17.500	2.628.000	1.042.500	539.000	517.500	529.000
Alte servicii publice generale	155	54.02	250.000	0	0	250.000	65.000	50.000	60.000	65.000
CHELTUIELI CURENTE	156	01	250.000	0	0	250.000	65.000	50.000	60.000	65.000
TITLUL V FONDURI DE REZERVA	157	50	250.000	0	0	250.000	65.000	50.000	60.000	65.000
Fond de rezerva bugetara la dispozitia Guvernului	158	50.01	0	0	0	0	0	0	0	0
Fond de rezerva bugetara la dispozitia autoritatilor locale	159	50.04	250.000	0	0	250.000	65.000	50.000	60.000	65.000
CHELTUIELI DE CAPITAL	160	70	0	0	0	0	0	0	0	0
Din total capitol										
Fond de rezerva bugetara la dispozitia autoritatilor locale	161	54.02.05	250.000	0	0	250.000	65.000	50.000	60.000	65.000
Alte servicii publice generale	162	54.02.50	0	0	0	0	0	0	0	0
Partea a II-a APARARE, ORDINE PUBLICA SI SIGURANTA NATIONALA	163	59.02	218.000	0	0	218.000	119.000	30.500	32.500	36.000
Ordine publica si siguranta nationala	164	61.02	218.000	0	0	218.000	119.000	30.500	32.500	36.000
CHELTUIELI CURENTE	165	01	123.000	0	0	123.000	24.000	30.500	32.500	36.000
TITLUL I CHELTUIELI DE PERSONAL	166	10	90.000	0	0	90.000	20.500	24.000	24.500	21.000
Cheltuieli salariale in bani	167	10.01	86.500	0	0	86.500	20.000	22.000	24.000	20.500
Salarii de baza	168	10.01.01	75.000	0	0	75.000	18.500	18.500	20.000	18.000
Indemnizatii platite unor persoane din afara unitatii	169	10.01.12	6.000	0	0	6.000	0	2.000	2.500	1.500
Indemnizatie de hrana	170	10.01.17	5.500	0	0	5.500	1.500	1.500	1.500	1.000
Cheltuieli salariale in natura	171	10.02	1.500	0	0	1.500	0	1.500	0	0
Tichete de vacanta	172	10.02.06	1.500	0	0	1.500	0	1.500	0	0
Contributii	173	10.03	2.000	0	0	2.000	500	500	500	500
Contributia asiguratorie pentru munca	174	10.03.07	2.000	0	0	2.000	500	500	500	500
TITLUL II BUNURI SI SERVICII	175	20	33.000	0	0	33.000	3.500	6.500	8.000	15.000
Bunuri si servicii	176	20.01	1.000	0	0	1.000	0	0	0	1.000
Furnituri de birou	177	20.01.01	0	0	0	0	0	0	0	0
Materiale si prestari de servicii cu caracter functional	178	20.01.09	1.000	0	0	1.000	0	0	0	1.000
Bunuri de natura obiectelor de inventar	179	20.05	20.000	0	0	20.000	1.500	4.500	5.000	9.000
Uniforme si echipament	180	20.05.01	10.000	0	0	10.000	0	1.500	2.500	6.000
Alte obiecte de inventar	181	20.05.30	10.000	0	0	10.000	1.500	3.000	2.500	3.000
Alte cheltuieli	182	20.30	12.000	0	0	12.000	2.000	2.000	3.000	5.000
alte cheltuieli cu bunuri si servicii	183	20.30.30	12.000	0	0	12.000	2.000	2.000	3.000	5.000
CHELTUIELI DE CAPITAL	184	70	95.000	0	0	95.000	95.000	0	0	0

DENUMIREA INDICATORILOR	Cod rand	Cod indicator	Program aprobat	Din care credite bugetare destinate stingerii platilor restante	Influente	Program rectificat	Program trimestrial				
							Trim I	Trim II	Trim III	Trim IV	
TITLUL XV ACTIVE NEFINANCIARE	185	71	95.000	0	0	95.000	95.000	0	0	0	0
Active fixe	186	71.01	95.000	0	0	95.000	95.000	0	0	0	0
Masini, echipamente si mijloace de transport	187	71.01.02	95.000	0	0	95.000	95.000	0	0	0	0
Din total capitol											
Protectie civila si protectie contra incendiilor (protectie civila nonmilitara)	188	61.02.05	218.000	0	0	218.000	119.000	30.500	32.500	36.000	
Partea a III-a CHELTUIELI SOCIAL-CULTURALE	189	64.02	3.711.000	0	12.500	3.723.500	764.500	1.038.500	960.000	960.500	
Invatamant	190	65.02	1.692.000	0	-4.000	1.688.000	267.000	484.000	479.500	457.500	
CHELTUIELI CURENTE	191	01	475.000	0	-4.000	471.000	142.000	120.000	115.500	93.500	
TITLUL II BUNURI SI SERVICII	192	20	359.000	0	0	359.000	99.000	75.000	103.500	81.500	
Bunuri si servicii	193	20.01	291.000	0	-4.000	287.000	93.000	51.500	85.000	57.500	
Furnituri de birou	194	20.01.01	6.000	0	0	6.000	2.000	1.000	2.000	1.000	
Materiale pentru curatenie	195	20.01.02	6.000	0	0	6.000	2.000	1.000	1.000	3.000	0
Incalzit, iluminat si forta motrica	196	20.01.03	100.000	0	0	100.000	40.000	20.000	40.000	0	0
Carburanti si lubrifianti	197	20.01.05	30.000	0	0	30.000	5.000	7.500	10.000	7.500	
Transport	198	20.01.07	40.000	0	0	40.000	10.000	10.000	10.000	10.000	
Posta, telecomunicatii, radio, tv, internet	199	20.01.08	16.000	0	0	16.000	4.000	4.000	4.000	4.000	
Alte bunuri si servicii pentru intretinere si functionare	200	20.01.30	93.000	0	-4.000	89.000	30.000	8.000	16.000	35.000	
Reparatii curente	201	20.02	30.000	0	0	30.000	5.000	7.500	7.500	10.000	
Bunuri de natura obiectelor de inventar	202	20.05	13.000	0	0	13.000	0	0	0	13.000	
Alte obiecte de inventar	203	20.05.30	13.000	0	0	13.000	0	0	0	13.000	
Deplasari, detasari, transferari	204	20.06	3.000	0	0	3.000	1.000	1.000	0	1.000	
Deplasari interne, detasari, transferari	205	20.06.01	3.000	0	0	3.000	1.000	1.000	0	1.000	
Pregatire profesionala	206	20.13	2.000	0	4.000	6.000	0	5.000	1.000	0	
Alte cheltuieli	207	20.30	20.000	0	0	20.000	0	10.000	10.000	0	
alte cheltuieli cu bunuri si servicii	208	20.30.30	20.000	0	0	20.000	0	10.000	10.000	0	
TITLUL IX ASISTENTA SOCIALA	209	57	45.000	0	0	45.000	8.000	13.000	12.000	12.000	
Asigurari sociale	210	57.01	0	0	0	0	0	0	0	0	
Ajutoare sociale	211	57.02	45.000	0	0	45.000	8.000	13.000	12.000	12.000	
Ajutoare sociale in numerar	212	57.02.01	25.000	0	0	25.000	4.000	7.000	7.000	7.000	
Tichete de cresa si tichete sociale pentru gradinita	213	57.02.03	20.000	0	0	20.000	4.000	6.000	5.000	5.000	
TITLUL XI ALTE CHELTUIELI	214	59	71.000	0	-4.000	67.000	35.000	32.000	0	0	
Burse	215	59.01	71.000	0	-4.000	67.000	35.000	32.000	0	0	
CHELTUIELI DE CAPITAL	216	70	1.217.000	0	0	1.217.000	125.000	394.000	364.000	364.000	

DENUMIREA INDICATORILOR	Cod rand	Cod Indicator	Program aprobat	Din care credite bugetare destinate stingerii platilor restante	Influente	Program rectificat	Program trimestrial			
							Trim I	Trim II	Trim III	Trim IV
TITLUL XV ACTIVE NEFINANCIARE	217	71	1.217.000	0	0	1.217.000	125.000	364.000	364.000	364.000
Active fixe	218	71.01	1.217.000	0	0	1.217.000	125.000	364.000	364.000	364.000
Construcții	219	71.01.01	1.217.000	0	0	1.217.000	125.000	364.000	364.000	364.000
Din total capital										
Invatamant prescolar si primar	220	65.02.03	0	0	0	0	0	0	0	0
Invatamant prescolar	221	65.02.03.01	0	0	0	0	0	0	0	0
Invatamant primar	222	65.02.03.02	0	0	0	0	0	0	0	0
Invatamant secundar	223	65.02.04	1.672.000	0	-4.000	1.668.000	263.000	473.000	474.500	452.500
Invatamant secundar inferior	224	65.02.04.01	1.672.000	0	-4.000	1.668.000	263.000	473.000	474.500	452.500
Alte cheltuieli in domeniul invatamantului	225	65.02.50	20.000	0	0	20.000	4.000	6.000	5.000	5.000
Sanatate	226	66.02	40.000	0	0	40.000	40.000	0	0	0
CHELTUIELI CURENTE	227	01	0	0	0	0	0	0	0	0
CHELTUIELI DE CAPITAL	228	70	40.000	0	0	40.000	40.000	0	0	0
TITLUL XV ACTIVE NEFINANCIARE	229	71	40.000	0	0	40.000	40.000	0	0	0
Active fixe	230	71.01	40.000	0	0	40.000	40.000	0	0	0
Construcții	231	71.01.01	40.000	0	0	40.000	40.000	0	0	0
Din total capital										
Alte cheltuieli in domeniul sanatatii	232	66.02.50	40.000	0	0	40.000	40.000	0	0	0
Alte institutii si actiuni sanitare	233	66.02.50.50	40.000	0	0	40.000	40.000	0	0	0
Cultura, recreere si religie	234	67.02	359.000	0	6.000	365.000	77.000	178.000	110.500	99.500
CHELTUIELI CURENTE	235	01	314.000	0	6.000	320.000	32.000	178.000	110.500	99.500
TITLUL I CHELTUIELI DE PERSONAL	236	10	75.000	0	0	75.000	18.500	20.500	19.000	17.000
Cheltuieli salariale in bani	237	10.01	71.000	0	0	71.000	17.500	20.500	18.500	16.500
Salarii de baza	238	10.01.01	65.500	0	0	65.500	16.500	17.000	17.000	15.000
Indemnizatii de hrana	239	10.01.17	5.500	0	0	5.500	1.000	1.500	1.500	1.500
Cheltuieli salariale in natura	240	10.02	1.500	0	0	1.500	0	1.500	0	0
Tichete de vacanta	241	10.02.06	1.500	0	0	1.500	0	1.500	0	0
Contributii	242	10.03	2.500	0	0	2.500	1.000	500	500	500
Contributia asiguratorie pentru munca	243	10.03.07	2.500	0	0	2.500	1.000	500	500	500
TITLUL II BUNURI SI SERVICII	244	20	179.000	0	6.000	185.000	13.500	67.500	61.500	42.500
Bunuri si servicii	245	20.01	28.000	0	0	28.000	3.500	15.000	4.000	5.500
Furnituri de birou	246	20.01.01	0	0	0	0	0	0	0	0
Materialie si prestari de servicii cu caracter functional	247	20.01.09	4.000	0	0	4.000	1.000	1.000	1.000	1.000

DENUMIREA INDICATORILOR	Cod rand	Cod indicator	Program aprobat	Din care credite bugetare destinate stringenți platilor restante	Influenta	Program rectificat	Program trimestrial			
							Tm I	Tm II	Tm III	Tm IV
Alte bunuri si servicii pentru intretinere si functionare	248	20.01.30	24.000	0	0	24.000	2.500	14.000	3.000	4.500
Reparatii curente	249	20.02	50.000	0	0	50.000	5.000	20.000	15.000	10.000
Bunuri de natura obiectelor de inventar	250	20.05	37.000	0	0	37.000	5.000	7.500	12.500	12.000
Alte obiecte de inventar	251	20.05.30	37.000	0	0	37.000	5.000	7.500	12.500	12.000
Alte cheltuieli	252	20.30	84.000	0	6.000	70.000	0	25.000	30.000	15.000
Protocol si reprezentare	253	20.30.02	34.000	0	6.000	40.000	0	20.000	20.000	0
alte cheltuieli cu bunuri si servicii	254	20.30.30	30.000	0	0	30.000	0	5.000	10.000	15.000
TITLUL XI ALTE CHELTUIELI	255	59	60.000	0	0	60.000	0	30.000	30.000	0
Burse	256	59.01	0	0	0	0	0	0	0	0
Sustinerea cultelor	257	59.12	60.000	0	0	60.000	0	30.000	30.000	0
CHELTUIELI DE CAPITAL	258	70	45.000	0	0	45.000	45.000	0	0	0
TITLUL XV ACTIVE NEFINANCIARE	259	71	45.000	0	0	45.000	45.000	0	0	0
Active fixe	260	71.01	45.000	0	0	45.000	45.000	0	0	0
Constructii	261	71.01.01	45.000	0	0	45.000	45.000	0	0	0
Din total capitol										
Servicii culturale	262	67.02.03	214.000	0	0	214.000	32.000	57.000	60.500	54.500
Biblioteca publice comunale, orasenesi, municipale	263	67.02.03.02	94.000	0	0	94.000	21.000	25.500	24.000	23.500
Camine culturale	264	67.02.03.07	120.000	0	0	120.000	11.000	41.500	36.500	31.000
Alte servicii în domeniile culturii, recreerii si religiei	265	67.02.50	145.000	0	6.000	151.000	45.000	51.000	50.000	5.000
Asigurari si asistenta sociala	266	68.02	1.620.000	0	10.500	1.630.500	380.500	436.500	370.000	443.500
CHELTUIELI CURENTE	267	01	1.620.000	0	10.500	1.630.500	380.500	436.500	370.000	443.500
TITLUL I CHELTUIELI DE PERSONAL	268	10	260.000	0	10.500	270.500	50.500	76.500	67.000	76.500
Cheltuieli salariale in bani	269	10.01	253.000	0	0	253.000	49.000	54.000	65.000	75.000
Salarii de baza	270	10.01.01	253.000	0	0	253.000	49.000	54.000	65.000	75.000
Cheltuieli salariale in natura	271	10.02	0	0	10.500	10.500	0	10.500	0	0
Tichete de vacanta	272	10.02.06	0	0	10.500	10.500	0	10.500	0	0
Contributii	273	10.03	7.000	0	0	7.000	1.500	2.000	2.000	1.500
Contributia asiguratilor pentru munca	274	10.03.07	7.000	0	0	7.000	1.500	2.000	2.000	1.500
TITLUL IX ASISTENTA SOCIALA	275	57	1.360.000	0	0	1.360.000	330.000	360.000	303.000	367.000
Asigurari sociale	276	57.01	0	0	0	0	0	0	0	0
Alte servicii sociale	277	57.02	1.360.000	0	0	1.360.000	330.000	360.000	303.000	367.000
Alte servicii sociale in numerar	278	57.02.01	1.360.000	0	0	1.360.000	330.000	360.000	303.000	367.000
CHELTUIELI DE CAPITAL	279	70	0	0	0	0	0	0	0	0

DENUMIREA INDICATORILOR	Cod rand	Cod Indicator	Program aprobat	Din care credite bugetare destinate stingerii platilor restante	Influente	Program rectificat	Program trimestrial						
							Trim I	Trim II	Trim III	Trim IV			
Din total capitol													
Asistența socială în caz de boli și invalidități	280	68.02.05	1.520.000	0	10.500	1.530.500	350.500	4-1.500	350.000	418.500			
Asistența socială în caz de invalidiitate	281	68.02.05.02	1.520.000	0	10.500	1.530.500	350.500	4-1.500	350.000	418.500			
Prevenirea excluderii sociale	282	68.02.15	0	0	0	0	0	0	0	0			
Ajutor social	283	68.02.15.01	0	0	0	0	0	0	0	0			
Alte cheltuieli în domeniul asigurărilor și asistenței sociale	284	68.02.50	100.000	0	0	100.000	30.000	25.000	20.000	25.000			
Alte cheltuieli în domeniul asistenței sociale	285	68.02.50.50	100.000	0	0	100.000	30.000	25.000	20.000	25.000			
Partea a IV-a SERVICII SI DEZVOLTARE PUBLICA, LOCUINTE, MEDIU SI APE	286	69.02	5.999.500	0	0	5.999.500	504.500	1.891.500	1.864.000	1.779.500			
Locuințe, servicii și dezvoltare publică	287	70.02	5.654.500	0	0	5.654.500	442.000	1.746.500	1.756.500	1.709.500			
CHELTUIELI CURENTE	288	01	384.500	0	0	384.500	192.000	61.500	66.500	64.500			
TITLUL II BUNURI SI SERVICII	289	20	384.500	0	0	384.500	192.000	61.500	66.500	64.500			
Bunuri și servicii	290	20.01	119.500	0	0	119.500	23.500	32.500	32.500	3-000			
Furnituri de birou	291	20.01.01	0	0	0	0	0	0	0	0			
Incalzit, iluminat și forța motrică	292	20.01.03	75.000	0	0	75.000	20.000	20.000	20.000	15.000			
Piese de schimb	293	20.01.06	5.000	0	0	5.000	1.000	1.500	1.500	0			
Alte bunuri și servicii pentru întreținere și funcționare	294	20.01.30	39.500	0	0	39.500	2.500	1.000	1.000	15.000			
Reparații curente	295	20.02	125.000	0	0	125.000	36.000	26.500	31.500	3-000			
Alte cheltuieli	296	20.30	140.000	0	0	140.000	132.500	2.500	2.500	2.500			
alte cheltuieli cu bunuri și servicii	297	20.30.30	140.000	0	0	140.000	132.500	2.500	2.500	2.500			
CHELTUIELI DE CAPITAL	298	70	5.270.000	0	0	5.270.000	250.000	1.685.000	1.650.000	1.645.000			
TITLUL XV ACTIVE NEFINANCIARE	299	71	5.270.000	0	0	5.270.000	250.000	1.685.000	1.650.000	1.645.000			
Active fixe	300	71.01	5.270.000	0	0	5.270.000	250.000	1.685.000	1.650.000	1.645.000			
Construcții	301	71.01.01	5.185.000	0	0	5.185.000	250.000	1.645.000	1.645.000	1.645.000			
Alte active fixe	302	71.01.30	85.000	0	0	85.000	0	40.000	45.000	0			
Din total capitol													
Alimentare cu apă și amenajări hidrotehnice	303	70.02.05	5.192.500	0	0	5.192.500	234.500	1.653.000	1.653.000	1.652.000			
Alimentare cu apă	304	70.02.05.01	5.192.500	0	0	5.192.500	234.500	1.653.000	1.653.000	1.652.000			
Iluminat public și electrificări rurale	305	70.02.06	365.000	0	0	365.000	205.000	50.000	55.000	55.000			
Alte servicii în domeniul locuinței, serviciilor și dezvoltării comunale	306	70.02.50	97.000	0	0	97.000	2.500	43.500	48.500	2.500			
Protecția mediului	307	74.02	345.000	0	0	345.000	62.500	105.000	107.500	76.000			
CHELTUIELI CURENTE	308	01	345.000	0	0	345.000	62.500	105.000	107.500	76.000			
TITLUL II BUNURI SI SERVICII	309	20	345.000	0	0	345.000	62.500	105.000	107.500	76.000			
Bunuri și servicii	310	20.01	43.000	0	0	43.000	5.500	40.000	12.500	15.000			

DENUMIREA INDICATORILOR	Cod rand	Cod indicator	Program aprobat	Din care credite bugetare destinate stingherii platilor restante	Influente	Program rectificat	Program trimestrial			
							Trim I	Trim II	Trim III	Trim IV
Furnituri de birou	311	20.01.01	0	0	0	0	0	0	0	0
Materiale si prestari de servicii cu caracter functional	312	20.01.09	14.000	0	0	14.000	1.500	2.500	5.000	5.000
Alte bunuri si servicii pentru intretinere si functionare	313	20.01.30	29.000	0	0	29.000	4.000	7.500	7.500	10.000
Bunuri de natura obiectelor de inventar	314	20.05	70.000	0	0	70.000	0	35.000	35.000	0
Alte obiecte de inventar	315	20.05.30	70.000	0	0	70.000	0	35.000	35.000	0
Alte cheltuieli	316	20.30	232.000	0	0	232.000	57.000	60.000	60.000	55.000
alte cheltuieli cu bunuri si servicii	317	20.30.30	232.000	0	0	232.000	57.000	60.000	60.000	55.000
CHELTUIELI DE CAPITAL	318	70	0	0	0	0	0	0	0	0
Din total capitol										
Salubritate si gestiunea deseurilor	319	74.02.05	345.000	0	0	345.000	62.500	105.000	107.500	70.000
Colectarea, tratarea si distrugerea deseurilor	320	74.02.05.02	345.000	0	0	345.000	62.500	105.000	107.500	70.000
Partea a V-a ACTIUNI ECONOMICE	321	79.02	2.253.000	0	150.000	2.403.000	1.567.500	377.500	280.000	178.000
Transporturi	322	84.02	2.253.000	0	150.000	2.403.000	1.567.500	377.500	280.000	178.000
CHELTUIELI CURENTE	323	01	608.000	0	0	608.000	167.500	102.500	160.000	178.000
TITLUL II BUNURI SI SERVICII	324	20	608.000	0	0	608.000	167.500	102.500	160.000	178.000
Bunuri si servicii	325	20.01	303.000	0	0	303.000	62.500	67.500	87.500	85.500
Furnituri de birou	326	20.01.01	0	0	0	0	0	0	0	0
Carburanti si lubrifianti	327	20.01.05	25.000	0	0	25.000	5.000	7.500	7.500	5.000
Materiale si prestari de servicii cu caracter functional	328	20.01.09	148.000	0	0	148.000	32.500	30.000	50.000	35.500
Alte bunuri si servicii pentru intretinere si functionare	329	20.01.30	130.000	0	0	130.000	25.000	30.000	30.000	45.000
Reparatii curente	330	20.02	135.000	0	0	135.000	40.000	15.000	40.000	40.000
Bunuri de natura obiectelor de inventar	331	20.05	20.000	0	0	20.000	5.000	2.500	5.000	7.500
Alte obiecte de inventar	332	20.05.30	20.000	0	0	20.000	5.000	2.500	5.000	7.500
Alte cheltuieli	333	20.30	150.000	0	0	150.000	60.000	17.500	27.500	45.000
alte cheltuieli cu bunuri si servicii	334	20.30.30	150.000	0	0	150.000	60.000	17.500	27.500	45.000
CHELTUIELI DE CAPITAL	335	70	1.645.000	0	150.000	1.795.000	1.400.000	275.000	120.000	0
TITLUL XV ACTIVE NEFINANCIARE	336	71	1.645.000	0	150.000	1.795.000	1.400.000	275.000	120.000	0
Active fixe	337	71.01	1.510.000	0	150.000	1.660.000	1.400.000	205.000	55.000	0
Construcții	338	71.01.01	1.510.000	0	150.000	1.660.000	1.400.000	205.000	55.000	0
Reparatii capitale aferente activelor fixe	339	71.03	135.000	0	0	135.000	0	70.000	65.000	0
Din total capitol										
Transport rutier	340	84.02.03	2.198.000	0	150.000	2.348.000	1.532.500	377.500	270.000	168.000
Drumuri si poduri	341	84.02.03.01	2.198.000	0	150.000	2.348.000	1.532.500	377.500	270.000	168.000

DENUMIREA INDICATORILOR	Cod rand	Cod indicator	Program aprobat	Din care credite bugetare destinate stingherii platilor restante	Influenta	Program rectificat	Program trimestrial			
							Trim I	Trim II	Trim III	Trim IV
Alte cheltuieli in domeniul transporturilor	342	84.02.50	55.000	0	0	55.000	35.000	0	10.000	10.000
Partea a VII-a REZERVE, EXCEDENT/DEFICIT	343	96.02	0	0	0	0	0	0	0	0
REZERVE	344	97.02	0	0	0	0	0	0	0	0
EXCEDENT	345	98.02	0	0	0	0	0	0	0	0
DEFICIT	346	99.02	0	0	0	0	0	0	0	0

PREȘEDINTE DE ȘEDINȚĂ,
CONSILIER,
NICA COSTICĂ



CONTRASEMNEAZĂ,
SECRETAR GENERAL COM. DUDA-EPURENI,
PIVNICERU CARMEN




**BUGET LOCAL DETALIAT LA CARTEA DE VENITURI SI CHELTUIELI RECTIFICAT IN
DATA DE 15.06.2022**

FUNCTIONARE-DEZVOLTARE

DENUMIREA INDICATORILOR	Cod rand	Cod indicator	Program aprobat	Din care credite bugetare destinate stingerii platilor restante	Influenta	Program rectificat	Program trimestrial					
							Trim I	Trim II	Trim III	Trim IV		
SECTIUNEA FUNCTIONARE												
SECTIUNEA FUNCTIONARE	1		6.185.000		18.000	6.203.000	1.553.000	1.551.000	1.540.000	1.539.000		
TOTAL VENITURI	2	00.01	6.185.000		18.000	6.203.000	1.553.000	1.551.000	1.540.000	1.539.000		
VENITURI PROPRII	3	49.90	1.991.000		22.000	2.013.000	521.000	591.000	519.000	392.000		
I. VENITURI CURENTE	4	00.02	6.085.000		18.000	6.103.000	1.533.000	1.536.000	1.520.000	1.514.000		
A. VENITURI FISCALE	5	00.03	5.830.000		5.000	5.835.000	1.400.500	1.598.000	1.507.500	1.419.000		
A1. IMPOZIT PE VENIT, PROFIT SI CASTIGURI DIN CAPITAL	6	00.04	710.000		0	710.000	176.000	176.000	176.000	182.000		
A12. IMPOZIT PE VENIT, PROFIT, SI CASTIGURI DIN CAPITAL DE LA PERSOANE FIZICE	7	00.06	710.000		0	710.000	176.000	176.000	176.000	182.000		
Cote si sume defalcate din impozitul pe venit	8	04.02	710.000		0	710.000	176.000	176.000	176.000	182.000		
Cote defalcate din impozitul pe venit	9	04.02.01	303.000		0	303.000	75.000	75.000	75.000	78.000		
Sume alocate din cotele defalcate din impozitul pe venit pentru echilibrarea bugetelor locale	10	04.02.04	407.000		0	407.000	191.000	101.000	101.000	104.000		
A3. IMPOZITE SI TAXE PE PROPRIETATE	11	00.09	650.000		5.000	655.000	180.000	208.500	173.500	93.000		
Impozite si taxe pe proprietate	12	07.02	650.000		5.000	655.000	180.000	208.500	173.500	93.000		
Impozit pe cladiri	13	07.02.01	95.000		0	95.000	21.000	27.500	27.500	19.000		
Impozit pe cladiri - PF	14	07.02.01.01	80.000		0	80.000	16.000	24.000	25.000	15.000		
Impozit pe cladiri - PJ	15	07.02.01.02	15.000		0	15.000	5.000	3.500	2.500	4.000		
Impozit pe terenuri	16	07.02.02	540.000		5.000	545.000	156.500	176.000	141.000	71.500		
Impozit pe terenuri - PF	17	07.02.02.01	140.000		0	140.000	40.000	45.000	35.000	20.000		
Impozit pe terenuri - PJ	18	07.02.02.02	5.000		0	5.000	1.500	1.000	1.000	1.500		
Impozit pe terenurile extravilane	19	07.02.02.03	395.000		5.000	400.000	115.000	130.000	105.000	50.000		
Taxe judiciare de timbru, taxe de timbru pentru activitatea notariala si alte taxe de timbru	20	07.02.03	15.000		0	15.000	2.500	5.000	5.000	2.500		
A4. IMPOZITE SI TAXE PE BUNURI SI SERVICII	21	00.10	4.450.000		-4.000	4.446.000	1.039.500	1.112.000	1.153.000	1.141.500		
Sume defalcate din TVA	22	11.02	4.339.000		-4.000	4.335.000	1.012.000	1.080.000	1.121.000	1.122.000		
Sume defalcate din taxa pe valoarea adaugata pentru finantarea cheltuielilor descentralizate la nivelul comunitatilor, oraselor, municipiilor, sectoarelor si Municipiului Bucuresti	23	11.02.02	1.568.000		-4.000	1.564.000	332.000	354.000	395.000	483.000		


DENUMIREA INDICATORILOR	Cod rand	Cod indicator	Program aprobat	Din care credite bugetare destinate stingherii platilor restante	Influenta	Program rectificat	Program trimestrial			
							Trim I	Trim II	Trim III	Trim IV
Sume defalcate din TVA pt drumuri	24	11.02.05	25.000		0	25.000	9.000	8.000	8.000	0
Sume defalcate din TVA pt echilibrarea bugetelor locale	25	11.02.06	2.746.000		0	2.746.000	671.000	718.000	718.000	639.000
Taxe pe utilizarea bunurilor, autorizarea utilizarii bunurilor sau pe desfasurarea de activitati	26	16.02	111.000		0	111.000	27.500	32.000	32.000	19.500
Taxa asupra mijloacelor de transport	27	16.02.02	111.000		0	111.000	27.500	32.000	32.000	19.500
Taxa asupra mijloacelor de transport - PF	28	16.02.02.01	100.000		0	100.000	25.500	28.000	29.000	17.500
Taxa asupra mijloacelor de transport - PJ	29	16.02.02.02	11.000		0	11.000	2.000	4.000	3.000	2.000
A6. ALTE IMPOZITE SI TAXE FISCALE	30	00.11	20.000		4.000	24.000	5.000	11.500	5.000	2.500
Alte impozite si taxe fiscale	31	18.02	20.000		4.000	24.000	5.000	11.500	5.000	2.500
Alte impozite si taxe	32	18.02.50	20.000		4.000	24.000	5.000	11.500	5.000	2.500
C. VENITURI DIN PROPRIETATE	33	00.12	255.000		13.000	268.000	132.500	28.000	12.500	95.000
C1. VENITURI DIN PROPRIETATE	34	00.13	140.000		0	140.000	35.000	45.000	40.000	20.000
Venituri din proprietate	35	30.02	140.000		0	140.000	35.000	45.000	40.000	20.000
Venituri din concesiuni si inchirieri	36	30.02.05	100.000		0	100.000	25.000	35.000	30.000	10.000
Alte venituri din concesiuni si inchirieri de catre institutiile publice	37	30.02.05.30	100.000		0	100.000	25.000	35.000	30.000	10.000
Alte venituri din proprietate	38	30.02.50	40.000		0	40.000	10.000	10.000	10.000	10.000
C2. VANZARI DE BUNURI SI SERVICII	39	00.14	115.000		13.000	128.000	97.500	-17.000	-27.500	75.000
Venituri din prestari de servicii si alte activitati	40	33.02	30.000		0	30.000	7.500	10.000	7.500	5.000
Venituri din prestari de servicii	41	33.02.08	30.000		0	30.000	7.500	10.000	7.500	5.000
Amenzi, penalitati si confiscari	42	35.02	115.000		13.000	128.000	30.000	38.000	35.000	25.000
Alte amenzi, penalitati si confiscari	43	35.02.50	115.000		13.000	128.000	30.000	38.000	35.000	25.000
Diverse venituri	44	36.02	215.000		0	215.000	60.000	60.000	60.000	45.000
Alte venituri	45	36.02.50	215.000		0	215.000	60.000	60.000	60.000	45.000
Transferuri voluntare, altele decat subventiile	46	37.02	-245.000		0	-245.000	0	-125.000	-120.000	0
Varsaminte din sectiunea de functionare pentru finantarea sectiunii de dezvoltare a bugetului local (cu semnul minus)	47	37.02.03	-245.000		0	-245.000	0	-125.000	-120.000	0
IV. SUBVENTII	48	00.17	100.000		0	100.000	30.000	25.000	20.000	25.000
SUBVENTII DE LA ALTE NIVELE ALE ADMINISTRATIEI PUBLICE	49	00.18	100.000		0	100.000	30.000	25.000	20.000	25.000
Subventii de la bugetul de stat	50	42.02	100.000		0	100.000	30.000	25.000	20.000	25.000
B. Curente	51		100.000		0	100.000	30.000	25.000	20.000	25.000
Subventii pentru acordarea ajutorului pentru incalzirea locuintei si a suplimentului pentru energie alocate pentru consumul de combustibili solizi si sau petrolieri	52	42.02.34	100.000		0	100.000	30.000	25.000	20.000	25.000
TOTAL CHELTUIELI	53		6.185.000	0	18.000	6.203.000	1.563.000	1.561.000	1.540.000	1.539.000



DENUMIREA INDICATORILOR	Cod rand	Cod indicator	Program aprobat	Din care credite bugetare destinate stingerii platilor restante	Influente	Program rectificat	Program trimestrial			
							Trim I	Trim II	Trim III	Trim IV
CHELTUIELI CURENTE	54	01	6.185.000	0	18.000	6.203.000	1.563.000	1.561.000	1.540.000	1.539.000
TITLUL I CHELTUIELI DE PERSONAL	55	10	1.975.000	0	12.000	1.987.000	459.000	528.000	499.500	500.500
Cheltuieli salariale in bani	56	10.01	1.901.000	0	0	1.901.000	446.500	478.500	486.500	489.500
Salarii de baza	57	10.01.01	1.759.000	0	0	1.759.000	419.000	439.500	446.000	454.500
Indemnizatii platite unor persoane din afara unitatii	58	10.01.12	76.000	0	0	76.000	15.000	22.000	22.500	16.500
Indemnizatia de hrana	59	10.01.17	66.000	0	0	66.000	12.500	17.000	18.000	18.500
Cheltuieli salariale in natura	60	10.02	25.000	0	12.000	37.000	0	37.000	0	0
Tichete de vacanta	61	10.02.06	25.000	0	12.000	37.000	0	37.000	0	0
Contributii	62	10.03	49.000	0	0	49.000	12.500	12.500	13.000	11.000
Contributia asiguratorie pentru munca	63	10.03.07	49.000	0	0	49.000	12.500	12.500	13.000	11.000
TITLUL II BUNURI SI SERVICII	64	20	2.424.000	0	10.000	2.434.000	566.000	538.000	636.500	594.500
Bunuri si servicii	65	20.01	1.033.000	0	0	1.033.000	247.500	242.500	291.000	252.000
Furnituri de birou	66	20.01.01	21.000	0	0	21.000	5.500	5.000	6.000	4.500
Materiale pentru curatenie	67	20.01.02	24.000	0	0	24.000	6.500	5.500	7.500	4.500
Incalzit, iluminat si forta motrica	68	20.01.03	190.000	0	0	190.000	63.500	44.000	64.000	18.500
Apa, canal si salubitate	69	20.01.04	5.000	0	0	5.000	1.000	1.500	1.500	1.000
Carburanti si lubrifianti	70	20.01.05	73.000	0	0	73.000	18.000	19.000	20.500	15.500
Piese de schimb	71	20.01.06	15.000	0	0	15.000	3.500	4.000	4.000	3.500
Transport	72	20.01.07	40.000	0	0	40.000	10.000	10.000	10.000	10.000
Posta, telecomunicatii, radio, tv, internet	73	20.01.08	46.000	0	0	46.000	11.500	11.500	11.500	11.500
Materiale si prestari de servicii cu caracter functional	74	20.01.09	229.000	0	4.000	233.000	48.000	51.500	74.000	58.500
Alte bunuri si servicii pentru intretinere si functionare	75	20.01.30	390.000	0	-4.000	386.000	79.000	90.500	92.000	124.500
Reparatii curente	76	20.02	390.000	0	0	390.000	96.000	79.000	104.000	111.000
Bunuri de natura obiectelor de inventar	77	20.05	180.000	0	0	180.000	15.500	53.500	61.500	49.500
Uniforme si echipament	78	20.05.01	10.000	0	0	10.000	0	1.500	2.500	6.000
Alte obiecte de inventar	79	20.05.30	170.000	0	0	170.000	15.500	52.000	59.000	43.500
Deplasari, detasari, transferari	80	20.06	8.500	0	0	8.500	2.000	3.000	1.500	2.000
Deplasari interne, detasari, transferari	81	20.06.01	8.500	0	0	8.500	2.000	3.000	1.500	2.000
Pregatire profesionala	82	20.13	22.000	0	4.000	26.000	4.000	9.000	7.500	5.500
Cheltuieli judiciare si extrajudiciare derivate din actiuni in reprezentarea intereselor statului, potrivit dispozitiilor legale	83	20.25	12.500	0	0	12.500	5.000	2.500	2.500	2.500
Alte cheltuieli	84	20.30	778.000	0	6.000	784.000	296.000	48.500	167.500	172.000
Protocol si reprezentare	85	20.30.02	41.500	0	6.000	47.500	3.500	22.000	20.000	2.000
Prime de asigurare non-viata	86	20.30.03	7.500	0	0	7.500	3.500	2.000	2.000	0

DENUMIREA INDICATORILOR	Cod rand	Cod indicator	Program aprobat	Din care credite bugetare destinate stingerii platilor restante	Influente	Program rectificat	Program trimestrial			
							Trim I	Trim II	Trim III	Trim IV
alte cheltuieli cu bunuri si servicii	87	20.30.30	729.000	0	0	729.000	289.000	124.500	145.500	170.000
TITLUL V FONDURI DE REZERVA	88	50	250.000	0	0	250.000	65.000	50.000	60.000	65.000
Fond de rezerva bugetara la dispozitia Guvernului	89	50.01	0	0	0	0	0	0	0	0
Fond de rezerva bugetara la dispozitia autoritatilor locale	90	50.04	250.000	0	0	250.000	65.000	50.000	60.000	65.000
TITLUL IX ASISTENTA SOCIALA	91	57	1.405.000	0	0	1.405.000	338.000	573.000	315.000	379.000
Asigurari sociale	92	57.01	0	0	0	0	0	0	0	0
Ajutoare sociale	93	57.02	1.405.000	0	0	1.405.000	338.000	573.000	315.000	379.000
Ajutoare sociale in numerar	94	57.02.01	1.385.000	0	0	1.385.000	334.000	557.000	310.000	374.000
Tichete de cresa si tichete sociale pentru gradinita	95	57.02.03	20.000	0	0	20.000	4.000	6.000	5.000	5.000
TITLUL XI ALTE CHELTUIELI	96	59	131.000	0	-4.000	127.000	35.000	52.000	30.000	0
Burse	97	59.01	71.000	0	-4.000	67.000	35.000	32.000	30.000	0
Sustinerea cultelor	98	59.12	60.000	0	0	60.000	0	30.000	30.000	0
CHELTUIELI DE CAPITAL	99	70	0	0	0	0	0	0	0	0
Partea I-a SERVICII PUBLICE GENERALE	100	50.02	2.315.500	0	5.500	2.321.000	562.500	587.000	577.500	594.000
Autoritati publice si actiuni externe	101	51.02	2.065.500	0	5.500	2.071.000	497.500	527.000	517.500	529.000
CHELTUIELI CURENTE	102	01	2.065.500	0	5.500	2.071.000	497.500	527.000	517.500	529.000
TITLUL I CHELTUIELI DE PERSONAL	103	10	1.550.000	0	1.500	1.551.500	369.500	407.000	389.000	386.000
Cheltuieli salariale in bani	104	10.01	1.490.500	0	0	1.490.500	360.000	374.000	379.000	377.500
Salarii de baza	105	10.01.01	1.365.500	0	0	1.365.500	335.000	340.000	344.000	346.500
Indemnizatii plătite unor persoane din afara unitatii	106	10.01.12	70.000	0	0	70.000	15.000	20.000	20.000	15.000
Indemnizatie de hrana	107	10.01.17	55.000	0	0	55.000	10.000	14.000	15.000	16.000
Cheltuieli salariale in natura	108	10.02	22.000	0	1.500	23.500	0	23.500	0	0
Tichete de vacanta	109	10.02.06	22.000	0	1.500	23.500	0	23.500	0	0
Contributii	110	10.03	37.500	0	0	37.500	9.500	9.500	10.000	8.500
Contributia asiguratorie pentru munca	111	10.03.07	37.500	0	0	37.500	9.500	9.500	10.000	8.500
TITLUL II BUNURI SI SERVICII	112	20	515.500	0	4.000	519.500	128.000	120.000	128.500	143.000
Bunuri si servicii	113	20.01	247.500	0	4.000	251.500	59.500	56.000	69.500	56.500
Furnituri de birou	114	20.01.01	15.000	0	0	15.000	3.500	4.000	4.000	3.500
Materiale pentru curatenie	115	20.01.02	18.000	0	0	18.000	4.500	4.500	4.500	4.500
Incalzit, iluminat si forta motrica	116	20.01.03	15.000	0	0	15.000	3.500	4.000	4.000	3.500
Apa, caldai si selubritate	117	20.01.04	5.000	0	0	5.000	1.000	1.500	1.500	1.000
Carburanti si lubrifianti	118	20.01.05	18.000	0	0	18.000	8.000	4.000	3.000	3.000
Piese de schimb	119	20.01.06	10.000	0	0	10.000	2.500	2.500	2.500	2.500

DENUMIREA INDICATORILOR	Cod rand	Cod indicator	Program aprobat	Din care credite bugetare destinate stingerii platilor restante	Influenta	Program rectificat	Program trimestrial			
							Trim I	Trim II	Trim III	Trim IV
Posta, telecomunicatii, radio, tv, internet	120	20.01.08	30.000	0	0	30.000	7.500	7.500	7.500	7.500
Materiale si prestari de servicii cu caracter functional	121	20.01.09	62.000	0	4.000	66.000	14.000	18.000	18.000	16.000
Alte bunuri si servicii pentru intretinere si functionare	122	20.01.30	74.500	0	0	74.500	15.000	20.000	24.500	15.000
Reparatii curente	123	20.02	50.000	0	0	50.000	10.000	10.000	10.000	20.000
Bunuri de natura obiectelor de inventar	124	20.05	20.000	0	0	20.000	4.000	4.000	4.000	8.000
Alte obiecte de inventar	125	20.05.30	20.000	0	0	20.000	4.000	4.000	4.000	8.000
Deplasari, detasari, transferari	126	20.06	5.500	0	0	5.500	1.000	2.000	1.500	1.000
Deplasari interne, detasari, transferari	127	20.06.01	5.500	0	0	5.500	1.000	2.000	1.500	1.000
Pregatire profesionala	128	20.13	20.000	0	0	20.000	4.000	4.000	6.500	5.500
Cheltuieli judiciare si extrajudiciare derivate din actiuni in reprezentarea intereselor statului, potrivit dispozitiilor legale	129	20.25	12.500	0	0	12.500	5.000	2.500	2.500	2.500
Alte cheltuieli	130	20.30	160.000	0	0	160.000	44.500	31.500	34.500	49.500
Protocol si reprezentare	131	20.30.02	7.500	0	0	7.500	3.500	2.000	0	2.000
Prime de asigurare non-viata	132	20.30.03	7.500	0	0	7.500	3.500	2.000	2.000	0
alte cheltuieli cu bunuri si servicii	133	20.30.30	145.000	0	0	145.000	37.500	27.500	32.500	47.500
CHELTUIELI DE CAPITAL	134	70	0	0	0	0	0	0	0	0
Din total capital										
Autoritati executive si legislative	135	51.02.01	2.065.500	0	5.500	2.071.000	497.500	527.000	517.500	529.000
Autoritati executive	136	51.02.01.03	2.065.500	0	5.500	2.071.000	497.500	527.000	517.500	529.000
Alte servicii publice generate	137	54.02	250.000	0	0	250.000	65.000	60.000	60.000	65.000
CHELTUIELI CURENTE	138	01	250.000	0	0	250.000	65.000	60.000	60.000	65.000
TITLUL V FONDURI DE REZERVA	139	50	250.000	0	0	250.000	65.000	60.000	60.000	65.000
Fond de rezerva bugetara la dispozitia Guvernului	140	50.01	0	0	0	0	0	0	0	0
Fond de rezerva bugetara la dispozitia autoritatilor locale	141	50.04	250.000	0	0	250.000	65.000	60.000	60.000	65.000
CHELTUIELI DE CAPITAL	142	70	0	0	0	0	0	0	0	0
Din total capital										
Fond de rezerva bugetara la dispozitia autoritatilor locale	143	54.02.05	250.000	0	0	250.000	65.000	60.000	60.000	65.000
Alte servicii publice generate	144	54.02.50	0	0	0	0	0	0	0	0
Partea a II-a APARARE-ORDINE PUBLICA SI SIGURANTA NATIONALA	145	59.02	123.000	0	0	123.000	24.000	30.500	32.500	36.000
Ordine publica si siguranta nationala	146	61.02	123.000	0	0	123.000	24.000	30.500	32.500	36.000
CHELTUIELI CURENTE	147	01	123.000	0	0	123.000	24.000	30.500	32.500	36.000
TITLUL I CHELTUIELI DE PERSONAL	148	10	90.000	0	0	90.000	20.500	24.000	24.500	21.000
Cheltuieli salariale in bani	149	10.01	86.500	0	0	86.500	20.000	22.000	24.000	20.500




DENUMIREA INDICATORILOR	Cod rand	Cod indicator	Program aprobat	Din care credite bugetare destinate stingerii platilor restante	Influenta	Program rectificat	Program trimestrial			
							Trim I	Trim II	Trim III	Trim IV
Salarii de baza	150	10.01.01	75.000	0	0	75.000	18.500	18.500	20.000	18.000
Indemnizatii plătite unor persoane din afara unitatii	151	10.01.12	6.000	0	0	6.000	0	2.000	2.500	1.500
Indemnizatie de hrana	152	10.01.17	5.500	0	0	5.500	1.500	1.500	1.500	1.000
Cheltuieli salariale in natura	153	10.02	1.500	0	0	1.500	0	1.500	0	0
Tichete de vacanta	154	10.02.06	1.500	0	0	1.500	0	1.500	0	0
Contributii	155	10.03	2.000	0	0	2.000	500	500	500	500
Contributia asiguratorie pentru munca	156	10.03.07	2.000	0	0	2.000	500	500	500	500
TITLUL II BUNURI SI SERVICII	157	20	33.000	0	0	33.000	3.500	6.500	8.000	15.000
Bunuri si servicii	158	20.01	1.000	0	0	1.000	0	0	0	1.000
Furnituri de birou	159	20.01.01	0	0	0	0	0	0	0	0
Materiale si prestari de servicii cu caracter functional	160	20.01.09	1.000	0	0	1.000	0	0	0	1.000
Bunuri de natura obiectelor de inventar	161	20.05	20.000	0	0	20.000	1.500	4.500	5.000	9.000
Uniforme si echipament	162	20.05.01	10.000	0	0	10.000	0	1.500	2.500	6.000
Alte obiecte de inventar	163	20.05.30	10.000	0	0	10.000	1.500	3.000	2.500	3.000
Alte cheltuieli	164	20.30	12.000	0	0	12.000	2.000	2.000	3.000	5.000
alte cheltuieli cu bunuri si servicii	165	20.30.30	12.000	0	0	12.000	2.000	2.000	3.000	5.000
CHELTUIELI DE CAPITAL	166	70	0	0	0	0	0	0	0	0
Din total capital										
Protectie civila si protectie contra incendiilor (protectie civila nonmilitara)	167	61.02.05	123.000	0	0	123.000	24.000	30.500	32.500	36.000
Partea a III-a CHELTUIELI SOCIAL-CULTURALE	168	64.02	2.409.000	0	12.500	2.421.500	554.500	674.500	596.000	596.500
Invatamant	169	65.02	475.000	0	-4.000	471.000	142.000	20.000	115.500	93.500
CHELTUIELI CURENTE	170	01	475.000	0	-4.000	471.000	42.000	20.000	115.500	93.500
TITLUL II BUNURI SI SERVICII	171	20	359.000	0	0	359.000	99.000	75.000	103.500	81.500
Bunuri si servicii	172	20.01	291.000	0	-4.000	287.000	93.000	51.500	85.000	57.500
Furnituri de birou	173	20.01.01	6.000	0	0	6.000	2.000	1.000	2.000	1.000
Materiale pentru curatenie	174	20.01.02	6.000	0	0	6.000	2.000	1.000	3.000	0
Incalzit, iluminat si forta motrica	175	20.01.03	100.000	0	0	100.000	40.000	20.000	40.000	0
Carburanti si lubrifianti	176	20.01.05	30.000	0	0	30.000	5.000	7.500	10.000	7.500
Transport	177	20.01.07	40.000	0	0	40.000	10.000	10.000	10.000	10.000
Posta, telecomunicatii, radio, tv, internet	178	20.01.08	16.000	0	0	16.000	4.000	4.000	4.000	4.000
Alte bunuri si servicii pentru intretinere si functionare	179	20.01.30	93.000	0	-4.000	89.000	30.000	8.000	16.000	35.000
Reparatii curente	180	20.02	30.000	0	0	30.000	5.000	7.500	7.500	10.000
Bunuri de natura obiectelor de inventar	181	20.05	13.000	0	0	13.000	0	0	0	13.000



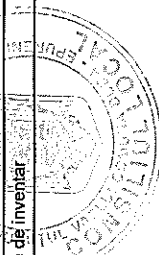
DENUMIREA INDICATORILOR	Cod rand	Cod indicator	Program aprobat	Din care credite bugetare destinate stingerii platilor restante	Influenta	Program rectificat	Program trimestrial			
							Trim I	Trim II	Trim III	Trim IV
Alte obiecte de inventar	182	20.05.30	13.000	0	0	13.000	0	0	0	13.000
Deplasari, detasari, transferari	183	20.06	3.000	0	0	3.000	1.000	1.000	0	1.000
Deplasari interne, detasari, transferari	184	20.06.01	3.000	0	0	3.000	1.000	1.000	0	1.000
Pregatire profesionala	185	20.13	2.000	0	4.000	6.000	0	5.000	1.000	0
Alte cheltuieli	186	20.30	20.000	0	0	20.000	0	10.000	10.000	0
alte cheltuieli cu bunuri si servicii	187	20.30.30	20.000	0	0	20.000	0	10.000	10.000	0
TITLUL IX ASISTENTA SOCIALA	188	57	45.000	0	0	45.000	8.000	13.000	12.000	12.000
Asigurari sociale	189	57.01	0	0	0	0	0	0	0	0
Ajutoare sociale	190	57.02	45.000	0	0	45.000	8.000	13.000	12.000	12.000
Ajutoare sociale in numerar	191	57.02.01	25.000	0	0	25.000	4.000	7.000	7.000	7.000
Tichete de cresa si tichete sociale pentru gradinita	192	57.02.03	20.000	0	0	20.000	4.000	6.000	5.000	5.000
TITLUL XI ALTE CHELTUIELI	193	59	71.000	0	-4.000	67.000	35.000	32.000	0	0
Burse	194	59.01	71.000	0	-4.000	67.000	35.000	32.000	0	0
CHELTUIELI DE CAPITAL	195	70	0	0	0	0	0	0	0	0
Din total capitol										
Invatamant prescolar si primar	196	65.02.03	0	0	0	0	0	0	0	0
Invatamant prescolar	197	65.02.03.01	0	0	0	0	0	0	0	0
Invatamant primar	198	65.02.03.02	0	0	0	0	0	0	0	0
Invatamant secundar	199	65.02.04	455.000	0	-4.000	451.000	138.000	-14.000	110.500	88.500
Invatamant secundar inferior	200	65.02.04.01	455.000	0	-4.000	451.000	138.000	-14.000	110.500	88.500
Alte cheltuieli in domeniul invatamantului	201	65.02.50	20.000	0	0	20.000	4.000	6.000	5.000	5.000
Cultura, recreere si religie	202	67.02	314.000	0	6.000	320.000	32.000	-18.000	110.500	59.500
CHELTUIELI CURENTE	203	01	314.000	0	6.000	320.000	32.000	-18.000	110.500	59.500
TITLUL I CHELTUIELI DE PERSONAL	204	10	75.000	0	0	75.000	18.500	20.500	19.000	17.000
Cheltuieli salariale in bani	205	10.01	71.000	0	0	71.000	17.500	18.500	18.500	16.500
Salarii de baza	206	10.01.01	65.500	0	0	65.500	16.500	17.000	17.000	15.000
Indemnizatie de hrana	207	10.01.17	5.500	0	0	5.500	1.000	1.500	1.500	1.500
Cheltuieli salariale in natura	208	10.02	1.500	0	0	1.500	0	1.500	0	0
Tichete de vacanta	209	10.02.06	1.500	0	0	1.500	0	1.500	0	0
Contributii	210	10.03	2.500	0	0	2.500	1.000	500	500	500
Contributia asiguratorie pentru munca	211	10.03.07	2.500	0	0	2.500	1.000	500	500	500
TITLUL II BUNURI SI SERVICII	212	20	179.000	0	6.000	185.000	13.500	67.500	61.500	42.500
Bunuri si servicii	213	20.01	28.000	0	0	28.000	3.500	15.000	4.000	5.500



DENUMIREA INDICATORILOR	Cod rand	Cod indicator	Program aprobat	Din care credite bugetare destinate stingerii plajilor restante	Influenta	Program rectificat	Program trimestrial			
							Trim I	Trim II	Trim III	Trim IV
Furnituri de birou	214	20.01.01	0	0	0	0	0	0	0	0
Materiale si prestari de servicii cu caracter functional	215	20.01.09	4.000	0	0	4.000	1.000	1.000	1.000	1.000
Alte bunuri si servicii pentru intretinere si functionare	216	20.01.30	24.000	0	0	24.000	2.500	14.000	3.000	4.500
Reparatii curente	217	20.02	50.000	0	0	50.000	5.000	20.000	15.000	10.000
Bunuri de natura obiectelor de inventar	218	20.05	37.000	0	0	37.000	5.000	7.500	12.500	12.000
Alte obiecte de inventar	219	20.05.30	37.000	0	0	37.000	5.000	7.500	12.500	12.000
Alte cheltuieli	220	20.30	64.000	0	6.000	70.000	0	25.000	30.000	15.000
Protocol si reprezentare	221	20.30.02	34.000	0	6.000	40.000	0	20.000	20.000	0
alte cheltuieli cu bunuri si servicii	222	20.30.30	30.000	0	0	30.000	0	5.000	10.000	15.000
TITLUL XI ALTE CHELTUIELI	223	59	60.000	0	0	60.000	0	30.000	30.000	0
Burse	224	59.01	0	0	0	0	0	0	0	0
Sustinerea cultelor	225	59.12	60.000	0	0	60.000	0	30.000	30.000	0
CHELTUIELI DE CAPITAL	226	70	0	0	0	0	0	0	0	0
Din total capital										
Servicii culturale	227	67.02.03	214.000	0	0	214.000	32.000	67.000	60.500	54.500
Biblioteca publice comunale, orasenesi, municipale	228	67.02.03.02	94.000	0	0	94.000	21.000	25.500	24.000	23.500
Camine culturale	229	67.02.03.07	120.000	0	0	120.000	11.000	41.500	36.500	31.000
Alte servicii în domeniile culturii, recreerii si religiei	230	67.02.50	100.000	0	6.000	106.000	0	51.000	50.000	5.000
Asigurari si asistenta sociala	231	68.02	1.620.000	0	10.500	1.630.500	380.500	436.500	370.000	443.500
CHELTUIELI CURENTE	232	01	1.620.000	0	10.500	1.630.500	380.500	436.500	370.000	443.500
TITLUL I CHELTUIELI DE PERSONAL	233	10	260.000	0	10.500	270.500	50.500	76.500	67.000	76.500
Cheltuieli salariale in bani	234	10.01	253.000	0	0	253.000	49.000	54.000	65.000	75.000
Salarii de baza	235	10.01.01	253.000	0	0	253.000	49.000	54.000	65.000	75.000
Cheltuieli salariale in natura	236	10.02	0	0	10.500	10.500	0	10.500	0	0
Tichete de vacanta	237	10.02.06	0	0	10.500	10.500	0	10.500	0	0
Contributii	238	10.03	7.000	0	0	7.000	1.500	2.000	2.000	1.500
Contributia asiguratilor pentru munca	239	10.03.07	7.000	0	0	7.000	1.500	2.000	2.000	1.500
TITLUL IX ASISTENTA SOCIALA	240	57	1.360.000	0	0	1.360.000	330.000	350.000	303.000	367.000
Asigurari sociale	241	57.01	0	0	0	0	0	0	0	0
Ajutoare sociale	242	57.02	1.360.000	0	0	1.360.000	330.000	350.000	303.000	367.000
Ajutoare sociale în numerar	243	57.02.01	1.360.000	0	0	1.360.000	330.000	350.000	303.000	367.000
CHELTUIELI DE CAPITAL	244	70	0	0	0	0	0	0	0	0
Din total capital										



DENUMIREA INDICATORILOR	Cod rand	Cod indicator	Program aprobat	Din care credite bugetare destinate stingerii platilor restante	Influenta	Program rectificat	Program trimestrial			
							Trim I	Trim II	Trim III	Trim IV
Asistenta sociala in caz de boli si invaliditati	245	68.02.05	1.520.000	0	10.500	1.530.500	350.500	<11.500	350.000	418.500
Asistenta sociala in caz de invaliditate	246	68.02.05.02	1.520.000	0	10.500	1.530.500	350.500	<11.500	350.000	418.500
Prevenirea excluderii sociale	247	68.02.15	0	0	0	0	0	0	0	0
Ajutor social	248	68.02.15.01	0	0	0	0	0	0	0	0
Alte cheltuieli in domeniul asigurarilor si asistentei sociale	249	68.02.50	100.000	0	0	100.000	30.000	25.000	20.000	25.000
Alte cheltuieli in domeniul asistentei sociale	250	68.02.50.50	100.000	0	0	100.000	30.000	25.000	20.000	25.000
Partea a IV-a SERVICII SI DEZVOLTARE PUBLICA, LOCUINTE, MEDIU SI APE	251	69.02	729.500	0	0	729.500	254.500	166.500	174.000	134.500
Locuinte, servicii si dezvoltare publica	252	70.02	384.500	0	0	384.500	192.000	61.500	66.500	64.500
CHELTUIELI CURENTE	253	01	384.500	0	0	384.500	192.000	61.500	66.500	64.500
TITLUL II BUNURI SI SERVICII	254	20	384.500	0	0	384.500	192.000	61.500	66.500	64.500
Bunuri si servicii	255	20.01	119.500	0	0	119.500	23.500	32.500	32.500	31.000
Furnituri de birou	256	20.01.01	0	0	0	0	0	0	0	0
Incalzit, iluminat si forta motrica	257	20.01.03	79.000	0	0	79.000	20.000	20.000	20.000	15.000
Piese de schimb	258	20.01.06	5.000	0	0	5.000	1.000	1.500	1.500	1.000
Alte bunuri si servicii pentru intretinere si functionare	259	20.01.30	39.500	0	0	39.500	2.500	11.000	11.000	15.000
Reparatii curente	260	20.02	125.000	0	0	125.000	36.000	26.500	31.500	31.000
Alte cheltuieli	261	20.30	140.000	0	0	140.000	132.500	2.500	2.500	2.500
alte cheltuieli cu bunuri si servicii	262	20.30.30	140.000	0	0	140.000	132.500	2.500	2.500	2.500
CHELTUIELI DE CAPITAL	263	70	0	0	0	0	0	0	0	0
Din total capital										
Alimentare cu apa si amenajari hidrotehnice	264	70.02.05	157.500	0	0	157.500	134.500	8.000	8.000	7.000
Alimentare cu apa	265	70.02.05.01	157.500	0	0	157.500	134.500	8.000	8.000	7.000
iluminat public si electrificari rurale	266	70.02.06	215.000	0	0	215.000	55.000	50.000	55.000	55.000
Alte servicii in domeniul locuintei, serviciilor si dezvoltarii comunale	267	70.02.50	12.000	0	0	12.000	2.500	3.500	3.500	2.500
Protectia mediului	268	74.02	345.000	0	0	345.000	62.500	105.000	107.500	70.000
CHELTUIELI CURENTE	269	01	345.000	0	0	345.000	62.500	105.000	107.500	70.000
TITLUL II BUNURI SI SERVICII	270	20	345.000	0	0	345.000	62.500	105.000	107.500	70.000
Bunuri si servicii	271	20.01	43.000	0	0	43.000	5.500	10.000	12.500	15.000
Furnituri de birou	272	20.01.01	0	0	0	0	0	0	0	0
Materiale si prestari de servicii cu caracter functional	273	20.01.09	14.000	0	0	14.000	1.500	2.500	5.000	5.000
Alte bunuri si servicii pentru intretinere si functionare	274	20.01.30	29.000	0	0	29.000	4.000	7.500	7.500	10.000
Bunuri de natura obiectelor de inventar	275	20.05	70.000	0	0	70.000	0	35.000	35.000	0
Alte obiecte de inventar	276	20.05.30	70.000	0	0	70.000	0	35.000	35.000	0



DENUMIREA INDICATORILOR	Cod rand	Cod indicator	Program aprobat	Din care credite bugetare destinate stingerii platilor restante	Influente	Program rectificat	Program trimestrial			
							Trim I	Trim II	Trim III	Trim IV
Alte cheltuieli	277	20.30	232.000	0	0	232.000	57.000	60.000	60.000	55.000
alte cheltuieli cu bunuri si servicii	278	20.30.30	232.000	0	0	232.000	57.000	60.000	60.000	55.000
CHELTUIELI DE CAPITAL	279	70	0	0	0	0	0	0	0	0
Din total capitol										
Salubritate si gestiunea deseurilor	280	74.02.05	345.000	0	0	345.000	62.500	105.000	107.500	70.000
Colectarea, tratarea si distrugerea deseurilor	281	74.02.05.02	345.000	0	0	345.000	62.500	105.000	107.500	70.000
Partea a V-a ACTIUNI ECONOMICE	282	79.02	608.000	0	0	608.000	167.500	102.500	160.000	178.000
Transporturi	283	84.02	608.000	0	0	608.000	167.500	102.500	160.000	178.000
CHELTUIELI CURENTE	284	01	608.000	0	0	608.000	167.500	102.500	160.000	178.000
TITLUL II BUNURI SI SERVICII	285	20	608.000	0	0	608.000	167.500	102.500	160.000	178.000
Bunuri si servicii	286	20.01	303.000	0	0	303.000	62.500	67.500	87.500	85.500
Furnituri de birou	287	20.01.01	0	0	0	0	0	0	0	0
Carburanti si lubrifianti	288	20.01.05	25.000	0	0	25.000	5.000	7.500	7.500	5.000
Materiale si prestari de servicii cu caracter functional	289	20.01.09	148.000	0	0	148.000	32.500	30.000	50.000	35.500
Alte bunuri si servicii pentru intretinere si functionare	290	20.01.30	130.000	0	0	130.000	25.000	30.000	30.000	45.000
Reparatii curente	291	20.02	135.000	0	0	135.000	40.000	15.000	40.000	40.000
Bunuri de natura obiectelor de inventar	292	20.05	20.000	0	0	20.000	5.000	2.500	5.000	7.500
Alte obiecte de inventar	293	20.05.30	20.000	0	0	20.000	5.000	2.500	5.000	7.500
Alte cheltuieli	294	20.30	150.000	0	0	150.000	60.000	17.500	27.500	45.000
alte cheltuieli cu bunuri si servicii	295	20.30.30	150.000	0	0	150.000	60.000	17.500	27.500	45.000
CHELTUIELI DE CAPITAL	296	70	0	0	0	0	0	0	0	0
Din total capitol										
Transport rutier	297	84.02.03	588.000	0	0	588.000	167.500	122.500	150.000	168.000
Drumuri si poduri	298	84.02.03.01	588.000	0	0	588.000	167.500	122.500	150.000	168.000
Alte cheltuieli in domeniul transporturilor	299	84.02.50	20.000	0	0	20.000	0	0	10.000	10.000
Partea a VII-a REZERVE, EXCEDENT/DEFICIT	300	96.02	0	0	0	0	0	0	0	0
REZERVE	301	97.02	0	0	0	0	0	0	0	0
EXCEDENT	302	98.02	0	0	0	0	0	0	0	0
DEFICIT	303	99.02	0	0	0	0	0	0	0	0



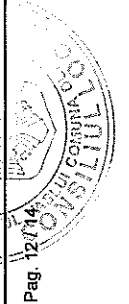
**BUGET LOCAL DETALIAT LA CARTEA DE VENITURI SI CHELTUIELI CERTIFICAT IN
DATA DE 15.06.2022**

FUNCTIONARE-DEZVOLTARE

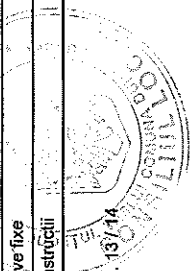
DENUMIREA INDICATORILOR	Cod rand	Cod Indicator	Program aprobat	Din care credite plalfior restante	Influenta	Program rectificat	Program trimestral			
							Tim I	Tim II	Tim III	Tim IV
SECTIUNEA DEZVOLTARE										
SECTIUNEA DEZVOLTARE	1		8.857.000		162.000	9.019.000	2.500.000	2.336.000	2.174.000	2.009.000
TOTAL VENITURI	2	00.01	8.857.000		162.000	9.019.000	2.500.000	2.336.000	2.174.000	2.009.000
VENITURI PROPRII	3	49.90	0		0	0	0	0	0	0
I. VENITURI CURENTE	4	00.02	245.000		0	245.000	0	225.000	120.000	0
C. VENITURI NEFISCALE	5	00.12	245.000		0	245.000	0	225.000	120.000	0
C2. VANZARI DE BUNURI SI SERVICII	6	00.14	245.000		0	245.000	0	225.000	120.000	0
Transferuri voluntare, altele decat subventiile	7	37.02	245.000		0	245.000	0	225.000	120.000	0
Varsaminte din sectiunea de functionare	8	37.02.04	245.000		0	245.000	0	225.000	120.000	0
III. OPERATIUNI FINANCIARE	9	00.16	2.500.000		162.000	2.662.000	2.500.000	62.000	0	0
Incasari din acordarea imprumuturilor acordate	10	40.02	2.500.000		162.000	2.662.000	2.500.000	62.000	0	0
Sume din excedentul bugetului local utilizate pentru finantarea cheltuielilor sectiunii de dezvoltare**)	11	40.02.14	2.500.000		162.000	2.662.000	2.500.000	62.000	0	0
IV. SUBVENTII	12	00.17	6.112.000		0	6.112.000	0	2.049.000	2.054.000	2.009.000
SUBVENTII DE LA ALTE NIVELE ALE ADMINISTRATIEI PUBLICE	13	00.18	6.112.000		0	6.112.000	0	2.049.000	2.054.000	2.009.000
Subventii de la bugetul de stat	14	42.02	6.112.000		0	6.112.000	0	2.049.000	2.054.000	2.009.000
A. De capital	15		85.000		0	85.000	0	40.000	45.000	0
Planuri si reglementari de urbanism	16	42.02.05	85.000		0	85.000	0	40.000	45.000	0
B. Curente	17		6.027.000		0	6.027.000	0	2.009.000	2.009.000	2.009.000
Finantarea Programul National de Dezvoltare Locala	18	42.02.65	6.027.000		0	6.027.000	0	2.009.000	2.009.000	2.009.000
TOTAL CHELTUIELI	19		8.857.000	0	162.000	9.019.000	2.500.000	2.336.000	2.174.000	2.009.000
CHELTUIELI CURENTE	20	01	0	0	0	0	0	0	0	0
CHELTUIELI DE CAPITAL	21	70	8.857.000	0	162.000	9.019.000	2.500.000	2.336.000	2.174.000	2.009.000
TITLUL XV ACTIVE NEFINANCIARE	22	71	8.857.000	0	162.000	9.019.000	2.500.000	2.336.000	2.174.000	2.009.000
Active fixe	23	71.01	8.722.000	0	162.000	8.884.000	2.500.000	2.266.000	2.109.000	2.009.000
Constructii	24	71.01.01	8.487.000	0	162.000	8.649.000	2.350.000	2.226.000	2.064.000	2.009.000
Masini, echipamente si mijloace de transport	25	71.01.02	95.000	0	0	95.000	95.000	0	0	0
Mobilier, aparatura birouita si alte active corporale	26	71.01.03	45.000	0	0	45.000	45.000	0	0	0



DENUMIREA INDICATORILOR	Cod rand	Cod Indicator	Program aprobat	Din care credite bugetare destinate stingerii platilor restante	Influenta	Program rectificat	Program trimestrial			
							Trim I	Trim II	Trim III	Trim IV
Alte active fixe	27	71.01.30	95.000	0	0	95.000	10.000	40.000	45.000	0
Reparatii capitale aferente activelor fixe	28	71.03	135.000	0	0	135.000	0	70.000	65.000	0
Partea I-a SERVICII PUBLICE GENERALE	29	50.02	545.000	0	12.000	557.000	545.000	12.000	0	0
Autoritati publice si activitati externe	30	51.02	545.000	0	12.000	557.000	545.000	12.000	0	0
CHELTUIELI CURENTE	31	01	0	0	0	0	0	0	0	0
CHELTUIELI DE CAPITAL	32	70	545.000	0	12.000	557.000	545.000	12.000	0	0
TITLUL XV ACTIVE NEFINANCIARE	33	71	545.000	0	12.000	557.000	545.000	12.000	0	0
Active fixe	34	71.01	545.000	0	12.000	557.000	545.000	12.000	0	0
Constructii	35	71.01.01	490.000	0	12.000	502.000	490.000	12.000	0	0
Mobilier, aparatura birouistica si alte active corporale	36	71.01.03	45.000	0	0	45.000	45.000	0	0	0
Alte active fixe	37	71.01.30	10.000	0	0	10.000	10.000	0	0	0
Din total capitol										
Autoritati executive si legislative	38	51.02.01	545.000	0	12.000	557.000	545.000	12.000	0	0
Autoritati executive	39	51.02.01.03	545.000	0	12.000	557.000	545.000	12.000	0	0
Partea a II-a APARARE, ORDINE PUBLICA SI SIGURANTA NATIONALA	40	59.02	95.000	0	0	95.000	95.000	0	0	0
Ordine publica si siguranta nationala	41	51.02	95.000	0	0	95.000	95.000	0	0	0
CHELTUIELI CURENTE	42	01	0	0	0	0	0	0	0	0
CHELTUIELI DE CAPITAL	43	70	95.000	0	0	95.000	95.000	0	0	0
TITLUL XV ACTIVE NEFINANCIARE	44	71	95.000	0	0	95.000	95.000	0	0	0
Active fixe	45	71.01	95.000	0	0	95.000	95.000	0	0	0
Masini, echipamente si mijloace de transport	46	71.01.02	95.000	0	0	95.000	95.000	0	0	0
Din total capitol										
Protectie civila si protectie contra incendiilor (protectie civila nonmilitara)	47	61.02.05	95.000	0	0	95.000	95.000	0	0	0
Partea a III-a CHELTUIELI SOCIAL-CULTURALE	48	64.02	1.302.000	0	0	1.302.000	210.000	364.000	364.000	364.000
Invatamant	49	65.02	1.217.000	0	0	1.217.000	125.000	364.000	364.000	364.000
CHELTUIELI CURENTE	50	01	0	0	0	0	0	0	0	0
CHELTUIELI DE CAPITAL	51	70	1.217.000	0	0	1.217.000	125.000	364.000	364.000	364.000
TITLUL XV ACTIVE NEFINANCIARE	52	71	1.217.000	0	0	1.217.000	125.000	364.000	364.000	364.000
Active fixe	53	71.01	1.217.000	0	0	1.217.000	125.000	364.000	364.000	364.000
Constructii	54	71.01.01	1.217.000	0	0	1.217.000	125.000	364.000	364.000	364.000
Din total capitol										
Invatamant prescoliar si primar	55	65.02.03	0	0	0	0	0	0	0	0



DENUMIREA INDICATORILOR	Cod rand	Cod indicator	Program aprobat	Din care credite bugetare destinate stingerii platilor restante	Influenta	Program rectificat	Program trimestrial			
							Trim I	Trim II	Trim III	Trim IV
Invatamant prescolar	56	65.02.03.01	0	0	0	0	0	0	0	0
Invatamant primar	57	65.02.03.02	0	0	0	0	0	0	0	0
Invatamant secundar	58	65.02.04	1.217.000	0	0	1.217.000	364.000	364.000	364.000	364.000
Invatamant secundar inferior	59	65.02.04.01	1.217.000	0	0	1.217.000	364.000	364.000	364.000	364.000
Alte cheltuieli in domeniul invatamantului	60	65.02.50	0	0	0	0	0	0	0	0
Sanatate	61	66.02	40.000	0	0	40.000	0	0	0	0
CHELTUIELI CURENTE	62	01	0	0	0	0	0	0	0	0
CHELTUIELI DE CAPITAL	63	70	40.000	0	0	40.000	40.000	0	0	0
TITLUL XV ACTIVE NEFINANCIARE	64	71	40.000	0	0	40.000	40.000	0	0	0
Active fixe	65	71.01	40.000	0	0	40.000	40.000	0	0	0
Constructii	66	71.01.01	40.000	0	0	40.000	40.000	0	0	0
Din total capitol										
Alte cheltuieli in domeniul sanatatii	67	66.02.50	40.000	0	0	40.000	40.000	0	0	0
Alte institutii si actiuni sanitare	68	66.02.50.50	40.000	0	0	40.000	40.000	0	0	0
Cultura, recreere si religie	69	67.02	45.000	0	0	45.000	0	0	0	0
CHELTUIELI CURENTE	70	01	0	0	0	0	0	0	0	0
CHELTUIELI DE CAPITAL	71	70	45.000	0	0	45.000	45.000	0	0	0
TITLUL XV ACTIVE NEFINANCIARE	72	71	45.000	0	0	45.000	45.000	0	0	0
Active fixe	73	71.01	45.000	0	0	45.000	45.000	0	0	0
Constructii	74	71.01.01	45.000	0	0	45.000	45.000	0	0	0
Din total capitol										
Servicii culturale	75	67.02.03	0	0	0	0	0	0	0	0
Biblioteca publice comunale, orasenesi, municipale	76	67.02.03.02	0	0	0	0	0	0	0	0
Camine culturale	77	67.02.03.07	0	0	0	0	0	0	0	0
Alte servicii in domeniile culturii, recreerii si religiei	78	67.02.50	45.000	0	0	45.000	45.000	0	0	0
Partea a IV-a SERVICII SI DEZVOLTARE PUBLICA, LOCUINTE, MEDIU SI APE	79	69.02	5.270.000	0	0	5.270.000	1.685.000	1.690.000	1.645.000	1.645.000
Locuinte, servicii si dezvoltare publica	80	70.02	5.270.000	0	0	5.270.000	1.685.000	1.690.000	1.645.000	1.645.000
CHELTUIELI CURENTE	81	01	0	0	0	0	0	0	0	0
CHELTUIELI DE CAPITAL	82	70	5.270.000	0	0	5.270.000	1.685.000	1.690.000	1.645.000	1.645.000
TITLUL XV ACTIVE NEFINANCIARE	83	71	5.270.000	0	0	5.270.000	1.685.000	1.690.000	1.645.000	1.645.000
Active fixe	84	71.01	5.270.000	0	0	5.270.000	1.685.000	1.690.000	1.645.000	1.645.000
Constructii	85	71.01.01	5.185.000	0	0	5.185.000	1.645.000	1.645.000	1.645.000	1.645.000



DENUMIREA INDICATORILOR	Cod rand	Cod indicator	Program aprobat	Din care credite bugetare destinate stingerii platilor restante	Influenta	Program rectificat	Program trimestrial			
							Trim I	Trim II	Trim III	Trim IV
Alte active fixe	86	71.01.30	85.000	0	0	85.000	0	40.000	45.000	0
Din total capital										
Alimentare cu apa si amenajari hidrotehnice	87	70.02.05	5.035.000	0	0	5.035.000	100.000	1.545.000	1.645.000	1.645.000
Alimentare cu apa	88	70.02.05.01	5.035.000	0	0	5.035.000	100.000	1.545.000	1.645.000	1.645.000
Iluminat public si electrificari rurale	89	70.02.06	150.000	0	0	150.000	150.000	0	0	0
Alte servicii in domeniul locuintei, serviciilor si dezvoltarii comunale	90	70.02.50	85.000	0	0	85.000	0	40.000	45.000	0
Partea a V-a ACTIUNI ECONOMICE	91	79.02	1.645.000	0	150.000	1.795.000	1.400.000	275.000	120.000	0
Transporturi	92	84.02	1.645.000	0	150.000	1.795.000	1.400.000	275.000	120.000	0
CHELTUIELI CURENTE	93	01	0	0	0	0	0	0	0	0
CHELTUIELI DE CAPITAL	94	70	1.645.000	0	150.000	1.795.000	1.400.000	275.000	120.000	0
TITLUL XV ACTIVE NEFINANCIARE	95	71	1.645.000	0	150.000	1.795.000	1.400.000	275.000	120.000	0
Active fixe	96	71.01	1.510.000	0	150.000	1.660.000	1.400.000	205.000	55.000	0
Constructii	97	71.01.01	1.510.000	0	150.000	1.660.000	1.400.000	205.000	55.000	0
Reparatii capitale aferente activelor fixe	98	71.03	135.000	0	0	135.000	0	70.000	65.000	0
Din total capital										
Transport rutier	99	84.02.03	1.610.000	0	150.000	1.760.000	1.365.000	275.000	120.000	0
Drumuri si poduri	100	84.02.03.01	1.610.000	0	150.000	1.760.000	1.365.000	275.000	120.000	0
Alte cheltuieli in domeniul transporturilor	101	84.02.50	35.000	0	0	35.000	35.000	0	0	0
Partea a VII-a REZERVE, EXCEDENT/DEFICIT	102	96.02	0	0	0	0	0	0	0	0
REZERVE	103	97.02	0	0	0	0	0	0	0	0
EXCEDENT	104	98.02	0	0	0	0	0	0	0	0
DEFICIT	105	99.02	0	0	0	0	0	0	0	0

CONTRASEMNEAZĂ,
SECRETAR GENERAL COM. DUDA-EPURENI,
PIVNICERU CARMEN



PREȘEDINTE DE ȘEDINȚĂ,

CONSILIER,

NICA COSTIĂ

CECERALIZATORUL DETALIERILOR
Capitolul 51.2A

Denumirea indicatorilor	Simbol	Buget initial	din care credite destinate stingerii platilor restante	Influenta	Buget rectificat	Trimestra				Estimari		
						1	2	3	4	2023	2024	2025
TOTAL CHELTUIELI (FUNCTIONARE+DEZVOLTARE)		2.610.500	0	17.500	2.628.000	1.042.500	539.000	517.500	529.000	2.050.000	2.050.000	2.050.000
SECTIUNEA DE FUNCTIONARE		2.065.500	0	5.500	2.071.000	497.500	527.000	517.500	529.000	2.050.000	2.050.000	2.050.000
Total cheltuieli		2.065.500	0	5.500	2.071.000	497.500	527.000	517.500	529.000	2.050.000	2.050.000	2.050.000
CHELTUIELI CURENTE	01	2.065.500	0	5.500	2.071.000	497.500	527.000	517.500	529.000	2.050.000	2.050.000	2.050.000
TITLUL I CHELTUIELI DE PERSONAL	10	1.550.000	0	1.500	1.551.500	369.500	407.000	389.000	386.000	1.550.000	1.550.000	1.550.000
Cheltuieli salariale in bani	10.01	1.490.500	0	0	1.490.500	360.000	374.000	379.000	377.500	X	X	X
Salarii de baza	10.01.01	1.365.500	0	0	1.365.500	335.000	340.000	344.000	346.500	X	X	X
Indemnizatii platite unor persoane din afara unitatii	10.01.12	70.000	0	0	70.000	15.000	20.000	20.000	15.000	X	X	X
Indemnizatie de hrana	10.01.17	55.000	0	0	55.000	10.000	14.000	15.000	16.000	X	X	X
Cheltuieli salariale in natura	10.02	22.000	0	1.500	23.500	0	23.500	0	0	X	X	X
Tichete de vacanta	10.02.06	22.000	0	1.500	23.500	0	23.500	0	0	X	X	X
Contributii	10.03	37.500	0	0	37.500	9.500	9.500	10.000	8.500	X	X	X
Contributia asiguratorie pentru munca	10.03.07	37.500	0	0	37.500	9.500	9.500	10.000	8.500	X	X	X
TITLUL II BUNURI SI SERVICII	20	515.500	0	4.000	519.500	128.000	120.000	128.500	143.000	500.000	500.000	500.000
Bunuri si servicii	20.01	247.500	0	4.000	251.500	59.500	66.000	69.500	56.500	X	X	X
Furnituri de birou	20.01.01	15.000	0	0	15.000	3.500	4.000	4.000	3.500	X	X	X
Materiale pentru curatenie	20.01.02	18.000	0	0	18.000	4.500	4.500	4.500	4.500	X	X	X
Incalzit, iluminat si forta motrica	20.01.03	15.000	0	0	15.000	3.500	4.000	4.000	3.500	X	X	X
Apa, canal si salubritate	20.01.04	5.000	0	0	5.000	1.000	1.500	1.500	1.000	X	X	X
Carburanti si lubrifianti	20.01.05	18.000	0	0	18.000	8.000	4.000	3.000	3.000	X	X	X
Piese de schimb	20.01.06	10.000	0	0	10.000	2.500	2.500	2.500	2.500	X	X	X
Posta, telecomunicatii, radio, tv, internet	20.01.08	30.000	0	0	30.000	7.500	7.500	7.500	7.500	X	X	X
Materiale si prestari de servicii cu caracter functional	20.01.09	62.000	0	4.000	66.000	14.000	18.000	18.000	16.000	X	X	X
Alte bunuri si servicii pentru intretinere si functionare	20.01.30	74.500	0	0	74.500	15.000	20.000	24.500	15.000	X	X	X
Reparatii curente	20.02	50.000	0	0	50.000	10.000	10.000	10.000	20.000	X	X	X
Bunuri de natura obiectelor de inventar	20.05	20.000	0	0	20.000	4.000	4.000	4.000	8.000	X	X	X
Alte obiecte de inventar	20.05.30	20.000	0	0	20.000	4.000	4.000	4.000	8.000	X	X	X



Denumirea indicatorilor	Simbol	Buget initial	din care credite destinate stingerii platilor restante	Influenta	Buget rectificat	trimestrial				Estimari		
						1	2	3	4	2023	2024	2025
Deplasari, detasari, transferari	20.06	5.500	0	0	5.500	1.000	2.000	1.500	1.000	x	x	x
Deplasari interne, detasari, transferari	20.06.01	5.500	0	0	5.500	1.000	2.000	1.500	1.000	x	x	x
Pregatire profesionala	20.13	20.000	0	0	20.000	4.000	4.000	6.500	5.500	x	x	x
Cheltuieli judiciare si extrajudiciare derivate din actiuni in reprezentarea intereselor statului, potrivit dispozitiilor legale	20.25	12.500	0	0	12.500	5.000	2.500	2.500	2.500	x	x	x
Alte cheltuieli	20.30	160.000	0	0	160.000	44.500	31.500	34.500	49.500	x	x	x
Protocol si reprezentare	20.30.02	7.500	0	0	7.500	3.500	2.000	0	2.000	x	x	x
Prime de asigurare non-viata	20.30.03	7.500	0	0	7.500	3.500	2.000	2.000	0	x	x	x
alte cheltuieli cu bunuri si servicii	20.30.30	145.000	0	0	145.000	37.500	27.500	32.500	47.500	x	x	x
SECTIUNEA DE DEZVOLTARE		545.000	0	12.000	557.000	545.000	12.000	0	0	0	0	0
Total cheltuieli		545.000	0	12.000	557.000	545.000	12.000	0	0	0	0	0
CHELTUIELI DE CAPITAL	70	545.000	0	12.000	557.000	545.000	12.000	0	0	0	0	0
TITLUL XV ACTIVE NEFINANCIARE	71	545.000	0	12.000	557.000	545.000	12.000	0	0	0	0	0
Active fixe	71.01	545.000	0	12.000	557.000	545.000	12.000	0	0	x	x	x
Constructii	71.01.01	490.000	0	12.000	502.000	490.000	12.000	0	0	x	x	x
Mobilier, aparatura biroutica si alte active corporale	71.01.03	45.000	0	0	45.000	45.000	0	0	0	x	x	x
Alte active fixe	71.01.30	10.000	0	0	10.000	10.000	0	0	0	x	x	x

CONTRASEMNEAZĂ,
SECRETAR GENERAL COM. DUDA-EPURENI
PIVNICERU CARMEN



PREȘEDINTE DE ȘEDINȚĂ,
CONSILIER,
NICA COSTICĂ

CENTRALIZATORUL DETALIILOR
Capitolul 54.2A

Denumirea indicatorilor	Simbol	Buget initial	din care credite destinate stingerii platilor restante	Influenta	Buget rectificat	trimestrial				Estimari		
						1	2	3	4	2023	2024	2025
TOTAL CHELTUIELI (FUNCTIONARE+DEZVOLTARE)		250.000	0	0	250.000	65.000	60.000	60.000	65.000	200.000	200.000	200.000
SECTIUNEA DE FUNCTIONARE		250.000	0	0	250.000	65.000	60.000	60.000	65.000	200.000	200.000	200.000
Total cheltuieli		250.000	0	0	250.000	65.000	60.000	60.000	65.000	200.000	200.000	200.000
CHELTUIELI CURENTE	01	250.000	0	0	250.000	65.000	60.000	60.000	65.000	200.000	200.000	200.000
TITLUL V FONDURI DE REZERVA	50	250.000	0	0	250.000	65.000	60.000	60.000	65.000	200.000	200.000	200.000
Fond de rezerva bugetara la dispozitia autoritatilor locale	50.04	250.000	0	0	250.000	65.000	60.000	60.000	65.000	200.000	200.000	200.000

PREȘEDINTE DE ȘEDINȚĂ,

CONSILIER,

NICA COSTIȚĂ

CONTRASEMNEAZĂ,

SECRETAR GENERAL COM. DUDA-EPURENI

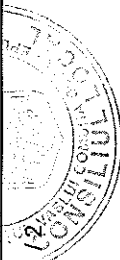
PIVNICERU CARMEN



(Handwritten signature in blue ink)

CEN. REALIZATORUL DETALIILOR
Capitolul 61.2A

Denumirea indicatorilor	Simbol	Buget initial	din care credite destinate stingerii platilor restante	Influenta	Buget rectificat	trimesial				Estimari		
						1	2	3	4	2023	2024	2025
TOTAL CHELTUIELI (FUNCTIONARE+DEZVOLTARE)		218.000	0	0	218.000	119.000	30.500	32.500	36.000	125.000	126.000	128.000
SECTIUNEA DE FUNCTIONARE		123.000	0	0	123.000	24.000	30.500	32.500	36.000	125.000	126.000	128.000
Total cheltuieli		123.000	0	0	123.000	24.000	30.500	32.500	36.000	125.000	126.000	128.000
CHELTUIELI CURENTE	01	123.000	0	0	123.000	24.000	30.500	32.500	36.000	125.000	126.000	128.000
TITLUL I CHELTUIELI DE PERSONAL	10	90.000	0	0	90.000	20.500	24.000	24.500	21.000	92.000	92.000	93.000
Cheltuieli salariale in bani	10.01	86.500	0	0	86.500	20.000	22.000	24.000	20.500	x	x	x
Salarii de baza	10.01.01	75.000	0	0	75.000	18.500	18.500	20.000	18.000	x	x	x
Indemnizatii platite unor persoane din afara unitatii	10.01.12	6.000	0	0	6.000	0	2.000	2.500	1.500	x	x	x
Indemnizatie de hrana	10.01.17	5.500	0	0	5.500	1.500	1.500	1.500	1.000	x	x	x
Cheltuieli salariale in natura	10.02	1.500	0	0	1.500	0	1.500	0	0	x	x	x
Tichete de vacanta	10.02.06	1.500	0	0	1.500	0	1.500	0	0	x	x	x
Contributii	10.03	2.000	0	0	2.000	500	500	500	500	x	x	x
Contributia asiguratorie pentru munca	10.03.07	2.000	0	0	2.000	500	500	500	500	x	x	x
TITLUL II BUNURI SI SERVICII	20	33.000	0	0	33.000	3.500	6.500	8.000	15.000	33.000	34.000	35.000
Bunuri si servicii	20.01	1.000	0	0	1.000	0	0	0	1.000	x	x	x
Materiale si prestari de servicii cu caracter functional	20.01.09	1.000	0	0	1.000	0	0	0	1.000	x	x	x
Bunuri de natura obiectelor de inventar	20.05	20.000	0	0	20.000	1.500	4.500	5.000	9.000	x	x	x
Uniforme si echipament	20.05.01	10.000	0	0	10.000	0	1.500	2.500	6.000	x	x	x
Alte obiecte de inventar	20.05.30	10.000	0	0	10.000	1.500	3.000	2.500	3.000	x	x	x
Alte cheltuieli	20.30	12.000	0	0	12.000	2.000	2.000	3.000	5.000	x	x	x



Denumirea indicatorilor	Simbol	Buget initial	din care credite destinate stingherii platilor restante	Influenta	Buget rectificat	tr. anual					Estimari			
						1	2	3	4	2023	2024	2025		
alte cheltuieli cu bunuri si servicii	20.30.30	12.000	0	0	12.000	2.000	2.000	3.000	5.000	X	X	X	X	X
SECTIUNEA DE DEZVOLTARE		95.000	0	0	95.000	95.000	95.000	0	0	0	0	0	0	0
Total cheltuieli		95.000	0	0	95.000	95.000	95.000	0	0	0	0	0	0	0
CHELTUIELI DE CAPITAL	70	95.000	0	0	95.000	95.000	95.000	0	0	0	0	0	0	0
TITLUL XV ACTIVE NEFINANCIARE	71	95.000	0	0	95.000	95.000	95.000	0	0	0	0	0	0	0
Active fixe	71.01	95.000	0	0	95.000	95.000	95.000	0	0	0	0	0	X	X
Masini, echipamente si mijloace de transport	71.01.02	95.000	0	0	95.000	95.000	95.000	0	0	0	0	0	X	X

PREȘEDINTE DE ȘEDINȚĂ,

CONSILIER,

NICA COSTICĂ




CONTRASEMNEAZĂ,

SECRETAR GENERAL COM. DUDA-EPURENI

PIVNICERU CARMEN



CEN. REALIZATORUL DETALIERILOR
Capitolul 65.2A

Denumirea indicatorilor	Simbol	Buget initial	din care credite destinate stingerii platilor restante	Influenta	Buget rectificat	Trimestrial					Estimari		
						1	2	3	4	2023	2024	2025	
TOTAL CHELTUIELI (FUNCTIONARE+DEZVOLTARE)		1.692.000	0	-4.000	1.688.000	267.000	484.000	479.500	457.500	1.914.000	2.021.500	2.078.000	
SECTIUNEA DE FUNCTIONARE		475.000	0	-4.000	471.000	142.000	120.000	115.500	93.500	414.000	421.500	428.000	
Total cheltuieli		475.000	0	-4.000	471.000	142.000	120.000	115.500	93.500	414.000	421.500	428.000	
CHELTUIELI CURENTE	01	475.000	0	-4.000	471.000	142.000	120.000	115.500	93.500	414.000	421.500	428.000	
TITLUL II BUNURI SI SERVICII	20	359.000	0	0	359.000	99.000	75.000	103.500	81.500	298.000	305.500	312.000	
Bunuri si servicii	20.01	291.000	0	-4.000	287.000	93.000	51.500	85.000	57.500	X	X	X	
Furnituri de birou	20.01.01	6.000	0	0	6.000	2.000	1.000	2.000	1.000	X	X	X	
Materiale pentru curatenie	20.01.02	6.000	0	0	6.000	2.000	1.000	3.000	0	X	X	X	
Incalzit, iluminat si forta motrica	20.01.03	100.000	0	0	100.000	40.000	20.000	40.000	0	X	X	X	
Carburanti si lubrifianti	20.01.05	30.000	0	0	30.000	5.000	7.500	10.000	7.500	X	X	X	
Transport	20.01.07	40.000	0	0	40.000	10.000	10.000	10.000	10.000	X	X	X	
Posta, telecomunicatii, radio, tv, internet	20.01.08	16.000	0	0	16.000	4.000	4.000	4.000	4.000	X	X	X	
Alte bunuri si servicii pentru intretinere si functionare	20.01.30	93.000	0	-4.000	89.000	30.000	8.000	16.000	35.000	X	X	X	
Reparatii curente	20.02	30.000	0	0	30.000	5.000	7.500	7.500	10.000	X	X	X	
Bunuri de natura obiectelor de inventar	20.05	13.000	0	0	13.000	0	0	0	13.000	X	X	X	
Alte obiecte de inventar	20.05.30	13.000	0	0	13.000	0	0	0	13.000	X	X	X	
Deplasari, detasari, transferari	20.06	3.000	0	0	3.000	1.000	1.000	0	1.000	X	X	X	
Deplasari interne, detasari, transferari	20.06.01	3.000	0	0	3.000	1.000	1.000	0	1.000	X	X	X	
Pregatire profesionala	20.13	2.000	0	4.000	6.000	0	5.000	1.000	0	X	X	X	
Alte cheltuieli	20.30	20.000	0	0	20.000	0	10.000	10.000	0	X	X	X	
alte cheltuieli cu bunuri si servicii	20.30.30	20.000	0	0	20.000	0	10.000	10.000	0	X	X	X	

Denumirea indicatorilor	Simbol	Buget initial	din care credite destinate stingerii platilor restante	Influenta	Buget rectificat	trim. initial				Estimari		
						1	2	3	4	2023	2024	2025
TITLUL IX ASISTENTA SOCIALA	57	45.000	0	0	45.000	8.000	13.000	12.000	12.000	45.000	45.000	45.000
Ajutoare sociale	57.02	45.000	0	0	45.000	8.000	13.000	12.000	12.000	X	X	X
Ajutoare sociale in numerar	57.02.01	25.000	0	0	25.000	4.000	7.000	7.000	7.000	X	X	X
Tichete de cresa si tichete sociale pentru gradinita	57.02.03	20.000	0	0	20.000	4.000	6.000	5.000	5.000	X	X	X
TITLUL XI ALTE CHELTUIELI	59	71.000	0	-4.000	67.000	35.000	32.000	0	0	71.000	71.000	71.000
Burse	59.01	71.000	0	-4.000	67.000	35.000	32.000	0	0	X	X	X
SECTIUNEA DE DEZVOLTARE		1.217.000	0	0	1.217.000	125.000	364.000	364.000	364.000	1.500.000	1.600.000	1.650.000
Total cheltuieli		1.217.000	0	0	1.217.000	125.000	364.000	364.000	364.000	1.500.000	1.600.000	1.650.000
CHELTUIELI DE CAPITAL	70	1.217.000	0	0	1.217.000	125.000	364.000	364.000	364.000	1.500.000	1.600.000	1.650.000
TITLUL XV ACTIVE NEFINANCIARE	71	1.217.000	0	0	1.217.000	125.000	364.000	364.000	364.000	1.500.000	1.600.000	1.650.000
Active fixe	71.01	1.217.000	0	0	1.217.000	125.000	364.000	364.000	364.000	X	X	X
Construcții	71.01.01	1.217.000	0	0	1.217.000	125.000	364.000	364.000	364.000	X	X	X

PREȘEDINTE DE ȘEDINȚĂ,

CONSILIER,

NICA COSTICĂ

CONTRASEMNEAZĂ,

SECRETAR GENERAL COM. DUDA-EPURENI

PIVNICERU CARMEN




[Handwritten signature in blue ink]

CENTRALIZATORUL DETALIILOR
Capitolul 66.2A

Denumirea indicatorilor	Symbol	Buget initial	din care credite destinate stingerii platilor restante	Influenta	Buget rectificat	trimestrial					Estimari					
						1	2	3	4	2023	2024	2025				
TOTAL CHELTUIELI (FUNCTIONARE+DEZVOLTARE)		40.000	0	0	40.000	40.000	0	0	0	0	0	0	0	0	0	0
SECTIUNEA DE DEZVOLTARE		40.000	0	0	40.000	40.000	0	0	0	0	0	0	0	0	0	0
Total cheltuieli		40.000	0	0	40.000	40.000	0	0	0	0	0	0	0	0	0	0
CHELTUIELI DE CAPITAL	70	40.000	0	0	40.000	40.000	0	0	0	0	0	0	0	0	0	0
TITLUL XV ACTIVE NEFINANCIARE	71	40.000	0	0	40.000	40.000	0	0	0	0	0	0	0	0	0	0
Active fixe	71.01	40.000	0	0	40.000	40.000	0	0	0	0	0	0	0	0	0	0
Constructii	71.01.01	40.000	0	0	40.000	40.000	0	0	0	0	0	0	0	0	0	0

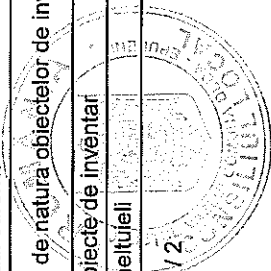
PRESEDINTE DE ŞEDINŢĂ,
CONSILIER,
NICA COSTIŢĂ

CONTRASEMⁿ: EAZĂ,
SECRETAR GENERAL COM. DUDA-EPURENI
PIVNICERU CARMEN



CEN, REALIZATORUL DETALIERILOR
Capitolul 67.2A

Denumirea indicatorilor	Simbol	Buget initial	din care credite destinate stingherii platilor restante	Influenta	Buget rectificat	trimestrial				Estimari		
						1	2	3	4	2023	2024	2025
TOTAL CHELTUIELI (FUNCTIONARE+DEZVOLTARE)		359.000	0	6.000	365.000	77.000	118.000	110.500	59.500	545.000	560.500	583.000
SECTIUNEA DE FUNCTIONARE		314.000	0	6.000	320.000	32.000	118.000	110.500	59.500	285.000	295.500	313.000
Total cheltuieli		314.000	0	6.000	320.000	32.000	118.000	110.500	59.500	285.000	295.500	313.000
CHELTUIELI CURENTE	01	314.000	0	6.000	320.000	32.000	118.000	110.500	59.500	285.000	295.500	313.000
TITLUL I CHELTUIELI DE PERSONAL	10	75.000	0	0	75.000	18.500	20.500	19.000	17.000	75.000	76.000	80.000
Cheltuieli salariale in bani	10.01	71.000	0	0	71.000	17.500	18.500	18.500	16.500	X	X	X
Salarii de baza	10.01.01	65.500	0	0	65.500	16.500	17.000	17.000	15.000	X	X	X
Indemnizatie de hrana	10.01.17	5.500	0	0	5.500	1.000	1.500	1.500	1.500	X	X	X
Cheltuieli salariale in natura	10.02	1.500	0	0	1.500	0	1.500	0	0	X	X	X
Tichete de vacanta	10.02.06	1.500	0	0	1.500	0	1.500	0	0	X	X	X
Contributii	10.03	2.500	0	0	2.500	1.000	500	500	500	X	X	X
Contributia asiguratorie pentru munca	10.03.07	2.500	0	0	2.500	1.000	500	500	500	X	X	X
TITLUL II BUNURI SI SERVICII	20	179.000	0	6.000	185.000	13.500	67.500	61.500	42.500	185.000	194.500	208.000
Bunuri si servicii	20.01	28.000	0	0	28.000	3.500	15.000	4.000	5.500	X	X	X
Materiale si prestari de servicii cu caracter functional	20.01.09	4.000	0	0	4.000	1.000	1.000	1.000	1.000	X	X	X
Alte bunuri si servicii pentru intretinere si functionare	20.01.30	24.000	0	0	24.000	2.500	14.000	3.000	4.500	X	X	X
Reparatii curente	20.02	50.000	0	0	50.000	5.000	20.000	15.000	10.000	X	X	X
Bunuri de natura obiectelor de inventar	20.05	37.000	0	0	37.000	5.000	7.500	12.500	12.000	X	X	X
Alte obiecte de inventar	20.05.30	37.000	0	0	37.000	5.000	7.500	12.500	12.000	X	X	X
Alte cheltuieli	20.30	64.000	0	6.000	70.000	0	25.000	30.000	15.000	X	X	X



Denumirea indicatorilor	Simbol	Buget initial	din care credite destinate stingherii platilor restante	Influenta	Buget rectificat	trimestru				Estimari		
						1	2	3	4	2023	2024	2025
Protocol si reprezentare	20.30.02	34.000	0	6.000	40.000	0	20.000	20.000	0	X	X	X
alte cheltuieli cu bunuri si servicii	20.30.30	30.000	0	0	30.000	0	5.000	10.000	15.000	X	X	X
TITLUL XI ALTE CHELTUIELI	59	60.000	0	0	60.000	0	30.000	30.000	0	25.000	25.000	25.000
Sustinerea cultelor	59.12	60.000	0	0	60.000	0	30.000	30.000	0	X	X	X
SECTIUNEA DE DEZVOLTARE		45.000	0	0	45.000	0	0	0	0	260.000	265.000	270.000
Total cheltuieli		45.000	0	0	45.000	0	0	0	0	260.000	265.000	270.000
CHELTUIELI DE CAPITAL	70	45.000	0	0	45.000	0	0	0	0	260.000	265.000	270.000
TITLUL XV ACTIVE NEFINANCIARE	71	45.000	0	0	45.000	0	0	0	0	260.000	265.000	270.000
Active fixe	71.01	45.000	0	0	45.000	0	0	0	0	X	X	X
Constructii	71.01.01	45.000	0	0	45.000	0	0	0	0	X	X	X

PREȘEDINTE DE ȘEDINȚĂ,

CONSILIER,
NICA COSTICĂ



CONTRASEMNEAZĂ,

SECRETAR GENERAL COM. DUDA-EPURENI
PIVNICERU CARMEN

**CENTRALIZATORUL DETALIILOR
Capitolul 68.2A**

Denumirea indicatorilor	Simbol	Buget initial	din care credite destinate stingerii platilor restante	Influenta	Buget rectificat	trimestrial				Estimari		
						1	2	3	4	2023	2024	2025
TOTAL CHELTUIELI (FUNCTIONARE+DEZVOLTARE)		1.620.000	0	10.500	1.630.500	380.500	436.500	370.000	443.500	1.361.000	1.283.000	1.358.000
SECTIUNEA DE FUNCTIONARE		1.620.000	0	10.500	1.630.500	380.500	436.500	370.000	443.500	1.361.000	1.283.000	1.358.000
Total cheltuieli		1.620.000	0	10.500	1.630.500	380.500	436.500	370.000	443.500	1.361.000	1.283.000	1.358.000
CHELTUIELI CURENTE	01	1.620.000	0	10.500	1.630.500	380.500	436.500	370.000	443.500	1.361.000	1.283.000	1.358.000
TITLUL I CHELTUIELI DE PERSONAL	10	260.000	0	10.500	270.500	50.500	76.500	67.000	76.500	253.000	253.000	253.000
Cheltuieli salariale in bani	10.01	253.000	0	0	253.000	49.000	64.000	65.000	75.000		X	X
Salarii de baza	10.01.01	253.000	0	0	253.000	49.000	64.000	65.000	75.000		X	X
Cheltuieli salariale in natura	10.02	0	0	10.500	10.500	0	10.500	C	0	X	X	X
Tichete de vacanta	10.02.06	0	0	10.500	10.500	0	10.500	C	0	X	X	X
Contributii	10.03	7.000	0	0	7.000	1.500	2.000	2.000	1.500		X	X
Contributia asiguratorie pentru munca	10.03.07	7.000	0	0	7.000	1.500	2.000	2.000	1.500		X	X
TITLUL IX ASISTENTA SOCIALA	57	1.360.000	0	0	1.360.000	330.000	360.000	303.000	367.000	1.108.000	1.030.000	1.105.000
Ajutoare sociale	57.02	1.360.000	0	0	1.360.000	330.000	360.000	303.000	367.000		X	X
Ajutoare sociale in numerar	57.02.01	1.360.000	0	0	1.360.000	330.000	360.000	303.000	367.000		X	X

CONTRASEMNEAZĂ,
SECRETAR GENERAL COM. DUDA-EPURENI
PIVNICERU CARMEN



PRESEDINTE DE ŞEDINŢĂ,
CONSILIER,
NICA COSTICĂ

**CENTRALIZATORUL DETALIILOR
Capitolul 70.2A**

Denumirea indicatorilor	Simbol	Buget initial	din care credite destinate stingerii platilor restante	Influenta	Buget rectificat	trimestrial				Estimari		
						1	2	3	4	2023	2024	2025
TOTAL CHELTUIELI (FUNCTIONARE+DEZVOLTARE)		5.654.500	0	0	5.654.500	442.000	1.746.500	1.756.500	1.709.500	5.618.000	5.664.000	5.850.000
SECTIUNEA DE FUNCTIONARE		384.500	0	0	384.500	192.000	61.500	66.500	64.500	373.000	314.000	395.000
Total cheltuieli		384.500	0	0	384.500	192.000	61.500	66.500	64.500	373.000	314.000	395.000
CHELTUIELI CURENTE	01	384.500	0	0	384.500	192.000	61.500	66.500	64.500	373.000	314.000	395.000
TITLUL II BUNURI SI SERVICII	20	384.500	0	0	384.500	192.000	61.500	66.500	64.500	373.000	314.000	395.000
Bunuri si servicii	20.01	119.500	0	0	119.500	23.500	32.500	32.500	31.000	x	x	x
Incalzit, iluminat si forta motrica	20.01.03	75.000	0	0	75.000	20.000	20.000	20.000	15.000	x	x	x
Piese de schimb	20.01.06	5.000	0	0	5.000	1.000	1.500	1.500	1.000	x	x	x
Alte bunuri si servicii pentru intretinere si functionare	20.01.30	39.500	0	0	39.500	2.500	11.000	11.000	15.000	x	x	x
Reparatii curente	20.02	125.000	0	0	125.000	36.000	26.500	31.500	31.000	x	x	x
Alte cheltuieli	20.30	140.000	0	0	140.000	132.500	2.500	2.500	2.500	x	x	x
alte cheltuieli cu bunuri si servicii	20.30.30	140.000	0	0	140.000	132.500	2.500	2.500	2.500	x	x	x
SECTIUNEA DE DEZVOLTARE		5.270.000	0	0	5.270.000	250.000	1.685.000	1.690.000	1.545.000	5.245.000	5.350.000	5.455.000
Total cheltuieli	70	5.270.000	0	0	5.270.000	250.000	1.685.000	1.690.000	1.545.000	5.245.000	5.350.000	5.455.000
CHELTUIELI DE CAPITAL		5.270.000	0	0	5.270.000	250.000	1.685.000	1.690.000	1.545.000	5.245.000	5.350.000	5.455.000
TITLUL XV ACTIVE NEFINANCIARE	71	5.270.000	0	0	5.270.000	250.000	1.685.000	1.690.000	1.545.000	5.245.000	5.350.000	5.455.000
Active fixe	71.01	5.270.000	0	0	5.270.000	250.000	1.685.000	1.690.000	1.545.000	x	x	x
Constructii	71.01.01	5.185.000	0	0	5.185.000	250.000	1.645.000	1.645.000	1.545.000	x	x	x
Alte active fixe	71.01.30	85.000	0	0	85.000	0	40.000	45.000	0	x	x	x

CONTRASEMNEAZĂ,
SECRETAR GENERAL COM. DUDA-EPURENI
PIVNICERU CARMEN

PREȘEDINTE DE ȘEDINȚĂ,

CONSILIER,

NICA COSTICĂ



CENTRALIZATORUL DETALIILOR
Capitolul 74.2A

Denumirea indicatorilor	Symbol	Buget initial	din care credite destinate stingerii platilor restante	Influenta	Buget rectificat	trimestrial					Estimari		
						1	2	3	4	2023	2024	2025	
TOTAL CHELTUIELI (FUNCTIONARE+DEZVOLTARE)		345.000	0	0	345.000	62.500	105.000	107.500	70.000	345.000	350.000	360.000	
SECTIUNEA DE FUNCTIONARE		345.000	0	0	345.000	62.500	105.000	107.500	70.000	345.000	350.000	360.000	
Total cheltuieli		345.000	0	0	345.000	62.500	105.000	107.500	70.000	345.000	350.000	360.000	
CHELTUIELI CURENTE	01	345.000	0	0	345.000	62.500	105.000	107.500	70.000	345.000	350.000	360.000	
TITLUL II BUNURI SI SERVICII	20	345.000	0	0	345.000	62.500	105.000	107.500	70.000	345.000	350.000	360.000	
Bunuri si servicii	20.01	43.000	0	0	43.000	5.500	10.000	12.500	15.000	x	x	x	
Materiale si prestari de servicii cu caracter functional	20.01.09	14.000	0	0	14.000	1.500	2.500	5.000	5.000	x	x	x	
Alte bunuri si servicii pentru intretinere si functionare	20.01.30	29.000	0	0	29.000	4.000	7.500	7.500	10.000	x	x	x	
Bunuri de natura obiectelor de inventar	20.05	70.000	0	0	70.000	0	35.000	35.000	0	x	x	x	
Alte obiecte de inventar	20.05.30	70.000	0	0	70.000	0	35.000	35.000	0	x	x	x	
Alte cheltuieli	20.30	232.000	0	0	232.000	57.000	60.000	60.000	55.000	x	x	x	
alte cheltuieli cu bunuri si servicii	20.30.30	232.000	0	0	232.000	57.000	60.000	60.000	55.000	x	x	x	

PRESEDINTE DE SEDINTA,

CONSILIER,

NICA COSTICA



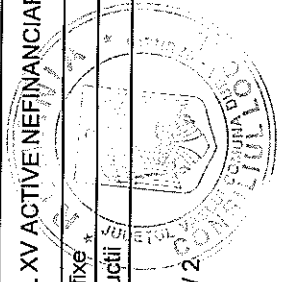
CONTRASEMNEAZA,

SECRETAR GENERAL COM. DUDA-EPURENI

PIVNICERU CARMEN

CEN. REALIZATORUL DETALIERILOR
Capitolul 84.2A

Denumirea indicatorilor	Simbol	Buget initial	din care credite destinate stingerii platilor restante	Influenta	Buget rectificat	trimestrial				Estimari		
						1	2	3	4	2023	2024	2025
TOTAL CHELTUIELI (FUNCTIONARE+DEZVOLTARE)		2.253.000	0	150.000	2.403.000	1.567.500	377.500	280.000	178.000	2.472.500	2.062.500	2.162.500
SECTIONEA DE FUNCTIONARE		608.000	0	0	608.000	167.500	102.500	160.000	178.000	600.000	310.000	500.000
Total cheltuieli		608.000	0	0	608.000	167.500	102.500	160.000	178.000	600.000	310.000	500.000
CHELTUIELI CURENTE	01	608.000	0	0	608.000	167.500	102.500	160.000	178.000	600.000	310.000	500.000
TITLUL II BUNURI SI SERVICII	20	608.000	0	0	608.000	167.500	102.500	160.000	178.000	600.000	310.000	500.000
Bunuri si servicii	20.01	303.000	0	0	303.000	62.500	67.500	87.500	85.500	X	X	X
Carburanti si lubrifianti	20.01.05	25.000	0	0	25.000	5.000	7.500	7.500	5.000	X	X	X
Materiale si prestari de servicii cu caracter functional	20.01.09	148.000	0	0	148.000	32.500	30.000	50.000	35.500	X	X	X
Alte bunuri si servicii pentru intretinere si functionare	20.01.30	130.000	0	0	130.000	25.000	30.000	30.000	45.000	X	X	X
Reparatii curente	20.02	135.000	0	0	135.000	40.000	15.000	40.000	40.000	X	X	X
Bunuri de natura obiectelor de inventar	20.05	20.000	0	0	20.000	5.000	2.500	5.000	7.500	X	X	X
Alte obiecte de inventar	20.05.30	20.000	0	0	20.000	5.000	2.500	5.000	7.500	X	X	X
Alte cheltuieli	20.30	150.000	0	0	150.000	60.000	17.500	27.500	45.000	X	X	X
alte cheltuieli cu bunuri si servicii	20.30.30	150.000	0	0	150.000	60.000	17.500	27.500	45.000	X	X	X
SECTIONEA DE DEZVOLTARE		1.645.000	0	150.000	1.795.000	1.400.000	275.000	120.000	0	1.872.500	1.752.500	1.662.500
Total cheltuieli		1.645.000	0	150.000	1.795.000	1.400.000	275.000	120.000	0	1.872.500	1.752.500	1.662.500
CHELTUIELI DE CAPITAL	70	1.645.000	0	150.000	1.795.000	1.400.000	275.000	120.000	0	1.872.500	1.752.500	1.662.500
TITLUL XV ACTIVE NEFINANCIARE	71	1.645.000	0	150.000	1.795.000	1.400.000	275.000	120.000	0	1.872.500	1.752.500	1.662.500
Active fixe	71.01	1.510.000	0	150.000	1.660.000	1.400.000	205.000	55.000	0	X	X	X
Construcții	71.01.01	1.510.000	0	150.000	1.660.000	1.400.000	205.000	55.000	0	X	X	X



Denumirea indicatorilor	Simbol	Buget initial	din care credite destinate stingerii platilor restante	Influenta	Buget rectificat	trime				Estimari						
						1	2	3	4	2023	2024	2025				
Reparatii capitale aferente activelor fixe	71.03	135.000	0	0	135.000	0	70.000	65.000	0	0	0	0	0	X	X	X


PREȘEDINTE DE ȘEDINȚĂ,

CONSILIER,

NICA COSTICĂ



CONTRASEMNEAZĂ,
SECRETAR GENERAL COM. DUDA-EPURENI
PIVNICERU CARMEN




COMUNA DUDA-EPURENI

ANEXA NR. 3
la H.C.L nr. 33 /15.06.2022

LISTA

obiectivelor de investitii pe anul 2022 cu finantare partiala sau integrala de la bugetul local

Nr. crt.	Denumirea obiectivelor de investitii	Valoare totala*)	Valoarea totala actualizata**) (col.5 la col.9)	Cheltuieli totale	Surse proprii	Credite banca intern	Credite banca extern	Alte surse constituite potrivit legii***) Fd. rulme	Finantate din:			Capacitati	Termini P.F.
									Alocatii bugetare		Total		
									De la buget local	Din care Pe seama transf. d la bug.de stat			
0	1		3	4	5	6	7	8	9	10	11	12	13
	TOTAL, din care	9.019.000	9.019.000						9.019.000	9.019.000			
	Cap 51.02	557.000	557.000						557.000	557.000			
	TOTAL, din care												
1.	Sistem de supraveghere video	45.000	45.000						45.000	45.000			
2.	Elaborare strategie de dezvoltare locala	10.000	10.000						10.000	10.000			
3.	Construire cladire anexa pentru birouri	502.000	502.000						502.000	502.000			
	Cap 61.02	95.000	95.000						95.000	95.000			
	TOTAL, din care												
1.	Tocator de crengi si resturi vegetale.	60.000	60.000						60.000	60.000			
2.	Echipament pentru imprastiere material antiderapant.	35.000	35.000						35.000	35.000			
	Cap 65.02	1.217.000	1.217.000						1.217.000	1.217.000			
	TOTAL, din care												
1.	Reparatii si modernizare Gradinita din Valea-Grecului	1.092.000	1.092.000						1.092.000	1.092.000			
2.	Amenajare grup sanitar cu fosă vidanjabilă la Școala din satul Valea-Grecului.	125.000	125.000						125.000	125.000			



Cap 66.02 TOTAL, din care												
1.	Realizare împrejurire cu gard metalic la Dispensarul uman din satul Duda?								40.000			
									40.000			
Cap 67.02 TOTAL, din care												
1.	Amenajare spatiu pentru joaca in sat Valea-Grecului.								45.000			
									45.000			
Cap 70.02 TOTAL, din care												
1.	Alimentare cu apa in loc. Duda, Epureni si Valea-Grecul								5.270.000			
									4.935.000			
2.	Retea electrica de distributie : Alimentare cu apa in loc. Duda, Epureni si Valea-Grecului								100.000			
									150.000			
3.	Modernizarea sistemului de iluminat public al comunei Duda-Epureni.								150.000			
									5.270.000			
									4.935.000			
									100.000			
									150.000			
									5.270.000			
									4.935.000			
									100.000			
									150.000			
									5.270.000			
									4.935.000			
									100.000			
									150.000			
									5.270.000			
									4.935.000			
									100.000			
									150.000			
									5.270.000			
									4.935.000			
									100.000			
									150.000			
									5.270.000			
									4.935.000			
									100.000			
									150.000			
									5.270.000			
									4.935.000			
									100.000			
									150.000			
									5.270.000			
									4.935.000			
									100.000			
									150.000			
									5.270.000			
									4.935.000			
									100.000			
									150.000			
									5.270.000			
									4.935.000			
									100.000			
									150.000			
									5.270.000			
									4.935.000			
									100.000			
									150.000			
									5.270.000			
									4.935.000			
									100.000			
									150.000			
									5.270.000			
									4.935.000			
									100.000			
									150.000			
									5.270.000			
									4.935.000			
									100.000			
									150.000			
									5.270.000			
									4.935.000			
									100.000			
									150.000			
									5.270.000			
									4.935.000			
									100.000			
									150.000			
									5.270.000			
									4.935.000			
									100.000			
									150.000			
									5.270.000			
									4.935.000			
									100.000			
									150.000			
									5.270.000			
									4.935.000			
									100.000			
									150.000			
									5.270.000			
									4.935.000			
									100.000			
									150.000			
									5.270.000			
									4.935.000			
									100.000			
									150.000			
									5.270.000			
									4.935.000			
									100.000			
									150.000			
									5.270.000			
									4.935.000			
									100.000			
									150.000			
									5.270.000			
									4.935.000			
									100.000			
									150.000			
									5.270.000			
									4.935.000			
									100.000			
									150.000			
									5.270.000			
									4.935.000			
									100.000			
									150.000			
									5.270.000			
									4.935.000			
									100.000			
									150.000			
									5.270.000			
									4.935.000			
									100.000			
									150.000			
									5.270.000			
									4.935.000			
									100.000			
									150.000			
									5.270.000			
									4.935.000			
									100.000			
									150.000			
									5.270.000			
									4.935.000			
									100.000			
									150.000			
									5.270.000			
									4.935.000			
									100.000			
									150.000			
									5.270.000			
									4.935.000			
									100.000			
									150.000			
									5.270.000			
									4.935.000			
									100.000			
									150.000			
									5.270.000			
									4.935.000			
									100.000			
									150.000			
									5.270.000			

5.	Reparatii si executie de alei pietonale si rigole betonate pe strazile Renasterii si Emil Emami din satul Epureni	474.000	474.000	474.000	474.000	
6.	Lucrari de asfaltare pe strada Apusului din satul Duda.	356.000	356.000	356.000	356.000	
7.	Pietruire strazi in comuna Duda-Epureni.	605.000	605.000	605.000	605.000	
8.	Intretinere periodica strazi in comuna Duda-Epureni	135.000	135.000	135.000	135.000	

Președinte de ședință,
Consilier,
Nica Costică



Contrasemnează,
Secretar general com. Duda-Epureni,
Pivniceru Carmen

*) valoarea investitiilor la data aprobarii studiului de fezabilitate
**) valoarea investitiei in preturi valabile la data inscrierii in lista a obiectivelor, a dotarilor sau a altor cheltuieli de investitii inusita de ordonatorul principal de credite
***) se prevad sumele stabilite de catre consiliile judetene cu Ministerul Transporturilor – Regia Autonoma „ Administratia Nationala a Drumurilor din Romania”, potrivit prevederilor art. 4 si 9 din Legea nr. 118/1996 privind constituirea si utilizarea Fondului special al drumurilor publice, precum si sumele alocate din fondul de tezaur judetean.