

# CONSILIUL LOCAL AL COMUNEI DUDA-EPURENI

Hotărârea s-a adoptat cu  
votul a 11 din 13 consilieri  
în funcție

## HOTĂRÂREA NR. 75 privind rectificarea a doua a bugetului local al comunei Duda-Epureni , județul Vaslui , pe luna decembrie anul 2021

Având în vedere :

- Referatul de specialitate al Compartimentului Financiar Contabilitate , înregistrat la nr. RS 620/ 22.12.2021 ;
- Referatul de aprobare al primarului înregistrat la nr. RS 622 /22.12.2021 ;
- Raport de specialitate având nr. RS 623/ 22.12.2021
- Avizul comisiei de specialitate.
- Hotărârea nr.1264 din 20.12.2021 privind alocarea unei sume din Fondul de rezerva bugetara la dispoziția Guvernului, prevazut în bugetul de stat pe anul 2021, pentru unele unități administrativ-teritoriale, prin care se aprobă suplimentarea sumelor defalcate din TVA pentru echilibrarea bugetelor locale (cap. 11.02.06) ;

În conformitate cu prevederile art. 50, alin(2), lit. a din Legea privind finanțele publice locale, actualizata, nr.273 din 29 iunie 2006, publicata în M.O. 618 din 18.07.2006 și prevederile Legii bugetului de stat nr. 15/ 2021 ;

În temeiul prevederilor art.88 , art. 129, alin. (2), lit.(b) coroborat cu alin. (4) lit. a, art. 139 alin. (3) lit. a și art. 196 alin. (1), lit. a, din Ordonanta de Urgenta nr.57/2019 privind Codul administrativ;

**Consiliul Local al comunei Duda-Epureni, județul Vaslui;**

### HOTĂRĂȘTE:

**Art.1.** (1) - Se aprobă bugetul local pe anul 2021, stabilit la venituri în sumă de 15.172 mii lei iar la cheltuieli în sumă de 15.172 mii lei;

(2)- Se aprobă utilizarea excedentului anual al bugetului local rezultat la încheierea exercițiului bugetar 2020, în sumă de 2.585 mii lei și se constituie ca sursă de finanțare a cheltuielilor secțiunii de dezvoltare;

(3)– Se aprobă constituirea fondului de rezervă bugetară la dispoziția autorităților locale, prevazut la cap. 54.02, în sumă de 250 mii lei.

(4)- Sinteza bugetului local pe anul 2021 desfășurată la venituri pe capitole și subcapitole, iar la cheltuieli pe titluri, capitole, subcapitole, paragrafe de cheltuieli se prezintă în anexa nr.1;

(5) - Sinteza cheltuielilor bugetului local pe anul 2021 cu detalierea pe titluri, articole si aliniate de cheltuieli se prezintă în anexa nr.2;

(6) - Lista obiectivelor de investiții pe anul 2021 se prezintă în anexa nr.3;

**Art.2.(1)** - Veniturile bugetului local pe anul 2021 se constituie din venituri proprii în sumă de 4.107,5 mii lei, subvenții de la alte nivele ale administrației publice în sumă de 6.587,5 mii lei, sume defalcate din TVA 4.471 mii lei si FEN în sumă de 6 mii lei.

(2) - In structura economica , cheltuielile bugetului local pe anul 2021 se prezintă astfel:

CHELTUIELI, total	15.172 mii lei, din care:
1. CHELTUIELI CURENTE, total	6.049 mii lei
din care:	
• cheltuieli de personal	1.885 mii lei
• cheltuieli bunuri si servicii	2.577 mii lei
• fonduri de rezervă	250 mii lei
• asistentă socială	1.257 mii lei
• burse	39 mii lei
• cheltuieli pt. susținerea cultelor	35 mii lei
• proiecte FEN	6 mii lei
2. CHELTUIELI DE CAPITAL	9.123 mii lei

**Art.3.** - Se aprobă bugetul local pentru anul 2021 pe cele doua secțiuni: secțiunea de funcționare si secțiunea de dezvoltare, respectiv:

#### **I.SECȚIUNEA DE FUNCȚIONARE**

##### **• VENITURI SECȚIUNEA DE FUNCȚIONARE**

-mii lei-

<i>Nr.crt</i>	<i>Specificație - Cod indicator</i>	
0	1	2
	VENITURI SECȚIUNE DE FUNCȚIONARE	6.043
I	VENITURI PROPRII	1.767,5
	• Impozit pe venit	266
	• Cote si sume defalcate din impozitul pe venit	340
	• Impozite si taxe pe proprietate(cod 07.02)	655
	• Taxe pe utilizarea bunurilor, autorizarea utilizării bunurilor( cod 16.02)	80
	• Alte impozite si taxe fiscale	20
	• Venituri din proprietate( cod 30.02)	95
	• Venituri din prestari de servicii si alte activitati	30
	• Alte venituri	166,5
	• Donatii si sponsorizari	0

	• Amenzi, penalități, confiscari( cod 35.02)	115
	• Sume FEN	6
II	SUME DEFALCATE DIN TVA( cod 11.02)	4.471
	• Sume defalcate din TVA pentru finanțarea cheltuielilor descentralizate( cod 11.02.02)	1.280
	* Sume defalcate din TVA pentru drumuri(11.02.05)	10
	• Sume defalcate din TVA pentru echilibrarea bugetelor locale(cod 11.02.06)	2.931
III	SUBVENȚII DE LA BUGETUL DE STAT ( cod 42.02)	275
	• Subvenții pentru acordarea ajutorului pentru încălzirea locuinței cu lemne, carbuni, combustibili petrolieri( cod 42.02.34)	275
IV	SUBVENȚII DE LA ALTE ADMINISTRATII * Sume primite de la Consiliul Județean Vaslui	100
V	VARSAMINTE DIN SECȚIUNEA DE FUNCȚIONARE PENTRU FINANȚAREA SECȚIUNII DE DEZVOLTARE (CU SEMNUL MINUS)	-570,5

• CHELTUIELI SECȚIUNEA DE FUNCȚIONARE  
- mii lei -

Nr.crt	Specificație - Cod indicator	
0	1	2
	CHELTUIELI - SECȚIUNEA FUNCȚIONARE din care:	6.043
1	• Cheltuieli de personal	1.885
2	• Cheltuieli bunuri si servicii	2.577
3	• Fonduri de rezerva	250
5	• Asistenta sociala	1.257
6	• Alte cheltuieli(burse)	39
7	• Cheltuieli pt. sustinerea cultelor	35

## II.SECTIUNEA DE DEZVOLTARE

### • VENITURI SECȚIUNE DEZVOLTARE

-mii lei-

Nr.crt	Specificație - Cod indicator	
0	1	2
	VENITURILE SECȚIUNII DE DEZVOLTARE, total	9.129
I	Varsaminte din secțiunea de funcționare (cod 00.31)	570.5
II	Finanțarea Programului Național de Dezvoltare Locală (cod 42.02)	6.127,5
III	Planuri și reglementări de urbanism	85
IV	Sume din excedentul bugetului local	2.340
V	Subvenții de la alte administrații	0
VI	Sume primite de la UE	6

### • CHELTUIELI SECȚIUNEA DE DEZVOLTARE

- mii lei -

Nr.crt	Specificație - Cod indicator	
0	1	2
	CHELTUIELI- SECȚIUNEA DE DEZVOLTARE din care:	9.129
1	• cheltuieli de capital	9.129

**Art.4.** - Potrivit clasificăției funcționale, cheltuielile bugetului local pe anul 2021 se repartizează astfel:

- 1) - Cheltuielile pentru Autorități executive (Cap. 51.02) se aproba în suma de 2.071 mii lei și se repartizează pentru: cheltuieli de personal 1.510 mii lei; cheltuieli bunuri și servicii 561 mii lei
- 2) Cheltuieli pentru Alte servicii publice generale (Cap. 54.02) se aproba în suma de 253 mii lei și se repartizează pentru : fond de rezerva bugetară la dispoziția autorităților locale 250 mii lei; cheltuieli bunuri și servicii 3 mii lei
- 3) Cheltuielile pentru Ordine publică și siguranța națională (Cap.61.02) se aproba în suma de 130,5 mii lei și se repartizează pentru cheltuieli de personal 85 mii lei, cheltuieli bunuri și servicii 45,5 mii lei;
- 4) Cheltuielile pentru învățământ (Cap.65.02) se aproba în suma de 455 mii lei și se repartizează pentru: cheltuieli bunuri și servicii 391 mii, asistența socială 25 mii lei și alte cheltuieli (burse) 39 mii lei.

- 5) Cheltuielile pentru sanatate (Cap.66.02) se aproba in suma de 80 mii lei si se repartizează pentru: cheltuieli bunuri si servicii 80 mii lei .
- 6) Cheltuielile pentru Cultura, recreere si religie (Cap.67.02) se aproba in suma de 242,5 mii lei si se repartizează pentru: cheltuieli de personal 68 mii lei, cheltuieli bunuri si servicii 139,5 mii, sustinerea cultelor 35 mii lei .
- 7) Cheltuielile pentru Asigurări si asistenta sociala (Cap.68.02) se aproba in suma de 1.570 mii lei si se repartizează pentru: cheltuieli de personal 242 mii lei, asistenta sociala 1.328 mii lei;
- 8) Cheltuielile pentru Locuințe, servicii si dezvoltare publica (Cap.70.02) se aproba in suma de 399,5 mii lei si se repartizează pentru: cheltuieli bunuri si servicii 399,5 mii lei.
- 9) Cheltuielile pentru Protectia mediului (Cap.74.02) se aproba in suma de 290 mii lei si se repartizează pentru: cheltuieli bunuri si servicii 290 mii lei.
- 10) Cheltuielile pentru Transporturi (Cap.84.02) se aproba in suma de 747,5 mii lei si se repartizează pentru: cheltuieli bunuri si servicii 747,5 mii lei.

**Art.5( 1)** - Cheltuielile prevăzute in bugetul local pe anul 2021 reprezintă limite maxime ce nu pot fi depășite, iar rectificarea se va face in condițiile legii;

(2) - Angajarea si efectuarea cheltuielilor se poate face numai in cadrul limitelor aprobate;


**Art.6.** - Cu ducere la îndeplinire a prezentei hotărâri se însărcinează primarul comunei Duda-Epurenii.

**Duda-Epurenii 22.12.2021**

<b>Total consilieri</b>	<b>13</b>
<b>Prezenți</b>	<b>13</b>
<b>Pentru</b>	<b>11</b>
<b>Împotrivă</b>	<b>0</b>
<b>Abțineri</b>	<b>2</b>

*Președinte de sedință ,  
Consilier,  
Matran Adriu*

*Contrasemnează ,  
Secretar General Comuna Duda-Epurenii  
Pivniceru Carmen*



**BUGET LOCAL DETALIAT LA PARTEA DE VENITURI SI  
CHELTUIELI RECTIFICAT IN DATA DE 22.12.2021**

**CENTRALIZATOR**

DENUMIREA INDICATORILOR	Cod rand	Cod indicator	Program aprobat	Din care credite bugetare destinate stingerii platilor restante	Influenta	Program rectificat	Program trimestrial			
							Trim I	Trim II	Trim III	Trim IV
TOTAL VENITURI	1	00.01	14.922.000		250.000	15.172.000	4.463.000	5.449.000	3.497.500	3.762.500
VENITURI PROPRII	2	49.90	4.107.500		0	4.107.500	3.056.500	383.000	357.500	310.500
I. VENITURI CURENTE	3	00.02	5.988.500		250.000	6.238.500	1.639.500	5.528.000	1.565.500	1.505.500
A. VENITURI FISCALE	4	00.03	5.582.000		250.000	5.832.000	1.534.000	5.430.500	1.457.000	1.410.500
A1. IMPOZIT PE VENIT, PROFIT SI CASTIGURI DIN CAPITAL	5	00.04	606.000		0	606.000	393.000	70.000	79.000	64.000
A12. IMPOZIT PE VENIT, PROFIT, SI CASTIGURI DIN CAPITAL DE LA PERSOANE FIZICE	6	00.06	606.000		0	606.000	393.000	70.000	79.000	64.000
Cote si sume defalcate din impozitul pe venit	7	04.02	606.000		0	606.000	393.000	70.000	79.000	64.000
Cote defalcate din impozitul pe venit	8	04.02.01	266.000		0	266.000	71.000	73.000	61.000	64.000
Sume alocate din cotele defalcate din impozit pe venit pentru echilibrarea bugetelor locale	9	04.02.04	340.000		0	340.000	322.000	0	18.000	0
A3. IMPOZITE SI TAXE PE PROPRIETATE	10	00.09	655.000		0	655.000	186.500	188.500	149.500	130.500
Impozite si taxe pe proprietate	11	07.02	655.000		0	655.000	186.500	188.500	149.500	130.500
Impozit pe cladiri	12	07.02.01	90.000		0	90.000	25.000	17.500	18.500	29.000
Impozit pe cladiri - PF	13	07.02.01.01	75.000		0	75.000	20.000	15.000	15.000	25.000
Impozit pe cladiri - PJ	14	07.02.01.02	15.000		0	15.000	5.000	2.500	3.500	4.000
Impozit pe terenuri	15	07.02.02	565.000		0	565.000	161.500	171.000	131.000	101.500
Impozit pe terenuri - PF	16	07.02.02.01	135.000		0	135.000	45.000	45.000	25.000	20.000
Impozit pe terenuri - PJ	17	07.02.02.02	5.000		0	5.000	1.500	1.000	1.000	1.500
Impozit pe terenurile extravilane	18	07.02.02.03	425.000		0	425.000	115.000	125.000	105.000	80.000
A4. IMPOZITE SI TAXE PE BUNURI SI SERVICII	19	00.10	4.301.000		250.000	4.551.000	949.500	1.167.000	1.223.500	1.211.000
Sume defalcate din TVA	20	11.02	4.221.000		250.000	4.471.000	923.000	1.145.000	1.208.000	1.195.000
Sume defalcate din taxa pe valoarea adaugata pentru finantarea cheltuielilor descentralizate la nivelul comunelor, oraselor, municipiilor, sectoarelor si Municipiului Bucuresti	21	11.02.02	1.280.000		0	1.280.000	257.000	427.000	365.000	231.000
Sume defalcate din TVA pt drumuri	22	11.02.05	10.000		0	10.000	3.000	3.000	3.000	1.000
Sume defalcate din TVA pt echilibrarea bugetelor locale	23	11.02.06	2.931.000		250.000	3.181.000	663.000	715.000	840.000	963.000
Taxe pe utilizarea bunurilor, autorizarea utilizarii bunurilor sau pe desfasurarea de activitati	24	16.02	80.000		0	80.000	26.500	22.000	15.500	16.000

DENUMIREA INDICATORILOR	Cod rand	Cod indicator	Program aprobat	Din care credite bugetare destinate stingent platilor restante	Influenta	Program rectificat	Program trimestral			
							Trim I	Trim II	Trim III	Trim IV
Taxa asupra mijloacelor de transport	25	16.02.02	80.000		0	80.000	26.500	22.000	15.500	16.000
Taxa asupra mijloacelor de transport - PF	26	16.02.02.01	75.000		0	75.000	25.500	20.500	14.000	15.000
Taxa asupra mijloacelor de transport - PJ	27	16.02.02.02	5.000		0	5.000	1.000	1.500	1.500	1.000
A6. ALTE IMPOZITE SI TAXE FISCALE	28	00.11	20.000		0	20.000	5.000	5.000	5.000	5.000
Alte impozite si taxe fiscale	29	18.02	20.000		0	20.000	5.000	5.000	5.000	5.000
Alte impozite si taxe	30	18.02.50	20.000		0	20.000	5.000	5.000	5.000	5.000
C. VENITURI NEFISCALE	31	00.12	406.500		0	406.500	105.500	97.500	108.500	95.000
C1. VENITURI DIN PROPRIETATE	32	00.13	95.000		0	95.000	30.000	20.000	20.000	25.000
Venituri din proprietate	33	30.02	95.000		0	95.000	30.000	20.000	20.000	25.000
Venituri din concesiuni si inchirieri	34	30.02.05	95.000		0	95.000	30.000	20.000	20.000	25.000
Alte venituri din concesiuni si inchirieri de catre institutiile publice	35	30.02.05.30	95.000		0	95.000	30.000	20.000	20.000	25.000
C2. VANZARI DE BUNURI SI SERVICII	36	00.14	311.500		0	311.500	75.500	77.500	88.500	70.000
Venituri din prestari de servicii si alte activitati	37	33.02	30.000		0	30.000	10.000	7.500	7.500	5.000
Venituri din prestari de servicii	38	33.02.08	30.000		0	30.000	10.000	7.500	7.500	5.000
Amenzi, penalitati si confiscari	39	35.02	115.000		0	115.000	30.000	30.000	30.000	25.000
Alte amenzi, penalitati si confiscari	40	35.02.50	115.000		0	115.000	30.000	30.000	30.000	25.000
Diverse venituri	41	36.02	166.500		0	166.500	35.500	40.000	51.000	40.000
Alte venituri	42	36.02.50	166.500		0	166.500	35.500	40.000	51.000	40.000
Transferuri voluntare, altele decat subventiile	43	37.02	0		0	0	0	0	0	0
Varsaminte din sectiunea de functionare pentru finantarea sectiunii de dezvoltarea a bugetului local (cu semnul minus)	44	37.02.03	-320.500		-250.000	-570.500	-100.000	-35.000	-38.000	-397.500
Varsaminte din sectiunea de functionare	45	37.02.04	320.500		250.000	570.500	100.000	35.000	38.000	397.500
III. OPERATIUNI FINANCIARE	46	00.16	2.340.000		0	2.340.000	2.340.000	0	0	0
Incasari din acordarea imprumuturilor acordate	47	40.02	2.340.000		0	2.340.000	2.340.000	0	0	0
Sume din excedentul bugetului local utilizate pentru finantarea cheltuielilor sectiunii de dezvoltare**)	48	40.02.14	2.340.000		0	2.340.000	2.340.000	0	0	0
IV. SUBVENTII	49	00.17	6.587.500		0	6.587.500	483.500	~.921.000	1.926.000	2.257.000
SUBVENTII DE LA ALTE NIVELE ALE ADMINISTRATIEI PUBLICE	50	00.18	6.587.500		0	6.587.500	483.500	~.921.000	1.926.000	2.257.000
Subventii de la bugetul de stat	51	42.02	6.487.500		0	6.487.500	483.500	~.921.000	1.926.000	2.157.000
A. De capital	52		85.000		0	85.000	0	40.000	45.000	0
Planuri s. reglementari de urbanism	53	42.02.05	85.000		0	85.000	0	40.000	45.000	0
B. Curente	54		6.402.500		0	6.402.500	483.500	~.881.000	1.881.000	2.157.000
Ajutor pentru incalzirea locuintei cu lemne, carbuni si combustibili petrolieri	55	42.02.34	275.000		0	275.000	0	0	0	275.000

DENUMIREA INDICATORILOR	Cod rand	Cod indicator	Program aprobat	Din care credite bugetare destinate stingerii platilor restante	Influente	Program rectificat	Program trimestrial			
							Trim I	Trim II	Trim III	Trim IV
Finantarea Programul National de Dezvoltare Locala	55	42.02.65	6.127.500		0	6.127.500	483.500	1.881.000	1.881.000	1.882.000
Subventii de la alte administratii	57	43.02	100.000		0	100.000	0	0	0	100.000
Subventii primite de la bugetele consiliilor locale si judetene pentru ajutarea in situatii de extreme dificultate	58	43.02.08	100.000		0	100.000	0	0	0	100.000
Sume FEN postaderare in contul platilor efectuate	59	45.02	6.000		0	6.000	0	0	0	0
Fondul European pentru Agricultura si Dezvoltare Rurala	60	45.02.04	6.000		0	6.000	0	0	0	0
Sume primite in contul platilor efectuate in anul curent	61	45.02.04.01	6.000		0	6.000	0	0	0	0
<b>TOTAL CHELTUIELI</b>	<b>62</b>		<b>14.922.000</b>	<b>0</b>	<b>250.000</b>	<b>15.172.000</b>	<b>4.483.000</b>	<b>3.449.000</b>	<b>3.497.500</b>	<b>3.762.500</b>
CHELTUIELI CURENTE	63	01	6.049.000	0	0	6.049.000	1.539.500	1.493.000	1.533.500	1.483.000
TITLUL I CHELTUIELI DE PERSONAL	64	10	1.885.000	0	0	1.885.000	464.000	497.500	465.500	458.000
Cheltuieli salariale in bani	65	10.01	1.832.000	0	0	1.832.000	452.500	484.500	449.500	445.500
Salarii de baza	66	10.01.01	1.711.000	0	0	1.711.000	425.000	445.000	432.000	409.000
Indemnizatii platite unor persoane din afara unitatii	67	10.01.12	72.500	0	0	72.500	15.000	22.500	17.500	17.500
Indemnizatie de hrana	68	10.01.17	48.500	0	0	48.500	12.500	17.000	16.000	19.000
Contributii	69	10.03	53.000	0	0	53.000	11.500	13.000	16.000	12.500
Contributia asiguratorie pentru munca	70	10.03.07	53.000	0	0	53.000	11.500	13.000	16.000	12.500
TITLUL II BUNURI SI SERVICII	71	20	2.577.000	0	0	2.577.000	710.000	637.000	667.000	563.000
Bunuri si servicii	72	20.01	1.005.500	0	0	1.005.500	201.000	303.500	309.000	182.000
Furnituri de birou	73	20.01.01	18.000	0	0	18.000	3.500	6.000	4.000	4.500
Materiale pentru curatenie	74	20.01.02	26.000	0	0	26.000	4.500	12.500	4.500	4.500
Incazit, iluminat si forta motrica	75	20.01.03	144.000	0	0	144.000	18.500	61.500	40.500	23.500
Apa, canal si salubritate	75	20.01.04	5.000	0	0	5.000	1.000	1.500	1.500	1.000
Carburanti si lubrifianti	77	20.01.05	57.000	0	0	57.000	13.000	17.500	20.500	6.000
Piese de schimb	78	20.01.06	25.000	0	0	25.000	3.500	9.000	9.000	3.500
Transport	79	20.01.07	39.000	0	0	39.000	13.000	13.000	13.000	0
Posta, telecomunicatii, radio, tv, internet	80	20.01.08	32.000	0	0	32.000	8.000	8.000	8.000	8.000
Materiale si prestari de servicii cu caracter functional	81	20.01.09	259.000	0	0	259.000	41.500	68.000	90.500	59.000
Alte bunuri si servicii pentru intretinere si functionare	82	20.01.30	400.500	0	0	400.500	94.500	106.500	127.500	72.000
Reparatii curente	83	20.02	375.000	0	0	375.000	182.000	102.500	97.500	-7.000
Bunuri de natura obiectelor de inventar	84	20.05	177.000	0	0	177.000	15.500	58.000	62.500	41.000
Uniforme si echipament	85	20.05.01	9.500	0	0	9.500	0	1.500	5.500	2.500
Alte obiecte de inventar	86	20.05.30	167.500	0	0	167.500	15.500	56.500	57.000	38.500
Deplasari, detasari, transferari	87	20.06	13.000	0	0	13.000	3.000	3.000	5.000	2.000
Deplasari interne, detasari, transferari	88	20.06.01	13.000	0	0	13.000	3.000	3.000	5.000	2.000

DENUMIREA INDICATORILOR	Cod rand	Cod indicator	Program aprobat	Din care credite bugetare destinate stingerii platilor restante	Influente	Program rectificat				Program initial				
						Trim I	Trim II	Trim III	Trim IV	Trim I	Trim II	Trim III	Trim IV	
Pregatire profesionala	89	20.13	28.000	0	0	28.000	5.500	8.000	9.500	5.000				
comisoane si alte costuri aferente imprumuturilor	90	20.24	500	0	0	500	0	0	500	0				
Comisoane si alte costuri aferente imprumuturilor interne	91	20.24.02	500	0	0	500	0	0	500	0				
Cheltuieli judiciare si extrajudiciare derivate din actiuni in reprezentanta intereselor statului, potrivit dispozitiilor legale	92	20.25	10.000	0	0	10.000	2.500	2.500	2.500	2.500				
Alte cheltuieli	93	20.30	968.000	0	0	968.000	300.500	169.500	170.500	337.500				
Protocol si reprezentare	94	20.30.02	7.500	0	0	7.500	3.500	2.000	0	2.000				
Prime de asigurare non-viata	95	20.30.03	7.500	0	0	7.500	3.500	2.000	2.000	0				
alte cheltuieli cu bunuri si servicii	96	20.30.30	953.000	0	0	953.000	293.500	155.500	168.500	335.500				
TITLUL V FONDURI DE REZERVA	97	50	250.000	0	0	250.000	70.000	75.000	75.000	30.000				
Fond de rezerva bugetara la dispozitia Guvernului	98	50.01	0	0	0	0	0	0	0	0				
Fond de rezerva bugetara la dispozitia autoritatilor locale	99	50.04	250.000	0	0	250.000	70.000	75.000	75.000	30.000				
TITLUL IX ASISTENTA SOCIALA	100	57	1.257.000	0	0	1.257.000	286.500	267.500	285.000	418.000				
Asigurari sociale	101	57.01	0	0	0	0	0	0	0	0				
Ajutoare sociale	102	57.02	1.257.000	0	0	1.257.000	286.500	267.500	285.000	418.000				
Ajutoare sociale in numerar	103	57.02.01	1.247.000	0	0	1.247.000	271.500	262.500	285.000	428.000				
Tichete de cresa si tichete sociale pentru gradinita	104	57.02.03	10.000	0	0	10.000	15.000	5.000	0	-10.000				
TITLUL X Proiecte cu finantare din fonduri externe nerambursabile a'erente cadrului financiar 2014-2020	105	58	6.000	0	0	6.000	0	0	6.000	0				
Programa din Fondul European Agricol de Dezvoltare Rurala (FEADR)	106	58.04	6.000	0	0	6.000	0	0	6.000	0				
Finantarea nationala*)	107	58.04.01	500	0	0	500	0	0	500	0				
Finantarea externa nerambursabila*)	108	58.04.02	5.500	0	0	5.500	0	0	5.500	0				
TITLUL XI ALTE CHELTUIELI	109	59	74.000	0	0	74.000	9.000	16.000	35.000	14.000				
Burse	110	59.01	39.000	0	0	39.000	9.000	16.000	0	14.000				
Sustinerea cuitelor	111	59.12	35.000	0	0	35.000	0	0	35.000	0				
CHELTUIELI DE CAPITAL	112	70	8.873.000	0	250.000	9.123.000	2.923.500	1.956.000	1.964.000	2.279.500				
TITLUL XIII ACTIVE NEFINANCIARE	113	71	8.873.000	0	250.000	9.123.000	2.923.500	1.956.000	1.964.000	2.279.500				
Active fixe	114	71.01	8.400.000	0	250.000	8.650.000	2.613.500	1.956.000	1.896.500	2.182.000				
Constructii	115	71.01.01	8.015.500	0	250.000	8.265.500	2.368.500	1.881.000	1.839.000	2.177.000				
Mobilier, aparatura biroul si alte active corporale	116	71.01.03	45.500	0	0	45.500	0	35.000	5.500	5.000				
Alte active fixe	117	71.01.30	339.000	0	0	339.000	245.000	40.000	54.000	0				
Reparatii capitale aferente activelor fixe	118	71.03	473.000	0	0	473.000	310.000	0	65.500	97.500				
Partea I-a SERVICII PUBLICE GENERALE	119	50.02	2.341.000	0	0	2.341.000	553.500	616.500	627.500	543.500				
Autoritati publice si actiuni externe	120	51.02	2.088.000	0	0	2.088.000	483.500	541.500	549.500	513.500				

DENUMIREA INDICATORILOR	Cod rand	Cod indicator	Program aprobat	Din care ar fi bugetare desinate stingeri plilor restante	Influenta	Program rectificat	Program trimestrial			
							T1m I	T1m II	T1m III	T1m IV
CHELTUIELI CURENTE	121	01	2.071.000	0	0	2.071.000	483.500	541.500	537.500	508.500
TITLUL I CHELTUIELI DE PERSONAL	122	10	1.510.000	0	0	1.510.000	363.500	388.000	379.000	379.500
Cheltuieli salariale in bani	123	10.01	1.472.000	0	0	1.472.000	355.000	379.000	367.000	371.000
Salarii de baza	124	10.01.01	1.367.000	0	0	1.367.000	330.000	345.000	352.000	340.000
Indemnizatii pliate unor persoane din afara unitatii	125	10.01.12	65.000	0	0	65.000	15.000	20.000	15.000	15.000
Indemnizate de hrana	126	10.01.17	40.000	0	0	40.000	10.000	14.000	10.000	16.000
Contributii	127	10.03	38.000	0	0	38.000	8.500	9.000	12.000	8.500
Contributia asiguratorie pentru munca	128	10.03.07	38.000	0	0	38.000	8.500	9.000	12.000	8.500
TITLUL II BUNURI SI SERVICII	129	20	561.000	0	0	561.000	120.000	153.500	158.500	129.000
Bunuri si servicii	130	20.01	245.000	0	0	245.000	56.500	68.500	63.500	56.500
Furnituri de birou	131	20.01.01	15.000	0	0	15.000	3.500	4.000	4.000	3.500
Materiale pentru curatenie	132	20.01.02	18.000	0	0	18.000	4.500	4.500	4.500	4.500
Incalzit, iluminat si forta motrica	133	20.01.03	15.000	0	0	15.000	3.500	4.000	4.000	3.500
Apa, canal si salubritate	134	20.01.04	5.000	0	0	5.000	1.000	1.500	1.500	1.000
Carburanti si lubrifianti	135	20.01.05	15.000	0	0	15.000	5.000	4.000	3.000	3.000
Piese de schimb	136	20.01.06	10.000	0	0	10.000	2.500	2.500	2.500	2.500
Posta, telecomunicatii, radio, tv, internet	137	20.01.08	30.000	0	0	30.000	7.500	7.500	7.500	7.500
Materiale si prestari de servicii cu caracter functional	138	20.01.09	62.000	0	0	62.000	14.000	16.000	16.000	16.000
Alte bunuri si servicii pentru intretinere si functionare	139	20.01.30	75.000	0	0	75.000	15.000	24.500	20.500	15.000
Reparatii curente	140	20.02	40.000	0	0	40.000	10.000	15.000	15.000	0
Bunuri de natura obiectelor de inventar	141	20.05	35.000	0	0	35.000	4.000	6.000	6.000	19.000
Alte obiecte de inventar	142	20.05.30	35.000	0	0	35.000	4.000	6.000	6.000	19.000
Deplasari, detasari, transferari	143	20.06	6.000	0	0	6.000	1.000	2.000	2.000	1.000
Deplasari interne, detasari, transferari	144	20.06.01	6.000	0	0	6.000	1.000	2.000	2.000	1.000
Pregatire profesionala	145	20.13	25.000	0	0	25.000	5.000	7.500	7.500	5.000
Cheltuieli judiciare si extrajudiciare derivate din actiuni in reprezentarea intereselor statului, potrivit dispozitiilor legale	146	20.25	10.000	0	0	10.000	2.500	2.500	2.500	2.500
Alte cheltuieli	147	20.30	200.000	0	0	200.000	41.000	52.000	62.000	45.000
Protocol si reprezentare	148	20.30.02	7.500	0	0	7.500	3.500	2.000	2.000	2.000
Prime de asigurare non-viata	149	20.30.03	7.500	0	0	7.500	3.500	2.000	2.000	0
alte cheltuieli cu bunuri si servicii	150	20.30.30	185.000	0	0	185.000	34.000	48.000	60.000	43.000
CHELTUIELI DE CAPITAL	151	70	17.000	0	0	17.000	0	0	12.000	5.000
TITLUL XIII ACTIVE NEFINANCIARE	152	71	17.000	0	0	17.000	0	0	12.000	5.000
Active fixe	153	71.01	17.000	0	0	17.000	0	0	12.000	5.000

DENUMIREA INDICATORILOR	Cod rand	Cod Indicator	Program aprobat	Din care credite bugetare destinate stingerii plilor restante	Influente	Program rectificat				
						Trm I	Trm II	Trm III	Trm IV	
Mobilier, aparatura birou si alte active corporative	154	71.01.03	10.500	0	0	10.500	0	0	5.500	5.000
Alte active fixe	155	71.01.30	6.500	0	0	6.500	0	0	6.500	0
Din total capital										
Autoritati executive si legislative	155	51.02.01	2.088.000	0	0	2.088.000	483.500	541.500	549.500	513.500
Autoritati executive	157	51.02.01.03	2.088.000	0	0	2.088.000	483.500	541.500	549.500	513.500
Alte servicii publice generale	153	54.02	253.000	0	0	253.000	70.000	75.000	78.000	30.000
CHELTUIELI CURENTE	159	01	253.000	0	0	253.000	70.000	75.000	78.000	30.000
TITLUL II BUNURI SI SERVICII	160	20	3.000	0	0	3.000	0	0	3.000	0
Bunuri si servicii	161	20.01	500	0	0	500	0	0	500	0
Alte bunuri si servicii pentru intretinere si functionare	162	20.01.30	500	0	0	500	0	0	500	0
Bunuri de natura obiectelor de inventar	163	20.05	500	0	0	500	0	0	500	0
Alte obiecte de inventar	164	20.05.30	500	0	0	500	0	0	500	0
Deplasari, detasari, t'ansferari	165	20.06	2.000	0	0	2.000	0	0	2.000	0
Deplasari interne, detasari, transferari	166	20.06.01	2.000	0	0	2.000	0	0	2.000	0
TITLUL V FONDURI DE REZERVA	167	50	250.000	0	0	250.000	70.000	75.000	75.000	30.000
Fond de rezerva bugetara la dispozitia Guvernului	168	50.01	0	0	0	0	0	0	0	0
Fond de rezerva bugetara la dispozitia autoritatilor locale	169	50.04	250.000	0	0	250.000	70.000	75.000	75.000	30.000
CHELTUIELI DE CAPITAL	170	70	0	0	0	0	0	0	0	0
Din total capital										
Fond de rezerva bugetara la dispozitia autoritatilor locale	171	54.02.05	250.000	0	0	250.000	70.000	75.000	75.000	30.000
Alte servicii publice generale	172	54.02.50	3.000	0	0	3.000	0	0	3.000	0
Partea a II-a APARARE, ORDINE PUBLICA SI SIGURANTA NATIONALA	173	59.02	171.500	0	0	171.500	23.000	69.000	50.000	29.500
Ordine publica si siguranta nationala	174	61.02	171.500	0	0	171.500	23.000	69.000	50.000	29.500
CHELTUIELI CURENTE	175	01	136.500	0	0	136.500	23.000	34.000	50.000	29.500
TITLUL I CHELTUIELI DE PERSONAL	176	10	85.000	0	0	85.000	19.000	22.000	22.000	22.000
Cheltuieli salariale in bani	177	10.01	82.500	0	0	82.500	18.500	21.500	21.000	21.500
Salarii de baza	178	10.01.01	71.000	0	0	71.000	17.500	17.500	18.500	17.500
Indemnizatii plătite unor persoane din afara unitatii	179	10.01.12	7.500	0	0	7.500	0	2.500	2.500	2.500
Indemnizatie de hrana	180	10.01.17	4.000	0	0	4.000	1.000	1.500	0	1.500
Contributii	181	10.03	2.500	0	0	2.500	500	500	1.000	500
Contributia asiguratorie pentru munca	182	10.03.07	2.500	0	0	2.500	500	500	1.000	500
TITLUL II BUNURI SI SERVICII	183	20	45.500	0	0	45.500	4.000	12.000	22.000	7.500
Bunuri si servicii	184	20.01	4.500	0	0	4.500	0	0	4.500	0

DENUMIREA INDICATORILOR	Cod rand	Cod indicator	Program aprobat	Din care credite bugetare destinate stingerii plailor restante	Influente	Program rectificat	Program trimestrial						
							Trim I	Trim II	Trim III	Trim IV			
Furnituri de birou	185	20.01.01	0	0	0	0	0	0	0	0	0	0	0
Materiale si prestari de servicii cu caracter functional	186	20.01.09	2.000	0	0	2.000	0	0	0	0	2.000	0	0
Alte bunuri si servicii pentru intretinere si functionare	187	20.01.30	2.500	0	0	2.500	0	0	0	0	2.500	0	0
Bunuri de natura obiectelor de inventar	188	20.05	24.500	0	0	24.500	1.500	7.000	11.000	5.000	2.500	0	0
Uniforme si echipament	189	20.05.01	9.500	0	0	9.500	0	1.500	5.500	2.500	0	0	0
Alte obiecte de inventar	190	20.05.30	15.000	0	0	15.000	1.500	5.500	5.500	2.500	0	0	0
comisioane si alte costuri aferente imprumuturilor	191	20.24	500	0	0	500	0	0	500	0	0	0	0
Comisioane si alte costuri aferente imprumuturilor interne	192	20.24.02	500	0	0	500	0	0	500	0	0	0	0
Alte cheltuieli	193	20.30	16.000	0	0	16.000	2.500	5.000	6.000	2.500	0	0	0
alte cheltuieli cu bunuri si servicii	194	20.30.30	16.000	0	0	16.000	2.500	5.000	6.000	2.500	0	0	0
TITLUL X Proiecte cu finantare din fonduri externe nerambursabile aferente cadrului financiar 2014-2020	195	58	6.000	0	0	6.000	0	0	6.000	0	0	0	0
Programa din Fondul European Agricol de Dezvoltare Rurala (FEADR)	196	58.04	6.000	0	0	6.000	0	0	6.000	0	0	0	0
Finantarea nationala*	197	58.04.01	500	0	0	500	0	0	500	0	0	0	0
Finantarea externa nerambursabila*	198	58.04.02	5.500	0	0	5.500	0	0	5.500	0	0	0	0
CHELTUIELI DE CAPITAL	199	70	35.000	0	0	35.000	0	0	35.000	0	0	0	0
TITLUL XIII ACTIVE NEFINANCIARE	200	71	35.000	0	0	35.000	0	0	35.000	0	0	0	0
Active fixe	201	71.01	35.000	0	0	35.000	0	0	35.000	0	0	0	0
Construcții	202	71.01.01	0	0	0	0	0	0	0	0	0	0	0
Mobilier, aparatura birou si alte active corporale	203	71.01.03	35.000	0	0	35.000	0	0	35.000	0	0	0	0
Din total capital													
Protecție civilă și protecție contra incendiilor (protecție civilă nonmilitară)*	204	61.02.05	171.500	0	0	-71.500	23.000	69.000	50.000	29.500	0	0	0
Partea a III-a CHELTUIELI SOCIAL-CULTURALE	205	64.02	4.112.500	0	50.000	4.162.500	1.271.500	890.500	504.000	1.096.500	0	0	0
Invatamant	206	65.02	2.050.000	0	50.000	2.100.000	567.500	489.000	464.500	589.000	0	0	0
CHELTUIELI CURENTE	207	01	455.000	0	0	-55.000	147.000	142.000	117.500	48.500	0	0	0
TITLUL II BUNURI SI SERVICII	208	20	391.000	0	0	391.000	103.000	121.000	117.500	49.500	0	0	0
Bunuri si servicii	209	20.01	268.000	0	0	268.000	64.500	86.500	83.500	31.500	0	0	0
Furnituri de birou	210	20.01.01	3.000	0	0	3.000	0	2.000	0	1.000	0	0	0
Materiale pentru curatenie	211	20.01.02	8.000	0	0	8.000	0	8.000	0	0	0	0	0
Incalzită, iluminat și forță motrică	212	20.01.03	54.000	0	0	54.000	0	40.000	14.000	0	0	0	0
Carburanți și lubrifiți	213	20.01.05	22.000	0	0	22.000	3.000	6.000	10.000	3.000	0	0	0
Piese de schimb	214	20.01.06	10.000	0	0	10.000	0	5.000	5.000	0	0	0	0
Transport	215	20.01.07	39.000	0	0	39.000	13.000	13.000	13.000	0	0	0	0


DENUMIREA INDICATORILOR	Cod rand	Cod Indicator	Program aprobat	Din care credite bugetare destinate stingerii platilor restante	Influenta	Program rectificat	Program trimestrial			
							Trim I	Trim II	Trim III	Trim IV
Posta, telecomunicatii, radio, tv, internet	216	20.01.08	2.000	0	0	2.000	500	500	500	500
Materiale si prestari de servicii cu caracter functional	217	20.01.09	12.000	0	0	12.000	3.500	3.500	3.500	2.500
Alte bunuri si servicii pentru intretinere si functionare	218	20.01.30	118.000	0	0	118.000	45.500	10.500	37.500	24.500
Reparatii curente	219	20.02	45.000	0	0	45.000	16.000	11.000	11.000	7.000
Bunuri de natura obiectelor de inventar	220	20.05	10.000	0	0	10.000	0	0	0	10.000
Alte obiecte de inventar	221	20.05.30	10.000	0	0	10.000	0	0	0	10.000
Deplasari, detasari, transferari	222	20.06	5.000	0	0	5.000	2.000	1.000	1.000	1.000
Deplasari interne, detasari, transferari	223	20.06.01	5.000	0	0	5.000	2.000	1.000	1.000	1.000
Pregatire profesionala	224	20.13	3.000	0	0	3.000	500	500	2.000	0
Alte cheltuieli	225	20.30	60.000	0	0	60.000	20.000	20.000	20.000	0
alte cheltuieli cu bunuri si servicii	226	20.30.30	60.000	0	0	60.000	20.000	20.000	20.000	0
TITLUL IX ASISTENTA SOCIALA	227	57	25.000	0	0	25.000	35.000	5.000	0	-15.000
Asigurari sociale	228	57.01	0	0	0	0	0	0	0	0
Ajutoare sociale	229	57.02	25.000	0	0	25.000	35.000	5.000	0	-15.000
Ajutoare sociale in numerar	230	57.02.01	15.000	0	0	15.000	20.000	0	0	-5.000
Tichete de cresa si tichete sociale pentru gradinita	231	57.02.03	10.000	0	0	10.000	15.000	5.000	0	-10.000
TITLUL XI ALTE CHELTUIELI	232	59	39.000	0	0	39.000	9.000	16.000	0	14.000
Burse	233	59.01	39.000	0	0	39.000	9.000	16.000	0	14.000
CHELTUIELI DE CAPITAL	234	70	1.605.000	0	50.030	1.655.000	420.500	347.000	347.000	540.500
TITLUL XIII ACTIVE NEFINANCIARE	235	71	1.605.000	0	50.030	1.655.000	420.500	347.000	347.000	540.500
Active fixe	236	71.01	1.467.500	0	50.030	1.517.500	420.500	347.000	307.000	443.000
Constructii	237	71.01.01	1.467.500	0	50.030	1.517.500	420.500	347.000	307.000	443.000
Reparatii capitale aferente activelor fixe	238	71.03	137.500	0	0	137.500	0	0	40.000	97.500
Din total capital										
Invatamant prescolar si primar	239	65.02.03	0	0	0	0	0	0	0	0
Invatamant prescolar	240	65.02.03.01	0	0	0	0	0	0	0	0
Invatamant primar	241	65.02.03.02	0	0	0	0	0	0	0	0
Invatamant secundar	242	65.02.04	2.050.000	0	50.030	2.100.000	552.500	484.000	464.500	599.000
Invatamant secundar inferior	243	65.02.04.01	2.050.000	0	50.030	2.100.000	552.500	484.000	464.500	599.000
Alte cheltuieli in domeniul invatamantului	244	65.02.50	10.000	0	0	10.000	15.000	5.000	0	-10.000
Sanatate	245	66.02	80.000	0	0	80.000	80.000	0	0	0
CHELTUIELI CURENTE	246	01	0	0	0	0	0	0	0	0
CHELTUIELI DE CAPITAL	247	70	80.000	0	0	80.000	80.000	0	0	0

DENUMIREA INDICATORILOR	Cod rand	Cod indicator	Program aprobat	Din care credite bugetare destinate stingerii platilor restante	Influenta	Program rectificat	Program trimestriale			
							Trim I	Trim II	Trim III	Trim IV
TITLUL XIII ACTIVE NEFINANCIARE	248	71	80.000	0	0	80.000	0	0	0	0
Active fixe	249	71.01	0	0	0	0	0	0	0	0
Constructii	250	71.01.01	0	0	0	0	0	0	0	0
Reparatii capitale aferente activelor fixe	251	71.03	80.000	0	0	80.000	0	0	0	0
Din total capital										
Alte cheltuieli in domeniul sanatatii	252	66.02.50	80.000	0	0	80.000	0	0	0	0
Alte institutii si actiuni sanitare	253	66.02.50.50	80.000	0	0	80.000	0	0	0	0
Cultura, recreere si religie	254	67.02	518.500	0	0	307.500	69.000	107.500	34.500	34.500
CHELTUIELI CURENTE	255	01	242.500	0	0	57.500	69.000	81.500	34.500	34.500
TITLUL I CHELTUIELI DE PERSONAL	256	10	68.000	0	0	16.500	17.500	17.500	16.500	16.500
Cheeltuieli salariale in bani	257	10.01	65.500	0	0	16.000	17.000	16.500	16.000	16.000
Salarii de baza	258	10.01.01	61.000	0	0	14.500	15.500	16.500	14.500	14.500
Indemnizatie de hrana	259	10.01.17	4.500	0	0	1.500	1.500	1.500	1.500	1.500
Contributii	260	10.03	2.500	0	0	500	500	500	500	500
Contributia asiguratorie pentru munca	261	10.03.07	2.500	0	0	500	500	500	500	500
TITLUL II BUNURI SI SERVICII	262	20	139.500	0	0	41.000	51.500	29.000	18.000	18.000
Bunuri si servicii	263	20.01	27.500	0	0	3.500	14.000	6.500	3.500	3.500
Furnituri de birou	264	20.01.01	0	0	0	0	0	0	0	0
Materiale si prestari de servicii cu caracter functional	265	20.01.09	4.000	0	0	1.000	1.000	1.000	1.000	1.000
Alte bunuri si servicii pentru intretinere si functionare	266	20.01.30	23.500	0	0	2.500	13.000	5.500	2.500	2.500
Reparatii curente	267	20.02	60.000	0	0	30.000	20.000	5.000	5.000	5.000
Bunuri de natura obiectelor de inventar	268	20.05	37.000	0	0	5.000	12.500	12.500	7.000	7.000
Alte obiecte de inventar	269	20.05.30	37.000	0	0	5.000	12.500	12.500	7.000	7.000
Alte cheltuieli	270	20.30	15.000	0	0	2.500	5.000	5.000	2.500	2.500
alte cheltuieli cu bunuri si servicii	271	20.30.30	15.000	0	0	2.500	5.000	5.000	2.500	2.500
TITLUL XI ALTE CHELTUIELI	272	59	35.000	0	0	35.000	0	0	0	0
Sustinerea culeilor	273	59.12	35.000	0	0	35.000	0	0	35.000	35.000
CHELTUIELI DE CAPITAL	274	70	276.000	0	0	250.000	0	26.000	0	0
TITLUL XIII ACTIVE NEFINANCIARE	275	71	276.000	0	0	250.000	0	26.000	0	0
Active fixe	276	71.01	20.500	0	0	20.000	0	500	0	0
Constructii	277	71.01.01	500	0	0	500	0	500	0	0
Alte active fixe	278	71.01.30	20.000	0	0	20.000	0	0	0	0
Reparatii capitale aferente activelor fixe	279	71.03	255.500	0	0	230.000	0	25.500	0	0

DENUMIREA INDICATORILOR	Cod rand	Cod indicator	Program aprobat	Din care credite bugetare destinate stingerii platilor restante	Influenta	Program reutilizat	Program trimestrial			
							Trim I	Trim II	Trim III	Trim IV
Din total capitol										
Servicii culturale	280	67.02.03	466.000	0	0	466.000	305.000	64.000	65.000	32.000
Biblioteci publice comunale, orasenesi, municipale	281	67.02.03.02	85.000	0	0	85.000	9.000	22.500	22.500	21.000
Carne culturale	282	67.02.03.07	381.000	0	0	381.000	286.000	41.500	42.500	11.000
Alte servicii în domeniile culturii, recreerii si religiei	283	67.02.50	52.500	0	0	52.500	2.500	5.000	42.500	2.500
Asigurari si asistenta sociala	284	68.02	1.454.000	0	0	1.454.000	316.500	332.500	332.000	473.000
CHELTUIELI CURENTE	285	01	1.454.000	0	0	1.454.000	316.500	332.500	332.000	473.000
TITLUL I CHELTUIELI DE PERSONAL	286	10	222.000	0	0	222.000	65.000	70.000	47.000	40.000
Cheltuieli salariale in bani	287	10.01	212.000	0	0	212.000	63.000	67.000	45.000	37.000
Salarii de baza	288	10.01.01	212.000	0	0	212.000	63.000	67.000	45.000	37.000
Contributii	289	10.03	10.000	0	0	10.000	2.000	3.000	2.000	3.000
Contributia asiguratorie pentru munca	290	10.03.07	10.000	0	0	10.000	2.000	3.000	2.000	3.000
TITLUL IX ASISTENTA SOCIALA	291	57	1.232.000	0	0	1.232.000	251.500	262.500	285.000	433.000
Asigurari sociale	292	57.01	0	0	0	0	0	0	0	0
Ajutoare sociale	293	57.02	1.232.000	0	0	1.232.000	251.500	262.500	285.000	433.000
Ajutoare sociale in numerar	294	57.02.01	1.232.000	0	0	1.232.000	251.500	262.500	285.000	433.000
CHELTUIELI DE CAPITAL	295	70	0	0	0	0	0	0	0	0
Din total capitol										
Asistenta sociala in caz de boli si invalizitati	296	68.02.05	1.158.000	0	0	1.158.000	315.000	330.000	330.000	183.000
Asistenta sociala in caz de invaliditate	297	68.02.05.02	1.158.000	0	0	1.158.000	315.000	330.000	330.000	183.000
Prevenirea excluderii sociale	298	68.02.15	15.000	0	0	15.000	0	0	0	15.000
Ajutor social	299	68.02.15.01	15.000	0	0	15.000	0	0	0	15.000
Alte cheltuieli in domeniul asigurarilor si asistentei sociale	300	68.02.50	281.000	0	0	281.000	1.500	2.500	2.500	275.000
Alte cheltuieli in domeniul asistentei sociale	301	68.02.50.50	281.000	0	0	281.000	1.500	2.500	2.500	275.000
Partea a IV-a SERVICII SI DEZVOLTARE PUBLICA, LOCUINTE, MEDIU SI APE	302	69.02	5.924.500	0	200.000	6.124.500	802.500	1.723.000	1.738.500	1.860.500
Locuinte, servicii si dezvoltare publica	303	70.02	5.584.500	0	200.000	5.784.500	705.000	1.633.000	1.646.000	1.800.500
CHELTUIELI CURENTE	304	01	399.500	0	0	399.500	207.000	59.000	67.000	66.500
TITLUL II BUNURI SI SERVICII	305	20	399.500	0	0	399.500	207.000	59.000	67.000	66.500
Bunuri si servicii	306	20.01	129.500	0	0	129.500	18.500	30.000	38.000	43.000
Furnituri de birou	307	20.01.01	0	0	0	0	0	0	0	0
Incalzit, iluminat si forta motrica	308	20.01.03	75.000	0	0	75.000	15.000	17.500	22.500	20.000
Piese de schimb	309	20.01.06	5.000	0	0	5.000	1.000	1.500	1.500	1.000
Material si prestari de servicii cu caracter functional	310	20.01.09	5.000	0	0	5.000	0	0	3.000	2.000

DENUMIREA INDICATORILOR	Cod rand	Cod Indicator	Program aprobat	Din care credite bugetare destinate stingerii platilor restante	Influente	Program rectificat	Program trimestrial			
							Trim I	Trim II	Trim III	Trim IV
Alte bunuri si servicii pentru intretinere si functionare	311	20.01.30	44.500	0	0	44.500	2.500	11.000	11.000	20.000
Reparatii curente	312	20.02	130.000	0	0	130.000	56.000	26.500	26.500	21.000
Alte cheltuieli	313	20.30	140.000	0	0	140.000	132.500	2.500	2.500	2.500
alte cheltuieli cu bunuri si servicii	314	20.30.30	140.000	0	0	140.000	132.500	2.500	2.500	2.500
CHELTUIELI DE CAPITAL	315	70	5.185.000	0	200.000	5.385.000	498.000	1.574.000	1.579.000	1.734.000
TITLUL XIII ACTIVE NEFINANCIARE	316	71	5.185.000	0	200.000	5.385.000	498.000	1.574.000	1.579.000	1.734.000
Active fixe	317	71.01	5.185.000	0	200.000	5.385.000	498.000	1.574.000	1.579.000	1.734.000
Constructii	318	71.01.01	4.872.500	0	200.000	5.072.500	273.000	1.534.000	1.531.500	1.734.000
Alte active fixe	319	71.01.30	312.500	0	0	312.500	225.000	40.000	47.500	0
Din total: capitol										
Alimentare cu apa si amenajari hidrotehnice	320	70.02.05	4.892.500	0	200.000	5.092.500	267.500	1.542.000	1.542.000	1.741.000
Alimentare cu apa	321	70.02.05.01	4.892.500	0	200.000	5.092.500	267.500	1.542.000	1.542.000	1.741.000
Iluminat public si electrificari rurale	322	70.02.06	370.000	0	0	370.000	210.000	47.500	55.500	57.000
Alte servicii in domeniul locuintei, serviciilor si dezvoltarii comunale	323	70.02.50	322.000	0	0	322.000	227.500	43.500	48.500	2.500
Protectia mediului	324	74.02	340.000	0	0	340.000	97.500	90.000	92.500	60.000
CHELTUIELI CURENTE	325	01	290.000	0	0	290.000	47.500	90.000	92.500	60.000
TITLUL II BUNURI SI SERVICII	326	20	290.000	0	0	290.000	47.500	90.000	92.500	60.000
Bunuri si servicii	327	20.01	63.000	0	0	63.000	5.500	20.000	22.500	15.000
Furnituri de birou	328	20.01.01	0	0	0	0	0	0	0	0
Materiale si prestari de servicii cu caracter functional	329	20.01.09	14.000	0	0	14.000	1.500	2.500	5.000	5.000
Alte bunuri si servicii pentru intretinere si functionare	330	20.01.30	49.000	0	0	49.000	4.000	17.500	17.500	10.000
Bunuri de natura obiectelor de inventar	331	20.05	50.000	0	0	50.000	0	25.000	25.000	0
Alte obiecte de inventar	332	20.05.30	50.000	0	0	50.000	0	25.000	25.000	0
Alte cheltuieli	333	20.30	177.000	0	0	177.000	42.000	45.000	45.000	45.000
alte cheltuieli cu bunuri si servicii	334	20.30.30	177.000	0	0	177.000	42.000	45.000	45.000	45.000
CHELTUIELI DE CAPITAL	335	70	50.000	0	0	50.000	50.000	0	0	0
TITLUL XIII ACTIVE NEFINANCIARE	336	71	50.000	0	0	50.000	50.000	0	0	0
Active fixe	337	71.01	50.000	0	0	50.000	50.000	0	0	0
Constructii	338	71.01.01	50.000	0	0	50.000	50.000	0	0	0
Din total: capitol										
Salubritate si gestiunea deseurilor	339	74.02.05	340.000	0	0	340.000	97.500	90.000	92.500	60.000
Colectarea, tratarea si distrugerea deseurilor	340	74.02.05.02	340.000	0	0	340.000	97.500	90.000	92.500	60.000
Partea a V-a ACTIUNI ECONOMICE	341	79.02	2.372.500	0	0	2.372.500	1.812.500	150.000	177.500	232.500

DENUMIREA INDICATORILOR	Cod rand	Cod Indicator	Program aprobat	Din care credite bugetare destinate stingerii plilor restante	Influenta	Program rectificat	Program trimestral			
							Trim I	Trim II	Trim III	Trim IV
Transporturi	342	84.02	2.372.500	0	0	2.372.500	1.812.500	150.000	177.500	232.500
CHELTUIELI CURENTE	343	01	747.500	0	0	747.500	187.500	150.000	177.500	232.500
TITLUL II BUNURI SI SERVICII	344	20	747.500	0	0	747.500	187.500	150.000	177.500	232.500
Bunuri si servicii	345	20.01	267.500	0	0	267.500	52.500	82.500	130.000	32.500
Furnituri de birou	346	20.01.01	0	0	0	0	0	0	0	0
Carburanti si lubrifianti	347	20.01.05	20.000	0	0	20.000	5.000	7.500	7.500	0
Materiale si prestari de servicii cu caracter functional	348	20.01.09	160.000	0	0	160.000	22.500	45.000	50.000	32.500
Alte bunuri si servicii pentru intretinere si functionare	349	20.01.30	87.500	0	0	87.500	25.000	30.000	32.500	0
Reparatii curente	350	20.02	100.000	0	0	100.000	70.000	30.000	40.000	-40.000
Bunuri de natura obiectelor de inventar	351	20.05	20.000	0	0	20.000	5.000	7.500	7.500	0
Alte obiecte de inventar	352	20.05.30	20.000	0	0	20.000	5.000	7.500	7.500	0
Alte cheltuieli	353	20.30	360.000	0	0	360.000	60.000	30.000	30.000	240.000
alte cheltuieli cu bunuri si servicii	354	20.30.30	360.000	0	0	360.000	60.000	30.000	30.000	240.000
CHELTUIELI DE CAPITAL	355	70	1.625.000	0	0	1.625.000	1.625.000	0	0	0
TITLUL XIII ACTIVE NEFINANCIARE	356	71	1.625.000	0	0	1.625.000	1.625.000	0	0	0
Active fixe	357	71.01	1.625.000	0	0	1.625.000	1.625.000	0	0	0
Construcții	358	71.01.01	1.625.000	0	0	1.625.000	1.625.000	0	0	0
Din total capital										
Transport rutier	359	84.02.03	2.320.000	0	0	2.320.000	1.762.500	150.000	175.000	232.500
Drumuri si poduri	360	84.02.03.01	2.320.000	0	0	2.320.000	1.762.500	150.000	175.000	232.500
Alte cheltuieli in domeniul transporturilor	361	84.02.50	52.500	0	0	52.500	50.000	0	2.500	0
Partea a VII-a REZERVE, EXCEDENT/DEFICIT	362	96.02	0	0	0	0	0	0	0	0
REZERVE	363	97.02	0	0	0	0	0	0	0	0
EXCEDENT	364	98.02	0	0	0	0	0	0	0	0
DEFICIT	365	99.02	0	0	0	0	0	0	0	0



CONTRASEMNENȚĂ,  
SECRETAR GENERAL COM. DUDA-EPURENI,  
PYNICERU CREMEN

PREȘEDINTE DE ȘEDINȚĂ,  
CONSILIER,  
MATRAN AD

**BUGET LOCAL DETALIAI LA PARTEA DE VENITURI SI CHELTUIELI RECTIFICAT IN  
DATA DE 22.12.2021**

**FUNCTIONARE-DEZVOLTARE**

DENUMIREA INDICATORILOR	Cod rand	Cod indicator	Program aprobat	Din care credite bugetare destinate stingherii platilor restante	Influenta	Program rectificat	Program trimestrial					
							Trim I	Trim II	Trim III	Trim IV		
SECTIUNEA FUNCTIONARE												
SECTIUNEA FUNCTIONARE	1		6.043.000		0	6.043.000	1.539.500	1.493.000	1.527.500	1.483.000		
TOTAL VENITURI	2	00.01	6.043.000		0	6.043.000	1.539.500	1.493.000	1.527.500	1.483.000		
VENITURI PROPRII	3	49.90	1.767.500		0	1.767.500	716.500	383.000	367.500	310.500		
I. VENITURI CURENTE	4	00.02	5.666.000		0	5.666.000	1.539.500	1.493.000	1.527.500	1.108.000		
A. VENITURI FISCALE	5	00.03	5.822.000		250.000	5.832.000	1.534.000	1.430.500	1.467.000	1.410.500		
A1. IMPOZIT PE VENIT, PROFIT SI CASTIGURI DIN CAPITAL	6	00.04	606.000		0	606.000	393.000	70.000	79.000	64.000		
A12. IMPOZIT PE VENIT, PROFIT, SI CASTIGURI DIN CAPITAL DE LA PERSOANE FIZICE	7	00.06	606.000		0	606.000	393.000	70.000	79.000	64.000		
Cote si sume defalcate din impozitul pe venit	8	04.02	606.000		0	606.000	393.000	70.000	79.000	64.000		
Cote defalcate din impozitul pe venit	9	04.02.01	266.000		0	266.000	71.000	70.000	61.000	64.000		
Suma alocate din cotele defalcate din impozitul pe venit pentru echilibrarea bugetelor locale	10	04.02.04	340.000		0	340.000	322.000	C	18.000	0		
A3. IMPOZITE SI TAXE PE PROPRIETATE	11	00.09	655.000		0	655.000	186.500	188.500	149.500	130.500		
Impozite si taxe pe proprietate	12	07.02	655.000		0	655.000	186.500	188.500	149.500	130.500		
Impozit pe cladiri	13	07.02.01	90.000		0	90.000	25.000	17.500	18.500	29.000		
Impozit pe cladiri - PF	14	07.02.01.01	75.000		0	75.000	20.000	15.000	15.000	25.000		
Impozit pe cladiri - PJ	15	07.02.01.02	15.000		0	15.000	5.000	2.500	3.500	4.000		
Impozit pe terenuri	16	07.02.02	565.000		0	565.000	161.500	171.000	131.000	101.500		
Impozit pe terenuri - PF	17	07.02.02.01	135.000		0	135.000	45.000	45.000	25.000	20.000		
Impozit pe terenuri - PJ	18	07.02.02.02	5.000		0	5.000	1.500	1.000	1.000	1.500		
Impozit pe terenurile extravilane	19	07.02.02.03	425.000		0	425.000	115.000	125.000	105.000	80.000		
A4. IMPOZITE SI TAXE PE BUNURI SI SERVICII	20	00.10	4.301.000		250.000	4.551.000	949.500	1.167.000	1.223.500	1.211.000		
Sume defalcate din TVA	21	11.02	4.221.000		250.000	4.471.000	923.000	1.145.000	1.208.000	1.195.000		
Sume defalcate din taxa pe valoarea adaugata pentru finantarea cheltuielilor descentralizate la nivelul comunelor, oraselor, municipiilor, sectoarelor si Municipiului Bucuresti	22	11.02.02	1.280.000		0	1.280.000	257.000	427.000	365.000	231.000		
Sume defalcate din TVA pt drumuri	23	11.02.05	10.000		0	10.000	3.000	3.000	3.000	1.000		
Sume defalcate din TVA pt echilibrarea bugetelor locale	24	11.02.06	2.931.000		250.000	3.181.000	663.000	715.000	840.000	963.000		

DENUMIREA INDICATORILOR	Cod rand	Cod indicator	Program aprobat	Din care credite platilor restante	Influente	Program rectificat	Program trimestrial			
							Trim I	Trim II	Trim III	Trim IV
Taxe pe utilizarea bunurilor, autorizarea utilizarii bunurilor sau pe desfasurarea de activitati	25	16.02	80.000		0	80.000	26.500	22.000	15.500	16.000
Taxa asupra mijloacelor de transport	26	16.02.02	80.000		0	80.000	26.500	22.000	15.500	16.000
Taxa asupra mijloacelor de transport - PF	27	16.02.02.01	75.000		0	75.000	25.500	20.500	14.000	15.000
Taxa asupra mijloacelor de transport - PJ	28	16.02.02.02	5.000		0	5.000	1.000	1.500	1.500	1.000
A6 - ALTE IMPOZITE SI TAXE FISCALE	29	00.11	20.000		0	20.000	5.000	5.000	5.000	5.000
Alte impozite si taxe fiscale	30	18.02	20.000		0	20.000	5.000	5.000	5.000	5.000
Alte impozite si taxe	31	18.02.50	20.000		0	20.000	5.000	5.000	5.000	5.000
C. VENITURI NEFISCALE	32	00.12	86.000		-250.000	-164.000	5.500	62.500	70.500	-302.500
C1. VENITURI DIN PROPRIETATE	33	00.13	95.000		0	95.000	30.000	20.000	20.000	25.000
Venituri din proprietate	34	30.02	95.000		0	95.000	30.000	20.000	20.000	25.000
Venituri din concesiuni si inchirieri	35	30.02.05	95.000		0	95.000	30.000	20.000	20.000	25.000
Alte venituri din concesiuni si inchirieri de catre institutiile publice	36	30.02.05.30	95.000		0	95.000	30.000	20.000	20.000	25.000
C2. VANZARI DE BUNURI SI SERVICII	37	00.14	-9.000		-250.000	-259.000	-24.500	42.500	50.500	-327.500
Venituri din prestari de servicii si, alte activitati	38	33.02	30.000		0	30.000	10.000	7.500	7.500	5.000
Venituri din prestari de servicii	39	33.02.08	30.000		0	30.000	10.000	7.500	7.500	5.000
Amenzi, penalitati si confiscari	40	35.02	115.000		0	115.000	30.000	30.000	30.000	25.000
Alte amenzi, penalitati si confiscari	41	35.02.50	115.000		0	115.000	30.000	30.000	30.000	25.000
Diverse venituri	42	36.02	166.500		0	166.500	35.500	40.000	51.000	40.000
Alte venituri	43	36.02.50	166.500		0	166.500	35.500	40.000	51.000	40.000
Transferuri voluntare, altele decat subventiile	44	37.02	-320.500		-250.000	-570.500	-100.000	-35.000	-38.000	-397.500
Varsaminte din sectiunea de functionare pentru finantarea sectiunii de dezvoltare a bugetului local (cu semnul minus)	45	37.02.03	-320.500		-250.000	-570.500	-100.000	-35.000	-38.000	-397.500
IV. SUBVENTII	46	00.17	375.000		0	375.000	0	0	0	375.000
SUBVENTII DE LA ALTE NIVELE ALE ADMINISTRATIEI PUBLICE	47	00.18	375.000		0	375.000	0	0	0	375.000
Subventii de la bugetul de stat	48	42.02	275.000		0	275.000	0	0	0	275.000
B. Curente	49		275.000		0	275.000	0	0	0	275.000
Ajutor pentru incalzirea locuintei cu lemne, carbuni si combustibili petc.cier	50	42.02.34	275.000		0	275.000	0	0	0	275.000
Subventii de la alte administratii	51	43.02	100.000		0	100.000	0	0	0	100.000
Subventii primite de la bugetele consiliilor locale si judetene pentru a. urcare in situatii de extreme dificultate	52	43.02.08	100.000		0	100.000	0	0	0	100.000
TOTAL CHELTUIELI	53		6.043.000	0	0	6.043.000	1.539.500	1.493.000	1.527.500	1.483.000
CHELTUIELI CURENTE	54	01	6.043.000	0	0	6.043.000	1.539.500	1.493.000	1.527.500	1.483.000

DENUMIREA INDICATORILOR	Cod raial	Cod Indicator	Program aprobat	Din care credite bugetare desinate stingeri plilor restante	Influenta	Program rectificat	Program trimestru			
							Trim I	Trim II	Trim III	Trim IV
TITLUL I CHELTUIELI DE PERSONAL	55	10	1.885.000	0	0	1.885.000	464.000	497.500	465.500	458.000
Cheltuieli salariale in bani	56	10.01	1.832.000	0	0	1.832.000	452.500	484.500	446.500	445.500
Salarii de baza	57	10.01.01	1.711.000	0	0	1.711.000	425.000	445.000	432.000	409.000
Indemnizatii pliate unor persoane din afara unitatii	58	10.01.12	72.500	0	0	72.500	15.000	22.500	17.500	17.500
Indemnizatie de hrana	59	10.01.17	48.500	0	0	48.500	12.500	17.000	17.500	19.000
Contributii	60	10.03	53.000	0	0	53.000	11.500	13.000	16.000	12.500
Contributia asigurarii pentru munca	61	10.03.07	53.000	0	0	53.000	11.500	13.000	16.000	12.500
TITLUL II BUNURI SI SERVICII	62	20	2.577.000	0	0	2.577.000	710.000	637.000	567.000	563.000
Bunuri si servicii	63	20.01	1.005.500	0	0	1.005.500	201.000	303.500	315.000	182.000
Furnituri de birou	64	20.01.01	18.000	0	0	18.000	3.500	6.000	4.000	4.500
Materiale pentru curatenie	65	20.01.02	26.000	0	0	26.000	4.500	12.500	4.500	4.500
Incalziri, iluminat si forta motrica	66	20.01.03	144.000	0	0	144.000	18.500	61.500	40.500	23.500
Apa, canal si salubritate	67	20.01.04	5.000	0	0	5.000	1.000	1.500	1.500	1.000
Carburanti si lubrifianti	68	20.01.05	57.000	0	0	57.000	13.000	17.500	20.500	6.000
Piese de schimb	69	20.01.06	25.000	0	0	25.000	3.500	9.000	6.000	3.500
Transport	70	20.01.07	39.000	0	0	39.000	13.000	13.000	13.000	0
Posta, telecomunicatii, radio, tv, internet	71	20.01.08	32.000	0	0	32.000	8.000	8.000	8.000	8.000
Materiale si prestari de servicii cu caracter functional	72	20.01.09	259.000	0	0	259.000	41.500	66.000	90.500	59.000
Alte bunuri si servicii pentru intretinere si functionare	73	20.01.30	400.500	0	0	400.500	94.500	106.500	127.500	72.000
Reparatii curente	74	20.02	375.000	0	0	375.000	182.000	102.500	97.500	-7.000
Bunuri de natura obiectelor de inventar	75	20.05	177.000	0	0	177.000	15.500	58.000	62.500	41.000
Uniforme si echipament	76	20.05.01	9.500	0	0	9.500	0	1.500	5.500	2.500
Alte obiecte de inventar	77	20.05.30	167.500	0	0	167.500	15.500	56.500	57.000	38.500
Deplasari, detasari, transferari	78	20.06	13.000	0	0	13.000	3.000	3.000	5.000	2.000
Deplasari interne, detasari, transferari	79	20.06.01	13.000	0	0	13.000	3.000	3.000	5.000	2.000
Pregatire profesionala	80	20.13	28.000	0	0	28.000	5.500	8.000	6.500	5.000
Comisioane si alte costuri aferente imprumuturilor	81	20.24	500	0	0	500	0	0	500	0
Comisioane si alte costuri aferente imprumuturilor interne	82	20.24.02	500	0	0	500	0	0	500	0
Cheltuieli judiciare si extrajudiciare derivate din actiuni in reprezentanta intereselor statului, potrivit dispozitiilor legale	83	20.25	10.000	0	0	10.000	2.500	2.500	2.500	2.500
Alte cheltuieli	84	20.30	968.000	0	0	968.000	300.500	159.500	170.500	337.500
Protocol si reprezentare	85	20.30.02	7.500	0	0	7.500	3.500	2.000	0	2.000
Prime de asigurare non-viata	86	20.30.03	7.500	0	0	7.500	3.500	2.000	2.000	0
alte cheltuieli cu bunuri si servicii	87	20.30.30	953.000	0	0	953.000	293.500	155.500	166.500	335.500

DENUMIREA INDICATORILOR	Cod rand	Cod indicator	Program aprobat	Din care credite bugetare destinate stingerii platilor restante	Influente	Program rectificat	Program trimestral			
							Trim I	Trim II	Trim III	Trim IV
TITLUL V FONDURI DE REZERVA	88	50	250.000	0	0	250.000	70.000	75.000	75.000	30.000
Fond de rezerva bugetara la dispozitia Guvernului	89	50.01	0	0	0	0	0	0	0	0
Fond de rezerva bugetara la dispozitia autoritatilor locale	90	50.04	250.000	0	0	250.000	70.000	75.000	75.000	30.000
TITLUL IX ASISTENTA SOCIALA	91	57	1.257.000	0	0	1.257.000	286.500	267.500	285.000	418.000
Asigurari sociale	92	57.01	0	0	0	0	0	0	0	0
Ajutoare sociale	93	57.02	1.257.000	0	0	1.257.000	286.500	267.500	285.000	418.000
Ajutoare sociale in numerar	94	57.02.01	1.247.000	0	0	1.247.000	271.500	262.500	285.000	428.000
Tichete de cresa si tichete sociale pentru gradinita	95	57.02.03	10.000	0	0	10.000	15.000	5.000	0	-10.000
TITLUL XI ALTE CHELTUIELI	96	59	74.000	0	0	74.000	9.000	16.000	35.000	14.000
Burse	97	59.01	39.000	0	0	39.000	9.000	16.000	0	14.000
Sustinerea cutilelor	98	59.12	35.000	0	0	35.000	0	0	35.000	0
CHELTUIELI DE CAPITAL	99	70	0	0	0	0	0	0	0	0
Partea I-a SERVICII PUBLICE GENERALE	100	50.02	2.324.000	0	0	2.324.000	553.500	616.500	615.500	538.500
Autoritati publice si actiuni externe	101	51.02	2.071.000	0	0	2.071.000	483.500	541.500	537.500	508.500
CHELTUIELI CURENTE	102	01	2.071.000	0	0	2.071.000	483.500	541.500	537.500	508.500
TITLUL I CHELTUIELI DE PERSONAL	103	10	1.510.000	0	0	1.510.000	363.500	388.000	379.000	379.500
Cheeltiuli salariale in bani	104	10.01	1.472.000	0	0	1.472.000	355.000	379.000	367.000	371.000
Salarii de baza	105	10.01.01	1.367.000	0	0	1.367.000	330.000	345.000	352.000	340.000
Indemnizatii platite unor persoane din afara unitatii	106	10.01.12	65.000	0	0	65.000	15.000	20.000	15.000	15.000
Indemnizatie de hrana	107	10.01.17	40.000	0	0	40.000	10.000	14.000	0	16.000
Contributii	108	10.03	38.000	0	0	38.000	8.500	9.000	12.000	8.500
Contributia asiguratorie pentru munca	109	10.03.07	38.000	0	0	38.000	8.500	9.000	12.000	8.500
TITLUL II BUNURI SI SERVICII	110	20	561.000	0	0	561.000	120.000	153.500	158.500	129.000
Bunuri si servicii	111	20.01	245.000	0	0	245.000	56.500	68.500	63.500	56.500
Furnituri de birou	112	20.01.01	15.000	0	0	15.000	3.500	4.000	4.000	3.500
Materiale pentru curatenie	113	20.01.02	18.000	0	0	18.000	4.500	4.500	4.500	4.500
Incalzit, iluminat si forta motrica	114	20.01.03	15.000	0	0	15.000	3.500	4.000	4.000	3.500
Apa, canal si salubritate	115	20.01.04	5.000	0	0	5.000	1.000	1.500	1.500	1.000
Carburanti si lubrifianti	116	20.01.05	15.000	0	0	15.000	5.000	4.000	3.000	3.000
Piese de schimb	117	20.01.06	10.000	0	0	10.000	2.500	2.500	2.500	2.500
Posta, telecomunicatii, radio, tv, internet	118	20.01.08	30.000	0	0	30.000	7.500	7.500	7.500	7.500
Materiale si prestari de servicii cu caracter functional	119	20.01.09	62.000	0	0	62.000	14.000	16.000	16.000	16.000
Alte bunuri si servicii pentru intretinere si functionare	120	20.01.30	75.000	0	0	75.000	15.000	24.500	20.500	15.000

DENUMIREA INDICATORILOR	Cod rand	Cod Indicator	Program aprobat	Din care credite bugetare destinate stingerii platilor restante	Influente	Program rectificat	Program trimestral			
							Trim I	Trim II	Trim III	Trim IV
Reparatii curente	121	20.02	40.000	0	0	40.000	10.000	15.000	15.000	0
Bunuri de natura obiectelor de inventar	122	20.05	35.000	0	0	35.000	4.000	6.000	6.000	19.000
Alte obiecte de inventar	123	20.05.30	35.000	0	0	35.000	4.000	6.000	6.000	19.000
Deplasari, detasari, transferari	124	20.06	6.000	0	0	6.000	1.000	2.000	2.000	1.000
Deplasari interne, detasari, transferari	125	20.06.01	6.000	0	0	6.000	1.000	2.000	2.000	1.000
Pregatire profesionala	126	20.13	25.000	0	0	25.000	5.000	7.500	7.500	5.000
Cheltuieli judiciare si extrajudiciare derivate din actiuni in reprezentarea intereselor statului, potrivit dispozitiilor legale	127	20.25	10.000	0	0	10.000	2.500	2.500	2.500	2.500
Alte cheltuieli	128	20.30	200.000	0	0	200.000	41.000	52.000	62.000	45.000
Protocol si reprezentare	129	20.30.02	7.500	0	0	7.500	3.500	2.000	2.000	0
Prime de asigurare non-viata	130	20.30.03	7.500	0	0	7.500	3.500	2.000	2.000	0
alte cheltuieli cu bunuri si servicii	131	20.30.30	185.000	0	0	185.000	34.000	48.000	60.000	43.000
CHELTUIELI DE CAPITAL	132	70	0	0	0	0	0	0	0	0
Din total capitol										
Autoritati executive si legislative	133	51.02.01	2.071.000	0	0	2.071.000	483.500	541.500	537.500	508.500
Autoritati executive	134	51.02.01.03	2.071.000	0	0	2.071.000	483.500	541.500	537.500	508.500
Alte servicii publice generale	135	54.02	253.000	0	0	253.000	70.000	75.000	78.000	30.000
CHELTUIELI CURENTE	136	01	253.000	0	0	253.000	70.000	75.000	78.000	30.000
TITLUL II BUNURI SI SERVICII	137	20	3.000	0	0	3.000	0	0	3.000	0
Bunuri si servicii	138	20.01	500	0	0	500	0	0	500	0
Alte bunuri si servicii pentru intretinere si functionare	139	20.01.30	500	0	0	500	0	0	500	0
Bunuri de natura obiectelor de inventar	140	20.05	500	0	0	500	0	0	500	0
Alte obiecte de inventar	141	20.05.30	500	0	0	500	0	0	500	0
Deplasari, detasari, transferari	142	20.06	2.000	0	0	2.000	0	0	2.000	0
Deplasari interne, detasari, transferari	143	20.06.01	2.000	0	0	2.000	0	0	2.000	0
TITLUL V FONDURI DE REZERVA	144	50	250.000	0	0	250.000	70.000	75.000	75.000	30.000
Fond de rezerva bugetara la dispozitia Guvernului	145	50.01	0	0	0	0	0	0	0	0
Fond de rezerva bugetara la dispozitia autoritatilor locale	146	50.04	250.000	0	0	250.000	70.000	75.000	75.000	30.000
CHELTUIELI DE CAPITAL	147	70	0	0	0	0	0	0	0	0
Din total capitol										
Fond de rezerva bugetara la dispozitia autoritatilor locale	148	54.02.05	250.000	0	0	250.000	70.000	75.000	75.000	30.000
Alte servicii publice generale	149	54.02.50	3.000	0	0	3.000	0	0	3.000	0
Partea a II-a APARARE, ORDINE PUBLICA SI SIGURANTA NATIONALA	150	59.02	130.500	0	0	130.500	23.000	34.000	44.000	29.500

DENUMIREA INDICATORILOR	Cod rand	Cod indicator	Program aprobat	Din care credite bugetare destinate stingerii platilor restante	Influente	Program rectificat	Program trimestrial			
							Trim I	Trim II	Trim III	Trim IV
Ordine publica si siguranta nationala	151	61.02	130.500	0	0	130.500	23.000	34.000	44.000	29.500
CHELTUIELI CURENTE	152	01	130.500	0	0	130.500	23.000	34.000	44.000	29.500
TITLUL I CHELTUIELI DE PERSONAL	153	10	85.000	0	0	85.000	19.000	22.000	22.000	22.000
Cheltuieli salariale in bani	154	10.01	82.500	0	0	82.500	18.500	21.500	21.000	21.500
Salarii de baza	155	10.01.01	71.000	0	0	71.000	17.500	17.500	18.500	17.500
Indemnizatii platite unor persoane din afara unitatii	156	10.01.12	7.500	0	0	7.500	0	2.500	2.500	2.500
Indemnizatie de hrana	157	10.01.17	4.000	0	0	4.000	1.000	1.500	1.500	1.500
Contributii	158	10.03	2.500	0	0	2.500	500	500	1.000	500
Contributia asiguratilor pentru munca	159	10.03.07	2.500	0	0	2.500	500	500	1.000	500
TITLUL II BUNURI SI SERVICII	160	20	45.500	0	0	45.500	4.000	12.000	22.000	7.500
Bunuri si servicii	161	20.01	4.500	0	0	4.500	0	0	4.500	0
Furnituri de birou	162	20.01.01	0	0	0	0	0	0	0	0
Materiale si prestari de servicii cu caracter functional	163	20.01.09	2.000	0	0	2.000	0	0	2.000	0
Alte bunuri si servicii pentru intretinere si functionare	164	20.01.30	2.500	0	0	2.500	0	0	2.500	0
Bunuri de natura obiectelor de inventar	165	20.05	24.500	0	0	24.500	1.500	7.000	1.000	5.000
Uniforme si echipament	166	20.05.01	9.500	0	0	9.500	0	1.500	5.500	2.500
Alte obiecte de inventar	167	20.05.30	15.000	0	0	15.000	1.500	5.500	5.500	2.500
comisioane si alte costuri aferente imprumuturilor	168	20.24	500	0	0	500	0	0	500	0
Comisioane si alte costuri aferente imprumuturilor interne	169	20.24.02	500	0	0	500	0	0	500	0
Alte cheltuieli	170	20.30	16.000	0	0	16.000	2.500	5.000	6.000	2.500
alte cheltuieli cu bunuri si servicii	171	20.30.30	16.000	0	0	16.000	2.500	5.000	6.000	2.500
CHELTUIELI DE CAPITAL	172	70	0	0	0	0	0	0	0	0
Din total capital										
Protectie civila si protectie contra incendiilor (protectie civila nonmilitara)	173	61.02.05	130.500	0	0	130.500	23.000	34.000	44.000	29.500
Partea a III-a CHELTUIELI SOCIAL-CULTURALE	174	64.02	2.151.500	0	0	2.151.500	521.000	543.500	521.000	566.000
Invatamant	175	65.02	455.000	0	0	455.000	147.000	142.000	17.500	48.500
CHELTUIELI CURENTE	176	01	455.000	0	0	455.000	147.000	142.000	17.500	48.500
TITLUL II BUNURI SI SERVICII	177	20	391.000	0	0	391.000	103.000	121.000	17.500	49.500
Bunuri si servicii	178	20.01	268.000	0	0	268.000	64.500	88.500	63.500	31.500
Furnituri de birou	179	20.01.01	3.000	0	0	3.000	0	2.000	0	1.000
Materiale pentru curatenie	180	20.01.02	8.000	0	0	8.000	0	8.000	0	0
Incalziri, iluminat si forta motrica	181	20.01.03	54.000	0	0	54.000	0	40.000	14.000	0
Carburanti si lubrifianti	182	20.01.05	22.000	0	0	22.000	3.000	6.000	10.000	3.000

DENUMIREA INDICATORILOR	Cod rand	Cod indicator	Program aprobat	Din care credite bugetare destinate stingerii platilor restante	Influenta	Program rectificat	Program trimestrial			
							Trim I	Trim II	Trim III	Trim IV
Piese de schimb	183	20.01.06	10.000	0	0	10.000	0	5.000	5.000	0
Transport	184	20.01.07	39.000	0	0	39.000	13.000	13.000	-3.000	0
Posta, telecomunicatii, radio, tv, internet	185	20.01.08	2.000	0	0	2.000	500	500	500	500
Materiale si prestari de servicii cu caracter functional	186	20.01.09	12.000	0	0	12.000	2.500	3.500	3.500	2.500
Alte bunuri si servicii pentru intretinere si functionare	187	20.01.30	118.000	0	0	118.000	45.500	10.500	37.500	24.500
Reparatii curente	188	20.02	45.000	0	0	45.000	16.000	11.000	-1.000	7.000
Bunuri de natura obiectelor de inventar	189	20.05	10.000	0	0	10.000	0	0	0	10.000
Alte obiecte de inventar	190	20.05.30	10.000	0	0	10.000	0	0	0	10.000
Deplasari, detasari, transferari	191	20.06	5.000	0	0	5.000	2.000	1.000	1.000	1.000
Deplasari interne, detasari, transferari	192	20.06.01	5.000	0	0	5.000	2.000	1.000	1.000	1.000
Pregatire profesionala	193	20.13	3.000	0	0	3.000	500	500	2.000	0
Alte cheltuieli	194	20.30	60.000	0	0	60.000	20.000	20.000	20.000	0
alte cheltuieli cu bunuri si servicii	195	20.30.30	60.000	0	0	60.000	20.000	20.000	20.000	0
TITLUL IX ASISTENTA SOCIALA	196	57	25.000	0	0	25.000	35.000	5.000	0	-15.000
Asigurari sociale	197	57.01	0	0	0	0	0	0	0	0
Ajutoare sociale	198	57.02	25.000	0	0	25.000	35.000	5.000	0	-15.000
Ajutoare sociale in numerar	199	57.02.01	15.000	0	0	15.000	20.000	0	0	-5.000
Tichete de cresa si tichete sociale pentru gradinita	200	57.02.03	10.000	0	0	10.000	15.000	5.000	0	-10.000
TITLUL XI ALTE CHELTUIELI	201	59	39.000	0	0	39.000	9.000	16.000	0	14.000
Burse	202	59.01	39.000	0	0	39.000	9.000	16.000	0	14.000
CHELTUIELI DE CAPITAL	203	70	0	0	0	0	0	0	0	0
Din total capital										
Invatamant prescolar si primar	204	65.02.03	0	0	0	0	0	0	0	0
Invatamant prescolar	205	65.02.03.01	0	0	0	0	0	0	0	0
Invatamant primar	206	65.02.03.02	0	0	0	0	0	0	0	0
Invatamant secundar	207	65.02.04	445.000	0	0	445.000	132.000	137.000	117.500	58.500
Invatamant secundar inferior	208	65.02.04.01	445.000	0	0	445.000	132.000	137.000	117.500	58.500
Alte cheltuieli in domeniul invatamantului	209	65.02.50	10.000	0	0	10.000	15.000	5.000	0	-10.000
Cultura, recreere si religie	210	67.02	242.500	0	0	242.500	69.000	81.500	81.500	34.500
CHELTUIELI CURENTE	211	01	242.500	0	0	242.500	69.000	81.500	81.500	34.500
TITLUL I CHELTUIELI DE PERSONAL	212	10	68.000	0	0	68.000	16.500	17.500	7.500	16.500
Cheltuieli salariale in bani	213	10.01	65.500	0	0	65.500	16.000	17.000	16.500	16.000
Salarii de baza	214	10.01.01	61.000	0	0	61.000	14.500	15.500	16.500	14.500

DENUMIREA INDICATORILOR	Cod rand	Cod indicator	Program aprobat	Din care credite bugetare destinate stingherii piailor restante	Influenta	Program rectificat	Program trimestral			
							Trim I	Trim II	Trim III	Trim IV
Indemnizatie de hrana	215	10.01.17	4.500	0	0	4.500	1.500	1.500	1.500	0
Contributii	216	10.03	2.500	0	0	2.500	500	500	1.000	0
Contributia asiguratorie pentru munca	217	10.03.07	2.500	0	0	2.500	500	500	1.000	0
TITLUL II BUNURI SI SERVICII	218	20	139.500	0	0	139.500	41.000	51.500	29.000	18.000
Bunuri si servicii	219	20.01	27.500	0	0	27.500	3.500	14.000	5.500	3.500
Furnituri de birou	220	20.01.01	0	0	0	0	0	0	0	0
Materiale si prestari de servicii cu caracter functional	221	20.01.09	4.000	0	0	4.000	1.000	1.000	1.000	1.000
Alte bunuri si servicii pentru intretinere si functionare	222	20.01.30	23.500	0	0	23.500	2.500	13.000	5.500	2.500
Reparatii curente	223	20.02	60.000	0	0	60.000	30.000	20.000	5.000	5.000
Bunuri de natura obiectelor de inventar	224	20.05	37.000	0	0	37.000	5.000	12.500	12.500	7.000
Alte obiecte de inventar	225	20.05.30	37.000	0	0	37.000	5.000	12.500	12.500	7.000
Alte cheltuieli	226	20.30	15.000	0	0	15.000	2.500	5.000	5.000	2.500
alte cheltuieli cu bunuri si servicii	227	20.30.30	15.000	0	0	15.000	2.500	5.000	5.000	2.500
TITLUL XI ALTE CHELTUIELI	228	59	35.000	0	0	35.000	0	0	35.000	0
Sustinerea cultelor	229	59.12	35.000	0	0	35.000	0	0	35.000	0
CHELTUIELI DE CAPITAL	230	70	0	0	0	0	0	0	0	0
Din total capital										
Servicii culturale	231	67.02.03	190.000	0	0	190.000	55.000	64.000	39.000	32.000
Biblioteca publice comunale, orasenesti, muric pale	232	67.02.03.02	85.000	0	0	85.000	19.000	22.500	22.500	21.000
Camine culturale	233	67.02.03.07	105.000	0	0	105.000	36.000	41.500	16.500	11.000
Alte servicii in domeniile culturii, recreerii si religiei	234	67.02.50	52.500	0	0	52.500	2.500	5.000	42.500	2.500
Asigurari si asistenta sociala	235	68.02	1.454.000	0	0	1.454.000	316.500	332.500	332.000	473.000
CHELTUIELI CURENTE	236	01	1.454.000	0	0	1.454.000	316.500	332.500	332.000	473.000
TITLUL I CHELTUIELI DE PERSONAL	237	10	222.000	0	0	222.000	65.000	70.000	47.000	40.000
Cheltuieli salariale in bani	238	10.01	212.000	0	0	212.000	63.000	67.000	45.000	37.000
Salarii de baza	239	10.01.01	212.000	0	0	212.000	63.000	67.000	45.000	37.000
Contributii	240	10.03	10.000	0	0	10.000	2.000	3.000	2.000	3.000
Contributia asiguratorie pentru munca	241	10.03.07	10.000	0	0	10.000	2.000	3.000	2.000	3.000
TITLUL IX ASISTENTA SOCIALA	242	57	1.232.000	0	0	1.232.000	251.500	262.500	285.000	433.000
Asigurari sociale	243	57.01	0	0	0	0	0	0	0	0
Ajutoare sociale	244	57.02	1.232.000	0	0	1.232.000	251.500	262.500	285.000	433.000
Ajutoare sociale in numerar	245	57.02.01	1.232.000	0	0	1.232.000	251.500	262.500	285.000	433.000
CHELTUIELI DE CAPITAL	246	70	0	0	0	0	0	0	0	0

DENUMIREA INDICATORILOR	Cod rand	Cod indicator	Program aprobat	Din care credite bugetare destinate sîngerii platilor restante	Influenta	Program rectificat				Trim IV		
						Trim I	Trim II	Trim III	Trim IV			
Din total capitol												
Asistenta sociala in caz de boli si invaliditati	247	68.02.05	1.158.000	0	C	1.158.000	315.000	330.000	330.000	183.000		
Asistenta sociala in caz de invaliditate	248	68.02.05.02	1.158.000	0	C	1.158.000	315.000	330.000	330.000	183.000		
Prevenirea excluderii sociale	249	68.02.15	15.000	0	C	15.000	0	0	0	15.000		
Ajutor social	250	68.02.15.01	15.000	0	C	15.000	0	0	0	15.000		
Alte cheltuieli in domeniul asigurarilor si asistentei sociale	251	68.02.50	281.000	0	C	281.000	1.500	2.500	2.000	275.000		
Alte cheltuieli in domeniul asistentei sociale	252	68.02.50.50	281.000	0	C	281.000	1.500	2.500	2.000	275.000		
<b>Partea a IV-a SERVICII SI DEZVOLTARE PUBLICA, LOCUINTE, MEDIU SI APE</b>	<b>253</b>	<b>69.02</b>	<b>689.500</b>	<b>0</b>	<b>0</b>	<b>689.500</b>	<b>254.500</b>	<b>149.000</b>	<b>159.500</b>	<b>126.500</b>		
Locuinte, servicii si dezvoltare publica	254	70.02	399.500	0	0	399.500	207.000	59.000	67.000	66.500		
CHELTUIELI CURENTE	255	01	399.500	0	C	399.500	207.000	59.000	67.000	66.500		
TITLUL II BUNURI SI SERVICII	256	20	399.500	0	C	399.500	207.000	59.000	67.000	66.500		
Bunuri si servicii	257	20.01	129.500	0	C	129.500	18.500	30.000	38.000	43.000		
Furnituri de birou	258	20.01.01	0	0	C	0	0	0	0	0		
Incalziri, iluminat si forta motrica	259	20.01.03	75.000	0	C	75.000	15.000	17.500	22.500	20.000		
Piese de schimb	260	20.01.05	5.000	0	C	5.000	1.000	1.500	1.500	1.000		
Materiale si prestari de servicii cu caracter functional	261	20.01.09	5.000	0	C	5.000	0	0	0	2.000		
Alte bunuri si servicii pentru intretinere si functionare	262	20.01.30	44.500	0	C	44.500	2.500	11.000	11.000	20.000		
Reparatii curente	263	20.02	130.000	0	C	130.000	56.000	26.500	26.500	21.000		
Alte cheltuieli	264	20.30	140.000	0	C	140.000	132.500	2.500	2.500	2.500		
Alte cheltuieli cu bunuri si servicii	265	20.30.30	140.000	0	C	140.000	132.500	2.500	2.500	2.500		
CHELTUIELI DE CAPITAL	266	70	0	0	C	0	0	0	0	0		
Din total capitol												
Alimentare cu apa si amenajari hidrotehnice	267	70.02.05	157.500	0	C	157.500	134.500	8.000	8.000	7.000		
Alimentare cu apa	268	70.02.05.01	157.500	0	C	157.500	134.500	8.000	8.000	7.000		
Iluminat public si electricitati rurale	269	70.02.06	230.000	0	C	230.000	70.000	47.500	55.500	57.000		
Alte servicii in domeniul locuintei, serviciilor s dezvoltarii comunale	270	70.02.50	12.000	0	C	12.000	2.500	3.500	3.500	2.500		
<b>Protectia mediului</b>	<b>271</b>	<b>74.02</b>	<b>290.000</b>	<b>0</b>	<b>0</b>	<b>290.000</b>	<b>47.500</b>	<b>90.000</b>	<b>92.500</b>	<b>60.000</b>		
CHELTUIELI CURENTE	272	01	290.000	0	C	290.000	47.500	90.000	92.500	60.000		
TITLUL II BUNURI SI SERVICII	273	20	290.000	0	C	290.000	47.500	90.000	92.500	60.000		
Bunuri si servicii	274	20.01	63.000	0	C	63.000	5.500	20.000	22.500	15.000		
Furnituri de birou	275	20.01.01	0	0	C	0	0	0	0	0		
Materiale si prestari de servicii cu caracter functional	276	20.01.09	14.000	0	C	14.000	1.500	2.500	5.000	5.000		
Alte bunuri si servicii pentru intretinere si functionare	277	20.01.30	49.000	0	C	49.000	4.000	17.500	17.500	10.000		

DENUMIREA INDICATORILOR	Cod rand	Cod indicator	Program aprobat	Din care credite bugetare destinate stingerii plilor restante	Influenta	Program rectificat	Program finantat			
							Trim I	Trim II	Trim III	Trim IV
Bunuri de natura obiectelor de inventar	278	20.05	50.000	0	0	50.000	0	25.000	25.000	0
Alte obiecte de inventar	279	20.05.30	50.000	0	0	50.000	0	25.000	25.000	0
Alte cheltuieli	280	20.30	177.000	0	0	-77.000	0	45.000	45.000	45.000
alte cheltuieli cu bunuri si servicii	281	20.30.30	177.000	0	0	-77.000	0	45.000	45.000	45.000
CHELTUIELI DE CAPITAL	282	70	0	0	0	0	0	0	0	0
Din total capital										
Salubritate si gestiunea deseurilor	283	74.02.05	290.000	0	0	290.000	0	90.000	92.500	60.000
Colectarea, tratarea si distrugerea deseurilor	284	74.02.05.02	290.000	0	0	290.000	0	90.000	92.500	60.000
Partea a V-a ACTIUNI ECONOMICE	285	79.02	747.500	0	0	747.500	0	150.000	177.500	232.500
Transporturi	286	84.02	747.500	0	0	747.500	0	150.000	177.500	232.500
CHELTUIELI CURENTE	287	01	747.500	0	0	747.500	0	150.000	177.500	232.500
TITLUL II BUNURI SI SERVICII	288	20	747.500	0	0	747.500	0	150.000	177.500	232.500
Bunuri si servicii	289	20.01	267.500	0	0	267.500	0	82.500	100.000	32.500
Furnituri de birou	290	20.01.01	0	0	0	0	0	0	0	0
Carburanti si lubrifianti	291	20.01.05	20.000	0	0	20.000	0	7.500	7.500	0
Materiale si prestari de servicii cu caracter functional	292	20.01.09	160.000	0	0	-60.000	0	45.000	60.000	32.500
Alte bunuri si servicii pentru intretinere si functionare	293	20.01.30	87.500	0	0	87.500	0	30.000	32.500	0
Reparatii curente	294	20.02	100.000	0	0	-00.000	0	30.000	40.000	-40.000
Bunuri de natura obiectelor de inventar	295	20.05	20.000	0	0	20.000	0	7.500	7.500	0
Alte obiecte de inventar	296	20.05.30	20.000	0	0	20.000	0	7.500	7.500	0
Alte cheltuieli	297	20.30	360.000	0	0	360.000	0	30.000	30.000	240.000
alte cheltuieli cu bunuri si servicii	298	20.30.30	360.000	0	0	360.000	0	30.000	30.000	240.000
CHELTUIELI DE CAPITAL	299	70	0	0	0	0	0	0	0	0
Din total capital										
Transport rutier	300	84.02.03	745.000	0	0	745.000	0	150.000	175.000	232.500
Drumuri si poduri	301	84.02.03.01	745.000	0	0	745.000	0	150.000	175.000	232.500
Alte cheltuieli in domeniul transporturilor	302	84.02.50	2.500	0	0	2.500	0	0	2.500	0
Partea a VII-a REZERVE, EXCEDENT/DEFICIT	303	96.02	0	0	0	0	0	0	0	0
REZERVE	304	97.02	0	0	0	0	0	0	0	0
EXCEDENT	305	98.02	0	0	0	0	0	0	0	0
DEFICIT	306	99.02	0	0	0	0	0	0	0	0

**FUNCTIONARE-DEZVOLTARE**

DENUMIREA INDICATORILOR	Cod rand	Cod indicator	Program aprobat	Din care credite bugetare destinate stingerii platilor restante	Influenta	Program rectificat	Program trimestral						
							Trim I	Trim II	Trim III	Trim IV			
SECTIUNEA DEZVOLTARE													
SECTIUNEA DEZVOLTARE	1		8.879.000		250.000	9.129.000	2.923.500	1.956.000	1.970.000	1.970.000	2.279.500		
TOTAL VENITURI	2	00.01	8.879.000		250.000	9.129.000	2.923.500	1.956.000	1.970.000	1.970.000	2.279.500		
VENITURI PROPRII	3	49.90	2.340.000		0	2.340.000	2.340.000	0	0	0	0		
I. VENITURI CURENTE	4	00.02	320.500		250.000	570.500	100.000	35.000	35.000	35.000	397.500		
C. VENITURI NEFISCALE	5	00.12	320.500		250.000	570.500	100.000	35.000	35.000	35.000	397.500		
C2. VANZARI DE BUNURI SI SERVICII	6	00.14	320.500		250.000	570.500	100.000	35.000	35.000	35.000	397.500		
Transferuri voluntare, altele decat subventiile	7	37.02	320.500		250.000	570.500	100.000	35.000	35.000	35.000	397.500		
Varsaminte din sectiunea ce functionare	8	37.02.04	320.500		250.000	570.500	100.000	35.000	35.000	35.000	397.500		
III. OPERATIUNI FINANCIARE	9	00.16	2.340.000		0	2.340.000	2.340.000	0	0	0	0		
Incasari din acordarea imprumuturilor acordate	10	40.02	2.340.000		0	2.340.000	2.340.000	0	0	0	0		
Sume din excedentul bugetului local utilizate pentru finantarea cheltuielilor sectiunii de dezvoltare**)	11	40.02.14	2.340.000		0	2.340.000	2.340.000	0	0	0	0		
IV. SUBVENTII	12	00.17	6.212.500		0	6.212.500	483.500	1.921.000	1.925.000	1.925.000	1.882.000		
SUBVENTII DE LA ALTE NIVELE ALE ADMINISTRATIEI PUBLICE	13	00.18	6.212.500		0	6.212.500	483.500	1.921.000	1.925.000	1.925.000	1.882.000		
Subventii de la bugetul de stat	14	42.02	6.212.500		0	6.212.500	483.500	1.921.000	1.925.000	1.925.000	1.882.000		
A. De capital	15		85.000		0	85.000	0	40.000	45.000	45.000	0		
Planuri si reglementari de urbanism	16	42.02.05	85.000		0	85.000	0	40.000	45.000	45.000	0		
B. Curente	17		6.127.500		0	6.127.500	483.500	1.881.000	1.881.000	1.881.000	1.882.000		
Finantarea Programului National de Dezvoltare Locala	18	42.02.65	6.127.500		0	6.127.500	483.500	1.881.000	1.881.000	1.881.000	1.882.000		
Sume FEN postadare in contul platilor efectuate	19	45.02	6.000		0	6.000	0	0	0	0	0		
Fondul European pentru Agricultura si Dezvoltare Rurala	20	45.02.04	6.000		0	6.000	0	0	0	0	0		
Sume primite in contul platilor efectuate in anul curent	21	45.02.04.01	6.000		0	6.000	0	0	0	0	0		
TOTAL CHELTUIELI	22		8.879.000	0	250.000	9.129.000	2.923.500	1.956.000	1.970.000	1.970.000	2.279.500		
CHELTUIELI CURENTE	23	01	6.000	0	0	6.000	0	0	0	0	0		
TITLUL X Proiecte cu finantare din fonduri externe nerambursabile aferente cadrului financiar 2014-2020	24	58	6.000	0	0	6.000	0	0	0	0	0		
Programe din Fondul European Agricol de Dezvoltare Rurala (FEADR)	25	58.04	6.000	0	0	6.000	0	0	0	0	0		


DENUMIREA INDICATORILOR	Cod rand	Cod indicator	Program aprobat	Din care credite bugetare destinate stingerii platilor restante	Influenta	Program rectificat	Program trimestral			
							Trim I	Trim II	Trim III	Trim IV
Finantarea nationala*	26	58.04.01	500	0	0	500	0	0	500	0
Finantarea externa nerambursabila*	27	58.04.02	5.500	0	0	5.500	0	0	5.500	0
CHELTUIELI DE CAPITAL	28	70	8.873.000	0	250.030	9.123.000	2.923.500	1.956.000	1.964.000	2.279.500
TITLUL XIII ACTIVE NEFINANCIARE	29	71	8.873.000	0	250.030	9.123.000	2.923.500	1.956.000	1.964.000	2.279.500
Active fixe	30	71.01	8.400.000	0	250.030	8.650.000	2.613.500	1.956.000	1.898.500	2.182.000
Construcții	31	71.01.01	8.015.500	0	250.030	8.265.500	2.388.500	1.881.000	1.839.000	2.177.000
Mobilier, aparatura birou si alte active corporale	32	71.01.03	45.500	0	0	45.500	0	35.000	5.500	5.000
Alte active fixe	33	71.01.30	339.000	0	0	339.000	245.000	40.000	54.000	0
Reparatii capitale aferente activelor fixe	34	71.03	473.000	0	0	473.000	310.000	0	65.500	97.500
Partea I-a SERVICII PUBLICE GENERALE	35	50.02	17.000	0	0	17.000	0	0	12.000	5.000
Autoritati publice si agenti externe	36	51.02	17.000	0	0	17.000	0	0	12.000	5.000
CHELTUIELI CURENTE	37	01	0	0	0	0	0	0	0	0
CHELTUIELI DE CAPITAL	38	70	17.000	0	0	17.000	0	0	12.000	5.000
TITLUL XIII ACTIVE NEFINANCIARE	39	71	17.000	0	0	17.000	0	0	12.000	5.000
Active fixe	40	71.01	17.000	0	0	17.000	0	0	12.000	5.000
Mobilier, aparatura birou si alte active corporale	41	71.01.03	10.500	0	0	13.500	0	0	5.500	5.000
Alte active fixe	42	71.01.30	6.500	0	0	5.500	0	0	6.500	0
Din total capital										
Autoritati executive si legislative	43	51.02.01	17.000	0	0	17.000	0	0	12.000	5.000
Autoritati executive	44	51.02.01.03	17.000	0	0	17.000	0	0	12.000	5.000
Partea a II-a APARARE ORDINE PUBLICA SI SIGURANTA NATIONALA	45	59.02	41.000	0	0	41.000	0	35.000	6.000	0
Ordine publica si siguranta nationala	46	61.02	41.000	0	0	41.000	0	35.000	6.000	0
CHELTUIELI CURENTE.	47	01	6.000	0	0	5.000	0	0	6.000	0
TITLUL X Proiecte cu finantare din fonduri externe nerambursabile aferente cadrului financiar 2014-2020	48	58	6.000	0	0	5.000	0	0	6.000	0
Programa din Fondul European Agricol de Dezvoltare Rurala (FEADR)	49	58.04	6.000	0	0	6.000	0	0	6.000	0
Finantarea nationala*	50	58.04.01	500	0	0	500	0	0	500	0
Finantarea externa nerambursabila*	51	58.04.02	5.500	0	0	5.500	0	0	5.500	0
CHELTUIELI DE CAPITAL	52	70	35.000	0	0	35.000	0	35.000	0	0
TITLUL XIII ACTIVE NEFINANCIARE	53	71	35.000	0	0	35.000	0	35.000	0	0
Active fixe	54	71.01	35.000	0	0	35.000	0	35.000	0	0
Construcții	55	71.01.01	0	0	0	0	0	0	0	0
Mobilier, aparatura birou si alte active corporale	56	71.01.03	35.000	0	0	35.000	0	35.000	0	0

DENUMIREA INDICATORILOR	Cod rand	Cod indicator	Program aprobat	Din care credite bugetare destinate stingerii platilor restante	Influente	Program rectificat	Program trimestrial						
							Trim I	Trim II	Trim III	Trim IV			
Din total capitol													
Protecție civilă și protecția împotriva incendiilor (protecție civilă nonmilitară)	57	61.02.05	41.000	0	0	41.000	0	35.000	6.000	0	0	0	0
Partea a III-a CHELTUIELI SOCIAL-CULTURALE	58	64.02	1.961.000	0	50.000	2.011.000	750.500	347.000	373.000	347.000	347.000	540.500	540.500
Invatamant	59	65.02	1.605.000	0	50.000	1.655.000	420.500	347.000	347.000	347.000	347.000	540.500	540.500
CHELTUIELI CURENTE	60	01	0	0	0	0	0	0	0	0	0	0	0
CHELTUIELI DE CAPITAL	61	70	1.605.000	0	50.000	1.655.000	420.500	347.000	347.000	347.000	347.000	540.500	540.500
TITLUL XIII ACTIVE NEFINANCIARE	62	71	1.605.000	0	50.000	1.655.000	420.500	347.000	347.000	347.000	347.000	540.500	540.500
Active fixe	63	71.01	1.467.500	0	50.000	1.517.500	420.500	347.000	307.000	347.000	307.000	443.000	443.000
Construcții	64	71.01.01	1.467.500	0	50.000	1.517.500	420.500	347.000	307.000	347.000	307.000	443.000	443.000
Reparatii capitale aferente activelor fixe	65	71.03	137.500	0	0	137.500	0	0	40.000	0	40.000	97.500	97.500
Din total capitol													
Invatamant prescolar si primar	66	65.02.03	0	0	0	0	0	0	0	0	0	0	0
Invatamant prescolar	67	65.02.03.01	0	0	0	0	0	0	0	0	0	0	0
Invatamant primar	68	65.02.03.02	0	0	0	0	0	0	0	0	0	0	0
Invatamant secundar	69	65.02.04	1.605.000	0	50.000	1.655.000	420.500	347.000	347.000	347.000	347.000	540.500	540.500
Invatamant secundar inferior	70	65.02.04.01	1.605.000	0	50.000	1.655.000	420.500	347.000	347.000	347.000	347.000	540.500	540.500
Alte cheltuieli in domeniul invatamantului	71	65.02.50	0	0	0	0	0	0	0	0	0	0	0
Sanatate	72	66.02	80.000	0	0	80.000	80.000	0	0	0	0	0	0
CHELTUIELI CURENTE	73	01	0	0	0	0	0	0	0	0	0	0	0
CHELTUIELI DE CAPITAL	74	70	80.000	0	0	80.000	80.000	0	0	0	0	0	0
TITLUL XIII ACTIVE NEFINANCIARE	75	71	80.000	0	0	80.000	80.000	0	0	0	0	0	0
Active fixe	76	71.01	0	0	0	0	0	0	0	0	0	0	0
Construcții	77	71.01.01	0	0	0	0	0	0	0	0	0	0	0
Reparatii capitale aferente activelor fixe	78	71.03	80.000	0	0	80.000	80.000	0	0	0	0	0	0
Din total capitol													
Alte cheltuieli in domeniul sanatatii	79	66.02.50	80.000	0	0	80.000	80.000	0	0	0	0	0	0
Alte institutii si activitati sanitare	80	66.02.50.50	80.000	0	0	80.000	80.000	0	0	0	0	0	0
Cultura, recreere si religie	81	67.02	276.000	0	0	276.000	250.000	0	26.000	0	26.000	0	0
CHELTUIELI CURENTE	82	01	0	0	0	0	0	0	0	0	0	0	0
CHELTUIELI DE CAPITAL	83	70	276.000	0	0	276.000	250.000	0	26.000	0	26.000	0	0
TITLUL XIII ACTIVE NEFINANCIARE	84	71	276.000	0	0	276.000	250.000	0	26.000	0	26.000	0	0
Active fixe	85	71.01	20.500	0	0	20.500	20.000	0	500	0	500	0	0

DENUMIREA INDICATORILOR	Cod rand	Cod indicator	Program aprobat	Din care credite bugetare destinate stingerii platilor restante	Influenta	Program rectificat	Program trimestrial			
							Trim I	Trim II	Trim III	Trim IV
Construcții	86	71.01.01	500	0	0	500	0	0	500	0
Alte active fixe	87	71.01.30	20.000	0	0	20.000	20.000	0	0	0
Reparatii capitale aferente activelor fixe	88	71.03	255.500	0	0	255.500	230.000	0	25.500	0
Din total capitol										
Servicii culturale	89	67.02.03	276.000	0	0	276.000	250.000	0	26.000	0
Biblioteci publice comunale, orasenesi, municipale	90	67.02.03.02	0	0	0	0	0	0	0	0
Camine culturale	91	67.02.03.07	276.000	0	0	276.000	250.000	0	26.000	0
Alte servicii în domeniile culturii, recreerii si religiei	92	67.02.50	0	0	0	0	0	0	0	0
<b>Partea a IV-a SERVICII SI DEZVOLTARE PUBLICA, LOCUINTE, MEDIU SI APE</b>	<b>93</b>	<b>69.02</b>	<b>5.235.000</b>	<b>0</b>	<b>200.000</b>	<b>5.435.000</b>	<b>548.000</b>	<b>1.574.000</b>	<b>1.579.000</b>	<b>1.734.000</b>
Locuinte, servicii si dezvoltare publica	94	70.02	5.185.000	0	200.000	5.385.000	498.000	1.574.000	1.579.000	1.734.000
CHELTUIELI CURENTE	95	01	0	0	0	0	0	0	0	0
CHELTUIELI DE CAPITAL	96	70	5.185.000	0	200.000	5.385.000	498.000	1.574.000	1.579.000	1.734.000
TITLUL XIII ACTIVE NEFINANCIARE	97	71	5.185.000	0	200.000	5.385.000	498.000	1.574.000	1.579.000	1.734.000
Active fixe	98	71.01	5.185.000	0	200.000	5.385.000	498.000	1.574.000	1.579.000	1.734.000
Construcții	99	71.01.01	4.872.500	0	200.000	5.072.500	273.000	1.534.000	1.531.500	1.734.000
Alte active fixe	100	71.01.30	312.500	0	0	312.500	225.000	43.000	47.500	0
Din total capitol										
Alimentare cu apa si amenajari hidrotehnice	101	70.02.05	4.735.000	0	200.000	4.935.000	133.000	1.534.000	1.534.000	1.734.000
Alimentare cu apa	102	70.02.05.01	4.735.000	0	200.000	4.935.000	133.000	1.534.000	1.534.000	1.734.000
Iluminat public si electrificari rurale	103	70.02.06	140.000	0	0	140.000	140.000	0	0	0
Alte servicii în domeniul locuintei, serviciilor si dezvoltarii comunale	104	70.02.50	310.000	0	0	310.000	225.000	43.000	45.000	0
Protectia mediului	105	74.02	50.000	0	0	50.000	50.000	0	0	0
CHELTUIELI CURENTE	106	01	0	0	0	0	0	0	0	0
CHELTUIELI DE CAPITAL	107	70	50.000	0	0	50.000	50.000	0	0	0
TITLUL XIII ACTIVE NEFINANCIARE	108	71	50.000	0	0	50.000	50.000	0	0	0
Active fixe	109	71.01	50.000	0	0	50.000	50.000	0	0	0
Construcții	110	71.01.01	50.000	0	0	50.000	50.000	0	0	0
Din total capitol										
Salubritate si gestiunea deseurilor	111	74.02.05	50.000	0	0	50.000	50.000	0	0	0
Colectarea, tratarea si distrugerea deseurilor	112	74.02.05.02	50.000	0	0	50.000	50.000	0	0	0
<b>Partea a V-a ACTIUNI ECONOMICE</b>	<b>113</b>	<b>79.02</b>	<b>1.625.000</b>	<b>0</b>	<b>0</b>	<b>1.625.000</b>	<b>1.625.000</b>	<b>0</b>	<b>0</b>	<b>0</b>
Transporturi	114	84.02	1.625.000	0	0	1.625.000	1.625.000	0	0	0

DENUMIREA INDICATORILOR	Cod rand	Cod indicator	Program aprobat	Din care credite bugetare destinate stingeri plilor restante	Influente	Program rectificat	Program trimestrial			
							Trm I	Trm II	Trm III	Trm IV
CHELTUIELI CURENTE	115	01	0	0	0	0	0	0	0	0
CHELTUIELI DE CAPITAL	116	70	1.625.000	0	0	1.525.000	1.625.000	0	0	0
TITUL XIII ACTIVE NEFINANCIARE	117	71	1.625.000	0	0	1.525.000	1.625.000	0	0	0
Active fixe	118	71.01	1.625.000	0	0	1.525.000	1.625.000	0	0	0
Construcii	119	71.01.01	1.625.000	0	0	1.525.000	1.625.000	0	0	0
Din total capitol										
Transport rutier	120	84.02.03	1.575.000	0	0	1.575.000	1.575.000	0	0	0
Drumuri si poduri	121	84.02.03.01	1.575.000	0	0	1.575.000	1.575.000	0	0	0
Alte cheltuieli in domeniul transporturilor	122	84.02.50	50.000	0	0	50.000	50.000	0	0	0
Partea a VII-a REZERVE, EXCEDENT/DEFICIT	123	96.02	0	0	0	0	0	0	0	0
REZERVE	124	97.02	0	0	0	0	0	0	0	0
EXCEDENT	125	98.02	0	0	0	0	0	0	0	0
DEFICIT	126	99.02	0	0	0	0	0	0	0	0

CONTRASEMNEAZĂ,  
SECRETAR GENERAL COM. DUDA-EPUREȘI  
PĂVĂCERU CARMEN



PREȘEDINTE DE ȘEDINȚĂ  
CONSILIER,  
MATRAN ADRIAN

**CENTRALIZATORUL DETALIILOR**  
**Capitolul 51.2A**

Denumirea indicatorilor	Simbol	Buget Initial	din care credite destinate stingerii platilor restante	Influenta	Buget rectificat	Trimestriale				Estiman		
						1	2	3	4	2022	2023	2024
TOTAL CHELTUIELI (FUNCTIONARE+DEZVOLTARE)		2.088.000	0	0	2.088.000	483.500	541.500	549.500	513.500	2.055.000	1.950.000	1.900.000
SECTIUNEA DE FUNCTIONARE		2.071.000	0	0	2.071.000	483.500	541.500	537.500	508.500	2.055.000	1.950.000	1.900.000
Total cheltuieli		2.071.000	0	0	2.071.000	483.500	541.500	537.500	508.500	2.055.000	1.950.000	1.900.000
CHELTUIELI CURENTE	01	2.071.000	0	0	2.071.000	483.500	541.500	537.500	508.500	2.055.000	1.950.000	1.900.000
TITLUL I CHELTUIELI DE PERSONAL	10	1.510.000	0	0	1.510.000	363.500	388.000	379.000	379.500	1.515.000	1.525.000	1.500.000
Cheltuieli salariale in bani	10.01	1.472.000	0	0	1.472.000	355.000	379.000	367.000	371.000			
Salarii de baza	10.01.01	1.367.000	0	0	1.367.000	330.000	345.000	352.000	340.000			
Indemnizatii platite unor persoane din afara unitatii	10.01.12	65.000	0	0	65.000	15.000	20.000	15.000	15.000			
Indemnizatie de hrana	10.01.17	40.000	0	0	40.000	10.000	14.000	0	16.000			
Contributii	10.03	38.000	0	0	38.000	8.500	9.000	12.000	8.500			
Contributia asiguratorie pentru munca	10.03.07	38.000	0	0	38.000	8.500	9.000	12.000	8.500			
TITLUL II BUNURI SI SERVICII	20	561.000	0	0	561.000	120.000	153.500	158.500	129.000	540.000	425.000	400.000
Bunuri si servicii	20.01	245.000	0	0	245.000	56.500	68.500	63.500	56.500			
Furnituri de birou	20.01.01	15.000	0	0	15.000	3.500	4.000	4.000	3.500			
Materiale pentru curatenie	20.01.02	18.000	0	0	18.000	4.500	4.500	4.500	4.500			
Incalzit, iluminat si forta motrica	20.01.03	15.000	0	0	15.000	3.500	4.000	4.000	3.500			
Apa, canal si salubritate	20.01.04	5.000	0	0	5.000	1.000	1.500	1.500	1.000			
Carburanti si lubrifianti	20.01.05	15.000	0	0	15.000	5.000	4.000	3.000	3.000			
Piese de schimb	20.01.06	10.000	0	0	10.000	2.500	2.500	2.500	2.500			
Posta, telecomunicatii, radio, tv, internet	20.01.08	30.000	0	0	30.000	7.500	7.500	7.500	7.500			
Materiale si prestari de servicii cu caracter functional	20.01.09	62.000	0	0	62.000	14.000	16.000	16.000	16.000			
Alte bunuri si servicii pentru intretinere si functionare	20.01.30	75.000	0	0	75.000	15.000	24.500	20.500	15.000			
Reparatii curente	20.02	40.000	0	0	40.000	10.000	15.000	15.000	10.000			
Bunuri de natura obiectelor de inventar	20.05	35.000	0	0	35.000	4.000	6.000	6.000	19.000			
Alte obiecte de inventar	20.05.30	35.000	0	0	35.000	4.000	6.000	6.000	19.000			
Deplasari, detasari, transferari	20.06	6.000	0	0	6.000	1.000	2.000	2.000	2.000			
Deplasari interne, detasari, transferari	20.06.01	6.000	0	0	6.000	1.000	2.000	2.000	2.000			
Pregatire profesionala	20.13	25.000	0	0	25.000	5.000	7.500	7.500	5.000			

Denumirea indicatorilor	Simbol	Buget initial	din care credite destinate stingerii platilor restante	Influenta	Buget rectificat	Intrésial				Estimari		
						1	2	3	4	2022	2023	2024
Cheptuile judiciare si extrajudiciare derivate din actiuni in reprezentarea intereselor statului, potrivit dispozitiilor legale	20.25	10.000	0	0	10.000	2.500	2.500	2.500	2.500	X	X	X
Alte cheptuile	20.30	200.000	0	0	200.000	41.000	52.000	62.000	45.000	X	X	X
Protocol si reprezentare	20.30.02	7.500	0	0	7.500	3.500	2.000	0	2.000	X	X	X
Prime de asigurare nor-viata	20.30.03	7.500	0	0	7.500	3.500	2.000	2.000	0	X	X	X
alte cheptuile cu bunuri si servicii	20.30.30	185.000	0	0	185.000	34.000	48.000	60.000	43.000	X	X	X
SECTIUNEA DE DEZVOLTARE		17.000	0	0	17.000	0	0	12.000	5.000	C	0	0
Total cheptuile		17.000	0	0	17.000	0	0	12.000	5.000	C	0	0
CHEPTUIELI DE CAPITAL	70	17.000	0	0	17.000	0	0	12.000	5.000	C	0	0
TITLUL XIII ACTIVE NEFINANCIARE	71	17.000	0	0	17.000	0	0	12.000	5.000	C	0	0
Active fixe	71.01	17.000	0	0	17.000	0	0	12.000	5.000	C	0	0
Mobilier, aparatura birou si alte active corporale	71.01.03	10.500	0	0	10.500	0	0	5.500	5.000	X	X	X
Alte active fixe	71.01.30	6.500	0	0	6.500	0	0	6.500	0	X	X	X

CONTRASEMNEAZĂ,  
SECRETAR GENERAL  
PIVNICERU CARMEN




PREȘEDINTE DE ȘEDINȚĂ,  
CONSILIER,  
MATRAN ANDRAN

**CENTRALIZATORUL DETALIILOR**  
**Capitolul 54.2A**

Denumirea indicatorilor	Simbol	Buget initial	din care credite destinate stingerii platilor restante	Influenta	Buget rectificat	Trimestrial				Estimari		
						1	2	3	4	2022	2023	2024
TOTAL CHELTUIELI (FUNCTIONARE+DEZVOLTARE)		253.000	0	0	253.000	70.000	75.000	76.000	30.000	250.000	265.000	200.000
SECTIUNEA DE FUNCTIONARE		253.000	0	0	253.000	70.000	75.000	76.000	30.000	250.000	265.000	200.000
Total cheltuieli		253.000	0	0	253.000	70.000	75.000	76.000	30.000	250.000	265.000	200.000
CHELTUIELI CURENTE	01	253.000	0	0	253.000	70.000	75.000	76.000	30.000	250.000	265.000	200.000
TITLUL II BUNURI SI SERVICII	20	3.000	0	0	3.000	0	0	3.000	0	0	0	0
Bunuri si servicii	20.01	500	0	0	500	0	0	500	0	0	0	0
Alte bunuri si servicii pentru intretinere si functionare	20.01.30	500	0	0	500	0	0	500	0	0	0	0
Bunuri de natura obiectelor de inventar	20.05	500	0	0	500	0	0	500	0	0	0	0
Alte obiecte de inventar	20.05.30	500	0	0	500	0	0	500	0	0	0	0
Deplasari, detasari, transferari	20.06	2.000	0	0	2.000	0	0	2.000	0	0	0	0
Deplasari interne, detasari, transferari	20.06.01	2.000	0	0	2.000	0	0	2.000	0	0	0	0
TITLUL V FONDURI DE REZERVA	50	250.000	0	0	250.000	70.000	75.000	75.000	30.000	250.000	265.000	200.000
Fond de rezerva bugetara la dispozitia autoritatilor locale	50.04	250.000	0	0	250.000	70.000	75.000	75.000	30.000	250.000	265.000	200.000

PRESEDINTE DE SEDINTA,  
CONSILIER,  
MATRAN ADF

CONTRASEMNEAZA,  
SECRETAR GENERAL  
PRIVITCEBII CARMENI




**CENTRALIZATORUL DETALIILOR**  
**Capitolul 61.2A**

Denumirea indicatorilor	Simbol	Buget initial	din care credite destinate stingerii platilor restante	Influenta	Buget rectificat	Trimestra				Estimari		
						1	2	3	4	2022	2023	2024
TOTAL CHELTUIELI (FUNCTIONARE+DEZVOLTARE)		171.500	0	0	171.500	23.000	69.000	50.000	29.500	157.000	165.000	172.000
SECTIUNEA DE FUNCTIONARE		130.500	0	0	130.500	23.000	34.000	44.000	29.500	122.000	127.500	132.000
Total cheltuieli		130.500	0	0	130.500	23.000	34.000	44.000	29.500	122.000	127.500	132.000
CHELTUIELI CURENTE	01	130.500	0	0	130.500	23.000	34.000	44.000	29.500	122.000	127.500	132.000
TITLUL I CHELTUIELI DE PERSONAL	10	85.000	0	0	85.000	19.000	22.000	22.000	22.000	87.000	96.000	92.000
Cheltuieli salariale in bani	10.01	82.500	0	0	82.500	18.500	21.500	21.000	21.500	X	X	X
Salarii de baza	10.01.01	71.000	0	0	71.000	17.500	17.500	18.500	17.500	X	X	X
Indemnizatii platite unor persoane din afara unitatii	10.01.12	7.500	0	0	7.500	0	2.500	2.500	2.500	X	X	X
Indemnizatie de hrana	10.01.17	4.000	0	0	4.000	1.000	1.500	0	1.500	X	X	X
Contributii	10.03	2.500	0	0	2.500	500	500	0	500	X	X	X
Contributia asiguratorie pentru munca	10.03.07	2.500	0	0	2.500	500	500	0	500	X	X	X
TITLUL II BUNURI SI SERVICII	20	45.500	0	0	45.500	4.000	12.000	22.000	7.500	35.000	37.500	40.000
Bunuri si servicii	20.01	4.500	0	0	4.500	0	0	4.500	0	X	X	X
Materiale si prestari de servicii cu caracter functional	20.01.09	2.000	0	0	2.000	0	0	2.000	0	X	X	X
Alte bunuri si servicii pentru intretinere si functionare	20.01.30	2.500	0	0	2.500	0	0	2.500	0	X	X	X
Bunuri de natura obiectelor de inventar	20.05	24.500	0	0	24.500	1.500	7.000	11.000	5.000	X	X	X
Uniforme si echipament	20.05.01	9.500	0	0	9.500	0	1.500	5.500	2.500	X	X	X
Alte obiecte de inventar	20.05.30	15.000	0	0	15.000	1.500	5.500	5.500	2.500	X	X	X
comisioane si alte costuri aferente imprumuturilor	20.24	500	0	0	500	0	0	500	0	X	X	X
Comisioane si alte costuri aferente imprumuturilor interne	20.24.02	500	0	0	500	0	0	500	0	X	X	X
Alte cheltuieli	20.30	16.000	0	0	16.000	2.500	5.000	6.000	2.500	X	X	X
alte cheltuieli cu bunuri si servicii	20.30.30	16.000	0	0	16.000	2.500	5.000	6.000	2.500	X	X	X
SECTIUNEA DE DEZVOLTARE		41.000	0	0	41.000	0	35.000	6.000	0	35.000	37.500	40.000
Total cheltuieli		41.000	0	0	41.000	0	35.000	6.000	0	35.000	37.500	40.000
CHELTUIELI CURENTE	01	6.000	0	0	6.000	0	0	6.000	0	0	0	0

Denumirea indicatorilor	Simbol	Buget initial	din care credite destinate stingerii platilor restante	Influenta	Buget rectificat	Trimestrial				Estimari		
						1	2	3	4	2022	2023	2024
TITLUL X Proiecte cu finantare din fonduri externe nerambursabile aferente cadrului financiar 2014-2020	58	6.000	0	0	6.000	0	0	6.000	0	0	0	0
Programe din Fondul European Agricol de Dezvoltare Rurala (FEADR)	58.04	6.000	0	0	6.000	0	0	6.000	0	0	0	0
Finantarea nationala*)	58.04.01	500	0	0	500	0	0	500	0	0	0	0
Finantarea externa nerambursabila*)	58.04.02	5.500	0	0	5.500	0	0	5.500	0	0	0	0
CHELTUIELI DE CAPITAL	70	35.000	0	0	35.000	0	35.000	0	0	35.000	37.500	40.000
TITLUL XIII ACTIVE NEFINANCIARE	71	35.000	0	0	35.000	0	35.000	0	0	35.000	37.500	40.000
Active fixe	71.01	35.000	0	0	35.000	0	35.000	0	0	35.000	37.500	40.000
Mobilier, aparatura birou si alte active corporale	71.01.03	35.000	0	0	35.000	0	35.000	0	0	35.000	37.500	40.000

CONTRASEMNEAZĂ,  
SECRETAR GENERAL  
PIVNICERU CARMEN

PREȘEDINTE DE SEDINȚĂ,  
CONSILIER,  
MATRAN ADRIȘ



**CENTRALIZATORUL DETALIILOR**  
**Capitolul 65.2A**

Denumirea indicatorilor	Simbol	Buget initial	din care credite destinate stingerii platilor restante	Influenta	Buget rectificat	Trimestral				Estimari		
						1	2	3	4	2022	2023	2024
TOTAL CHELTUIELI (FUNCTIONARE+DEZVOLTARE)		2.060.000	0	50.000	2.110.000	567.500	489.000	464.500	589.000	2.245.000	2.125.000	2.165.000
SECTIUNEA DE FUNCTIONARE		455.000	0	0	455.000	147.000	142.000	117.500	48.500	395.000	425.000	415.000
Total cheltuieli		455.000	0	0	455.000	147.000	142.000	117.500	48.500	395.000	425.000	415.000
CHELTUIELI CURENTE	01	455.000	0	0	455.000	147.000	142.000	117.500	48.500	395.000	425.000	415.000
TITLUL II BUNURI SI SERVICII	20	391.000	0	0	391.000	103.000	121.000	117.500	49.500	350.000	375.000	360.000
Bunuri si servicii	20.01	268.000	0	0	268.000	64.500	88.500	83.500	31.500	X	X	X
Furnituri de birou	20.01.01	3.000	0	0	3.000	0	2.000	0	1.000	X	X	X
Materiale pentru curatenie	20.01.02	8.000	0	0	8.000	0	8.000	0	0	X	X	X
Incalzit, iluminat si forta motrica	20.01.03	54.000	0	0	54.000	0	40.000	14.000	0	X	X	X
Carburanti si lubrifianti	20.01.05	22.000	0	0	22.000	3.000	6.000	10.000	3.000	X	X	X
Piese de schimb	20.01.06	10.000	0	0	10.000	0	5.000	5.000	0	X	X	X
Transport	20.01.07	39.000	0	0	39.000	13.000	13.000	13.000	0	X	X	X
Posta, telecomunicatii, radio, tv, internet	20.01.08	2.000	0	0	2.000	500	500	500	500	X	X	X
Materiale si prestari de servicii cu caracter functional	20.01.09	12.000	0	0	12.000	2.500	3.500	3.500	2.500	X	X	X
Alte bunuri si servicii pentru intretinere si functionare	20.01.30	118.000	0	0	118.000	45.500	10.500	37.500	24.500	X	X	X
Reparatii curente	20.02	45.000	0	0	45.000	16.000	11.000	11.000	7.000	X	X	X
Bunuri de natura obiectelor de inventar	20.05	10.000	0	0	10.000	0	0	0	10.000	X	X	X
Alte obiecte de inventar	20.05.30	10.000	0	0	10.000	0	0	0	10.000	X	X	X
Deplasari, detasari, transferari	20.06	5.000	0	0	5.000	2.000	1.000	1.000	1.000	X	X	X
Deplasari interne, detasari, transferari	20.06.01	5.000	0	0	5.000	2.000	1.000	1.000	1.000	X	X	X
Pregatire profesionala	20.13	3.000	0	0	3.000	500	500	2.000	0	X	X	X


Denumirea indicatorilor	Simbol	Buget initial	din care credite destinate stingerii platilor restante	Influenta	Buget rectificat	Trimestrial				Estimar		
						1	2	3	4	2022	2023	2024
Alte cheltuieli	20.30	60.000	0	0	60.000	20.000	20.000	23.500	0	X	X	X
alte cheltuieli cu bururi si servicii	20.30.30	60.000	0	0	60.000	20.000	20.000	23.500	0	X	X	X
TITLUL IX ASISTENTA SOCIALA	57	25.000	0	0	25.000	35.000	5.000	0	-15.000	45.000	50.000	55.000
Ajutoare sociale	57.02	25.000	0	0	25.000	36.000	5.000	0	-15.000	X	X	X
Ajutoare sociale in numerar	57.02.01	15.000	0	0	15.000	20.000	0	0	-5.000	X	X	X
Tichete de cresa si tichete sociale pentru gradinita	57.02.03	10.000	0	0	10.000	15.000	5.000	0	-10.000	X	X	X
TITLUL XI ALTE CHELTUIELI	59	39.000	0	0	39.000	9.000	16.000	0	14.000	0	0	0
Burse	59.01	39.000	0	0	39.000	9.000	16.000	0	14.000	X	X	X
SECTIUNEA DE DEZVOLTARE		1.605.000	0	50.000	1.655.000	420.500	347.000	347.500	540.500	1.550.000	1.700.000	1.750.000
Total cheltuieli		1.605.000	0	50.000	1.655.000	420.500	347.000	347.500	540.500	1.550.000	1.700.000	1.750.000
CHELTUIELI DE CAPITAL	70	1.605.000	0	50.000	1.655.000	420.500	347.000	347.500	540.500	1.550.000	1.700.000	1.750.000
TITLUL XIII ACTIVE NEFINANCIARE	71	1.605.000	0	50.000	1.655.000	420.500	347.000	347.500	540.500	1.550.000	1.700.000	1.750.000
Active fixe	71.01	1.467.500	0	50.000	1.517.500	420.500	347.000	307.500	443.000	X	X	X
Constructii	71.01.01	1.467.500	0	50.000	1.517.500	420.500	347.000	307.500	443.000	X	X	X
Reparatii capitale aferente activelor fixe	71.03	137.500	0	0	137.500	0	0	40.000	97.500	X	X	X

PRESEDINTE DE SE

CONTRASEMNEAZĂ,

SECRETAR GENERAL

PIVNICERU CARMEN




**CENTRALIZATORUL DETALIILOR  
Capitolul 65.2A.04.01**

Denumirea indicatorilor	Simbol	Buget initial	din care credite destinate stingerii platilor restante	Influenta	Buget rectificat	Trimestrial				Estimari		
						1	2	3	4	2022	2023	2024
TOTAL CHELTUIELI (FUNCTIONARE+DEZVOLTARE)		2.050.000	0	50.000	2.100.000	552.500	484.000	464.500	599.000	2.222.500	2.130.000	2.137.500
SECTIUNEA DE FUNCTIONARE		445.000	0	0	445.000	132.000	137.000	117.500	58.500	372.500	430.000	387.500
Total cheltuieli		445.000	0	0	445.000	132.000	137.000	117.500	58.500	372.500	430.000	387.500
CHELTUIELI CURENTE	01	445.000	0	0	445.000	132.000	137.000	117.500	58.500	372.500	430.000	387.500
TITLUL II BUNURI SI SERVICII	20	391.000	0	0	391.000	103.000	121.000	117.500	49.500	350.000	375.000	360.000
Bunuri si servicii	20.01	268.000	0	0	268.000	64.500	88.500	83.500	31.500		X	X
Furnituri de birou	20.01.01	3.000	0	0	3.000	0	2.000	0	1.000		X	X
Materiale pentru curatenie	20.01.02	8.000	0	0	8.000	0	8.000	0	0		X	X
Incalzit, iluminat si forta motrica	20.01.03	54.000	0	0	54.000	0	40.000	14.000	0		X	X
Carburanti si lubrifianti	20.01.05	22.000	0	0	22.000	3.000	6.000	10.000	3.000		X	X
Piese de schimb	20.01.06	10.000	0	0	10.000	0	5.000	5.000	0		X	X
Transport	20.01.07	39.000	0	0	39.000	13.000	13.000	13.000	0		X	X
Posta, telecomunicatii, radio, tv, internet	20.01.08	2.000	0	0	2.000	500	500	500	500		X	X
Materiale si prestari de servicii cu caracter functional	20.01.09	12.000	0	0	12.000	2.500	3.500	3.500	2.500		X	X
Alte bunuri si servicii pentru intretinere si functionare	20.01.30	118.000	0	0	118.000	45.500	10.500	37.500	24.500		X	X
Reparatii curente	20.02	45.000	0	0	45.000	16.000	11.000	17.000	7.000		X	X
Bunuri de natura obiectelor de inventar	20.05	10.000	0	0	10.000	0	0	0	10.000		X	X
Alte obiecte de inventar	20.05.30	10.000	0	0	10.000	0	0	0	10.000		X	X
Deplasari, detasari, transferari	20.06	5.000	0	0	5.000	2.000	1.000	1.000	1.000		X	X
Deplasari interne, detasari, transferari	20.06.01	5.000	0	0	5.000	2.000	1.000	1.000	1.000		X	X
Pregatire profesionala	20.13	3.000	0	0	3.000	500	500	2.000	0		X	X

Denumirea indicatorilor	Simbol	Buget initial	din care credite destinate stingerii platilor restante	Influenta	Buget rectificat	Trimestri				2024		
						1	2	3	4			
Alte cheltuieli	20.30	60.000	0	0	60.000	20.000	20.000	20.000	0	X	X	X
alte cheltuieli cu bunuri si servicii	20.30.30	60.000	0	0	60.000	20.000	20.000	20.000	0	X	X	X
TITLUL IX ASISTENTA SOCIALA	57	15.000	0	0	15.000	20.000	20.000	20.000	-5.000	22.500	25.000	27.500
Ajutoare sociale	57.02	15.000	0	0	15.000	20.000	20.000	20.000	-5.000	X	X	X
Ajutoare sociale in numerar	57.02.01	15.000	0	0	15.000	20.000	20.000	20.000	-5.000	X	X	X
TITLUL XI ALTE CHELTUIELI	59	39.000	0	0	39.000	9.000	16.000	16.000	0	0	0	0
Burse	59.01	39.000	0	0	39.000	9.000	16.000	16.000	0	14.000	X	X
SECTIUNEA DE DEZVOLTARE		1.605.000	0	50.000	1.655.000	420.500	347.000	347.000	347.000	1.650.000	1.700.000	1.750.000
Total cheltuieli		1.605.000	0	50.000	1.655.000	420.500	347.000	347.000	347.000	1.650.000	1.700.000	1.750.000
CHELTUIELI DE CAPITAL	70	1.605.000	0	50.000	1.655.000	420.500	347.000	347.000	347.000	1.650.000	1.700.000	1.750.000
TITLUL XIII ACTIVE NEFINANCIARE	71	1.605.000	0	50.000	1.655.000	420.500	347.000	347.000	347.000	1.650.000	1.700.000	1.750.000
Active fixe	71.01	1.467.500	0	50.000	1.517.500	420.500	347.000	347.000	307.000	443.000	X	X
Constructii	71.01.01	1.467.500	0	50.000	1.517.500	420.500	347.000	347.000	307.000	443.000	X	X
Reparatii capitale aferente activelor fixe	71.03	137.500	0	0	137.500	0	0	0	40.000	97.500	X	X

CONTRASEMNEAZĂ,  
SECRETAR GENERAL  
PIVNICERU CARMEN

PREȘEDINTE DE SEDINȚĂ,  
CONSILIER,  
MATRAN ADRĂȚAN




**CENTRALIZATORUL DETALIILOR**  
**Capitolul 66.2A**

Denumirea indicatorilor	Simbol	Buget Initial	din care credite destinate stingerii platilor restante	Influenta	Buget rectificat	Trimestria				Esimar		
						1	2	3	4	2022	2023	2024
TOTAL CHELTUIELI (FUNCTIONARE+DEZVOLTARE)		80.000	0	0	80.000	0	0	0	0	82.500	35.000	87.500
SECTIUNEA DE DEZVOLTARE		80.000	0	0	80.000	0	0	0	0	82.500	35.000	87.500
Total cheltuieli		80.000	0	0	80.000	0	0	0	0	82.500	35.000	87.500
CHELTUIELI DE CAPITAL	70	80.000	0	0	80.000	0	0	0	0	82.500	35.000	87.500
TITLUL XIII ACTIVE NEFINANCIARE	71	80.000	0	0	80.000	0	0	0	0	82.500	35.000	87.500
Reparatii capitale aferente activelor fixe	71.03	80.000	0	0	80.000	0	0	0	0	82.500	35.000	87.500

PRESEDINTE DE SEDINTA,  
CONSILIER,  
MATRAN ADRIAN

CONTRASEMNEAZA,  
SECRETAR GENERAL



**CENTRALIZATORUL DETALIILOR  
Capitolul 67.2A**

Denumirea indicatorilor	Simbol	Buget initial	din care credite destinate stingerii platilor restante	Influenta	Buget rectificat	Trimestria				Estimari		
						1	2	3	4	2022	2023	2024
TOTAL CHELTUIELI (FUNCTIONARE+DEZVOLTARE)		518.500	0	0	518.500	307.500	69.000	107.500	34.500	473.000	491.500	510.000
SECTIUNEA DE FUNCTIONARE		242.500	0	0	242.500	57.500	69.000	81.500	34.500	213.000	226.500	240.000
Total cheltuieli		242.500	0	0	242.500	57.500	69.000	81.500	34.500	213.000	226.500	240.000
CHELTUIELI CURENTE	01	242.500	0	0	242.500	57.500	69.000	81.500	34.500	213.000	226.500	240.000
TITLUL I CHELTUIELI DE PERSONAL	10	68.000	0	0	68.000	16.500	17.500	17.500	16.500	70.000	75.000	80.000
Cheltuieli salariale ir. bani	10.01	65.500	0	0	65.500	16.000	17.000	16.500	16.000	x	x	x
Salarii de baza	10.01.01	61.000	0	0	61.000	14.500	15.500	16.500	14.500	x	x	x
Indemnizatie de hrana	10.01.17	4.500	0	0	4.500	1.500	1.500	0	1.500	x	x	x
Contributii	10.03	2.500	0	0	2.500	500	500	1.000	500	x	x	x
Contributia asiguratorie pentru munca	10.03.07	2.500	0	0	2.500	500	500	1.000	500	x	x	x
TITLUL II BUNURI SI SERVICII	20	139.500	0	0	139.500	41.000	51.500	29.000	18.000	143.000	151.500	160.000
Bunuri si servicii	20.01	27.500	0	0	27.500	3.500	14.000	6.500	3.500	x	x	x
Materiale si prestari de servicii cu caracter functional	20.01.09	4.000	0	0	4.000	1.000	1.000	1.000	1.000	x	x	x
Alte bunuri si servicii pentru intretinere si functionare	20.01.30	23.500	0	0	23.500	2.500	13.000	5.500	2.500	x	x	x
Reparatii curente	20.02	60.000	0	0	60.000	30.000	20.000	5.000	5.000	x	x	x
Bunuri de natura obiectelor de inventar	20.05	37.000	0	0	37.000	5.000	12.500	12.500	7.000	x	x	x
Alte obiecte de inventar	20.05.30	37.000	0	0	37.000	5.000	12.500	12.500	7.000	x	x	x
Alte cheltuieli	20.30	15.000	0	0	15.000	2.500	5.000	5.000	2.500	x	x	x
alte cheltuieli cu bunuri si servicii	20.30.30	15.000	0	0	15.000	2.500	5.000	5.000	2.500	x	x	x
TITLUL XI ALTE CHELTUIELI	59	35.000	0	0	35.000	0	0	35.000	0	0	0	0
Sustinerea cultelor	59.12	35.000	0	0	35.000	0	0	35.000	0	x	x	x

Denumirea indicatorilor	Simbol	Buget initial	din care credite destinate stingerii platilor restante	Infuenta	Buget rectificat	Trimestral					Estimat		
						1	2	3	4	2022	2023	2024	
SECTIUNEA DE DEZVOLTARE		276.000	0	0	276.000	250.000	0	26.000	0	260.000	265.000	270.000	
Total cheltuieli		276.000	0	0	276.000	250.000	0	26.000	0	260.000	265.000	270.000	
CHELTUIELI DE CAPITAL	70	276.000	0	0	276.000	250.000	0	26.000	0	260.000	265.000	270.000	
TITLUL XIII ACTIVE NEFINANCIARE	71	276.000	0	0	276.000	250.000	0	26.000	0	260.000	265.000	270.000	
Active fixe	71.01	20.500	0	0	20.500	20.000	0	500	0	X	X	X	
Constructii	71.01.01	500	0	0	500	0	0	500	0	X	X	X	
Alte active fixe	71.01.30	20.000	0	0	20.000	20.000	0	0	0	X	X	X	
Reparatii capitale aferente activelor fixe	71.03	255.500	0	0	255.500	230.000	0	25.500	0	X	X	X	

CONTRASEMNEAZĂ,  
SECRETAR GENERAL  
PIVNICERU CARMEN

PREȘEDINTE DE SEDINȚĂ,  
CONSILIER,  
MATRAN ADRIA



**CENTRALIZATORUL DETALIILOR  
Capitolul 68.2A**

Denumirea indicatorilor	Simbol	Buget initial	din care credite destinate sfingerii platilor restante	Influenta	Buget rectificat	Trimestri				Estimari		
						1	2	3	4	2022	2023	2024
TOTAL CHELTUIELI (FUNCTIONARE+DEZVOLTARE)		1.454.000	0	0	1.454.000	316.500	332.500	332.000	473.000	1.395.000	1.395.000	1.395.000
SECTIUNEA DE FUNCTIONARE		1.454.000	0	0	1.454.000	316.500	332.500	332.000	473.000	1.395.000	1.395.000	1.395.000
Total cheltuieli		1.454.000	0	0	1.454.000	316.500	332.500	332.000	473.000	1.395.000	1.395.000	1.395.000
CHELTUIELI CURENTE	01	1.454.000	0	0	1.454.000	316.500	332.500	332.000	473.000	1.395.000	1.395.000	1.395.000
TITLUL I CHELTUIELI DE PERSONAL	10	222.000	0	0	222.000	65.000	70.000	47.000	40.000	275.000	280.000	280.000
Cheletuieli salariale in bani	10.01	212.000	0	0	212.000	63.000	67.000	45.000	37.000	x	x	x
Salarii de baza	10.01.01	212.000	0	0	212.000	63.000	67.000	45.000	37.000	x	x	x
Contributii	10.03	10.000	0	0	10.000	2.000	3.000	2.000	3.000	x	x	x
Contributia asiguratorie pentru munca	10.03.07	10.000	0	0	10.000	2.000	3.000	2.000	3.000	x	x	x
TITLUL IX ASISTENTA SOCIALA	57	1.232.000	0	0	1.232.000	251.500	262.500	285.000	433.000	1.120.000	1.115.000	1.115.000
Ajutoare sociale	57.02	1.232.000	0	0	1.232.000	251.500	262.500	285.000	433.000	x	x	x
Ajutoare sociale in numerar	57.02.01	1.232.000	0	0	1.232.000	251.500	262.500	285.000	433.000	x	x	x


CONTRASEMNEAZĂ,  
SECRETAR GENERAL  
PIVNICERU CARMEN



PREȘEDINTE DE SEDINȚĂ,  
CONSILIER,  
MATRAN AI

**CENTRALIZATORUL DETALIILOR**  
**Capitolul 70.2A**

Denumirea indicatorilor	Simbol	Buget initial	din care credite destinate sfingerii platilor restante	Influenta	Buget rectificat	Trimestrii				2024	
						1	2	3	4		
TOTAL CHELTUIELI (FUNCTIONARE+DEZVOLTARE)		5.584.500	0	200.000	5.784.500	1.633.000	1.646.000	1.800.500	5.593.000	5.629.000	5.525.500
SECTIUNEA DE FUNCTIONARE		399.500	0	0	399.500	59.000	67.000	66.500	398.000	439.000	300.500
Total cheltuieli		399.500	0	0	399.500	59.000	67.000	66.500	398.000	439.000	300.500
CHELTUIELI CURENTE	01	399.500	0	0	399.500	59.000	67.000	66.500	398.000	439.000	300.500
TITLUL II BUNURI SI SERVICII	20	399.500	0	0	399.500	59.000	67.000	66.500	398.000	439.000	300.500
Bunuri si servicii	20.01	129.500	0	0	129.500	18.500	38.000	43.000	398.000	439.000	300.500
Incalzit, iluminat si forta motrica	20.01.03	75.000	0	0	75.000	17.500	22.500	20.000	398.000	439.000	300.500
Piese de schimb	20.01.06	5.000	0	0	5.000	1.500	1.500	1.000	398.000	439.000	300.500
Materiale si prestari de servicii cu caracter functional	20.01.09	5.000	0	0	5.000	0	3.000	2.000	398.000	439.000	300.500
Alte bunuri si servicii pentru intretinere si functionare	20.01.30	44.500	0	0	44.500	11.000	11.000	20.000	398.000	439.000	300.500
Reparatii curente	20.02	130.000	0	0	130.000	26.500	26.500	21.000	398.000	439.000	300.500
Alte cheltuieli	20.30	140.000	0	0	140.000	2.500	2.500	2.500	398.000	439.000	300.500
alte cheltuieli cu bunuri si servicii	20.30.30	140.000	0	0	140.000	2.500	2.500	2.500	398.000	439.000	300.500
SECTIUNEA DE DEZVOLTARE		5.185.000	0	200.000	5.385.000	1.574.000	1.579.000	1.734.000	5.195.000	5.225.000	5.225.000
Total cheltuieli		5.185.000	0	200.000	5.385.000	1.574.000	1.579.000	1.734.000	5.195.000	5.225.000	5.225.000
CHELTUIELI DE CAPITAL	70	5.185.000	0	200.000	5.385.000	1.574.000	1.579.000	1.734.000	5.195.000	5.225.000	5.225.000
TITLUL XIII ACTIVE NEFINANCIARE	71	5.185.000	0	200.000	5.385.000	1.574.000	1.579.000	1.734.000	5.195.000	5.225.000	5.225.000
Active fixe	71.01	5.185.000	0	200.000	5.385.000	1.574.000	1.579.000	1.734.000	5.195.000	5.225.000	5.225.000
Construcții	71.01.01	4.872.500	0	200.000	5.072.500	1.534.000	1.531.500	1.734.000	5.195.000	5.225.000	5.225.000
Alte active fixe	71.01.30	312.500	0	0	312.500	40.000	47.500	0	5.195.000	5.225.000	5.225.000




PREȘEDINTE DE SEDINȚĂ,  
CONSILIER,  
MATRAN

CONTRASEMNEAZĂ,  
SECRETAR GENERAL  
PIVNICERU CARMEN

**CENTRALIZATORUL DETALIILOR**  
**Capitolul 70.2A.05.01**

Denumirea indicatorilor	Simbol	Buget Initial	din care credite destinate stingerii platilor restante	Influenta	Buget rectificat	trimestriala				Estimari		
						1	2	3	4	2022	2023	2024
TOTAL CHELTUIELI (FUNCTIONARE+DEZVOLTARE)		4.892.500	0	200.000	5.092.500	267.500	1.542.000	1.542.000	1.741.000	4.300.000	4.900.000	4.870.000
SECTIUNEA DE FUNCTIONARE		157.500	0	0	157.500	134.500	8.000	8.000	7.000	165.000	170.000	125.000
Total cheltuieli		157.500	0	0	157.500	134.500	8.000	8.000	7.000	165.000	170.000	125.000
CHELTUIELI CURENTE	01	157.500	0	0	157.500	134.500	8.000	8.000	7.000	165.000	170.000	125.000
TITLUL II BUNURI SI SERVICII	20	157.500	0	0	157.500	134.500	8.000	8.000	7.000	165.000	170.000	125.000
Bunuri si servicii	20.01	12.500	0	0	12.500	1.000	4.000	4.000	3.500			
Piese de schimb	20.01.06	5.000	0	0	5.000	1.000	1.500	1.500	1.000			
Alte bunuri si servicii pentru intretinere si functionare	20.01.30	7.500	0	0	7.500	0	2.500	2.500	2.500			
Reparatii curente	20.02	5.000	0	0	5.000	1.000	1.500	1.500	1.000			
Alte cheltuieli	20.30	140.000	0	0	140.000	132.500	2.500	2.500	2.500			
alte cheltuieli cu bunuri si servicii	20.30.30	140.000	0	0	140.000	132.500	2.500	2.500	2.500			
SECTIUNEA DE DEZVOLTARE		4.735.000	0	200.000	4.935.000	133.000	1.534.000	1.534.000	1.734.000	4.135.000	4.740.000	4.745.000
Total cheltuieli		4.735.000	0	200.000	4.935.000	133.000	1.534.000	1.534.000	1.734.000	4.135.000	4.740.000	4.745.000
CHELTUIELI DE CAPITAL	70	4.735.000	0	200.000	4.935.000	133.000	1.534.000	1.534.000	1.734.000	4.135.000	4.740.000	4.745.000
TITLUL XIII ACTIVE NEFINANCIARE	71	4.735.000	0	200.000	4.935.000	133.000	1.534.000	1.534.000	1.734.000	4.135.000	4.740.000	4.745.000
Active fixe	71.01	4.735.000	0	200.000	4.935.000	133.000	1.534.000	1.534.000	1.734.000			
Constructii	71.01.01	4.730.000	0	200.000	4.930.000	133.000	1.534.000	1.534.000	1.734.000			
Alte active fixe	71.01.30	5.000	0	0	5.000	0	0	5.000	0			




CONTRASEMNEAZĂ,  
SECRETAR GENERAL  
PIVNICERU CARMEN

PRESEDINTE DE SEDINTĂ,  
CONSILIER,  
MATRAN ADRI

**CENTRALIZATORUL DETALIILOR**  
**Capitolul 74.2A**

Denumirea indicatorilor	Simbol	Buget initial	din care credite destinate stingerii platilor restante	Influenta	Buget rectificat	Trimestri					Estimari	
						1	2	3	4	2022	2023	2024
TOTAL CHELTUIELI (FUNCTIONARE+DEZVOLTARE)		340.000	0	0	340.000	97.500	90.000	92.500	60.000	342.500	347.500	257.500
SECTIUNEA DE FUNCTIONARE		290.000	0	0	290.000	47.500	90.000	92.500	60.000	290.000	292.500	200.000
Total cheltuieli		290.000	0	0	290.000	47.500	90.000	92.500	60.000	290.000	292.500	200.000
CHELTUIELI CURENTE	01	290.000	0	0	290.000	47.500	90.000	92.500	60.000	290.000	292.500	200.000
TITLUL II BUNURI SI SERVICII	20	290.000	0	0	290.000	47.500	90.000	92.500	60.000	290.000	292.500	200.000
Bunuri si servicii	20.01	63.000	0	0	63.000	5.500	20.000	22.500	15.000	290.000	292.500	200.000
Materiale si prestari de servicii cu caracter functional	20.01.09	14.000	0	0	14.000	1.500	2.500	5.000	5.000	290.000	292.500	200.000
Alte bunuri si servicii pentru intretinere si functionare	20.01.30	49.000	0	0	49.000	4.000	17.500	17.500	10.000	290.000	292.500	200.000
Bunuri de natura obiectelor de inventar	20.05	50.000	0	0	50.000	0	25.000	25.000	0	290.000	292.500	200.000
Alte obiecte de inventar	20.05.30	50.000	0	0	50.000	0	25.000	25.000	0	290.000	292.500	200.000
Alte cheltuieli	20.30	177.000	0	0	177.000	42.000	45.000	45.000	45.000	290.000	292.500	200.000
alte cheltuieli cu bunuri si servicii	20.30.30	177.000	0	0	177.000	42.000	45.000	45.000	45.000	290.000	292.500	200.000
SECTIUNEA DE DEZVOLTARE		50.000	0	0	50.000	50.000	0	0	0	52.500	55.000	57.500
Total cheltuieli		50.000	0	0	50.000	50.000	0	0	0	52.500	55.000	57.500
CHELTUIELI DE CAPITAL	70	50.000	0	0	50.000	50.000	0	0	0	52.500	55.000	57.500
TITLUL XIII ACTIVE NEFINANCIARE	71	50.000	0	0	50.000	50.000	0	0	0	52.500	55.000	57.500
Active fixe	71.01	50.000	0	0	50.000	50.000	0	0	0	52.500	55.000	57.500
Constructii	71.01.01	50.000	0	0	50.000	50.000	0	0	0	52.500	55.000	57.500



CONTRASEMNEAZĂ,  
SECRETAR GENERAL  
PIVNICERII CARMEN

PREȘEDINTE DE SEDINȚĂ,  
CONSILIER,  
MATRAN ADRIȘ


**CENTRALIZATORUL DETALIILOR**  
**Capitolul 84.2A**

Denumirea indicatorilor	Simbol	Buget initial	din care credite destinate stingerii platilor restante	Influenta	Buget rectificat	Trimestral				Estimari		
						1	2	3	4	2022	2023	2024
TOTAL CHELTUIELI (FUNCTIONARE+DEZVOLTARE)		2.372.500	0	0	2.372.500	1.812.500	150.000	177.500	232.500	2.426.000	2.370.000	2.082.500
SECTIONEA DE FUNCTIONARE		747.500	0	0	747.500	187.500	150.000	177.500	232.500	798.500	415.000	400.000
Total cheltuieli		747.500	0	0	747.500	187.500	150.000	177.500	232.500	798.500	415.000	400.000
CHELTUIELI CURENTE	01	747.500	0	0	747.500	187.500	150.000	177.500	232.500	798.500	415.000	400.000
TITLUL II BUNURI SI SERVICII	20	747.500	0	0	747.500	187.500	150.000	177.500	232.500	798.500	415.000	400.000
Bunuri si servicii	20.01	267.500	0	0	267.500	52.500	82.500	100.000	32.500	X	X	X
Carburanti si lubrifianti	20.01.05	20.000	0	0	20.000	5.000	7.500	7.500	0	X	X	X
Materiale si prestari de servicii cu caracter functional	20.01.09	160.000	0	0	160.000	22.500	45.000	60.000	32.500	X	X	X
Alte bunuri si servicii pentru intretinere si functionare	20.01.30	87.500	0	0	87.500	25.000	30.000	32.500	0	X	X	X
Reparatii curente	20.02	100.000	0	0	100.000	70.000	30.000	40.000	-40.000	X	X	X
Bunuri de natura obiectelor de inventar	20.05	20.000	0	0	20.000	5.000	7.500	7.500	0	X	X	X
Alte obiecte de inventar	20.05.30	20.000	0	0	20.000	5.000	7.500	7.500	0	X	X	X
Alte cheltuieli	20.30	360.000	0	0	360.000	60.000	30.000	30.000	240.000	X	X	X
alte cheltuieli cu bunuri si servicii	20.30.30	360.000	0	0	360.000	60.000	30.000	30.000	240.000	X	X	X
SECTIONEA DE DEZVOLTARE		1.525.000	0	0	1.625.000	1.625.000	0	0	0	1.527.500	1.555.000	1.582.500
Total cheltuieli		1.525.000	0	0	1.625.000	1.625.000	0	0	0	1.527.500	1.555.000	1.582.500
CHELTUIELI DE CAPITAL	70	1.525.000	0	0	1.625.000	1.625.000	0	0	0	1.527.500	1.555.000	1.582.500
TITLUL XIII ACTIVE NEFINANCIARE	71	1.525.000	0	0	1.625.000	1.625.000	0	0	0	1.527.500	1.555.000	1.582.500
Active fixe	71.01	1.525.000	0	0	1.625.000	1.625.000	0	0	0	X	X	X

Denumirea indicatorilor	Simbol	Buget initial	din care credite destinate stingherii platilor restante	Influenta	Buget rectificat	Estimari				X	
						1	2	3	4		
Construcții	71.01.01	1.625.000	0	0	1.625.000	1.625.000	0	0	0	0	X
											X
											X
											X
											X

PREȘEDINTE DE SEDINȚĂ,  
 CONSILIER,  
 MATRAN ADRIJ

CONTRASEMNEAZĂ,  
 SECRETAR GENERAL  
 PIVNICERU CARMEN



COMUNA DUDA-EPURENI

ANEXA NR. 3  
la H.C.L nr. 75 /22.12.2021

**LISTA**  
obiectivelor de investitii pe anul 2021 cu finantare partiala sau integrala  
de la bugetul local

Nr. crt.	Denumirea obiectivelor de investitii	Valoarea totala*)	Valoarea totala actualizata**) (col.5 la col. 9)	Finantate din:						Cap- cimen- tati P.F.)			
				Surse propri	Credii banca intern	Credii banca exter	Alte surse constituite potrivit legii** F.d. ruiimen	Alocatii bugetare					
								Total	Din care				
0	1	3	4	5	6	7	8	9	10	11	12	13	
	TOTAL,din care	9.129.000	9.129.000					9.129.000	9.129.000				
	Cap 51.02 TOTAL,din care	17.000	17.000					17.000	17.000				
1.	Sistem de supraveghere video	10.500	10.500					10.500	10.500				
2.	Elaborare strategie de dezvoltare locala	6.500	6.500					6.500	6.500				
	Cap 61.02 TOTAL,din care	41.000	41.000					41.000	41.000				
1.	Achizitie de containere cu destinatia de locuinta provizorie.	35.000	35.000					35.000	35.000				
2.	Achizitie echipamente pentru SVSU	6.000	6.000					6.000	6.000				
	Cap 65.02 TOTAL,din care	1.655.000	1.655.000					1.655.000	1.655.000				
1.	Reparatii si modernizare Gradinita din Valea-Grecului	1.092.000	1.092.000					1.092.000	1.092.000				
2.	Reabilitare si modernizare teren de sport la scoala din satul Duda.	140.000	140.000					140.000	140.000				
3.	Amenajare de grupuri sanitare cu fose vidanjabile la unitatile scolare din comuna Duda-Epureni.	250.000	250.000					250.000	250.000				
4.	Realizare imprejmuire cu gard metalic la Școala din Novaci.	35.500	35.500					35.500	35.500				

5.	Modernizare acoperis la Scoala „ Ion Gh Pricop ” din satul Duda.	137.500	137.500	137.500	137.500	137.500	137.500
	Cap 66.02 TOTAL, din care	80.000	80.000	80.000	80.000	80.000	80.000
1.	Modernizare si dotare spatiu pentru dispensarul uman din satul Epureni.	80.000	80.000	80.000	80.000	80.000	80.000
	Cap 67.02 TOTAL, din care	276.000	276.000	276.000	276.000	276.000	276.000
1.	Modernizarea cladirii Centrului cultural din Satul Epureni.”	100.000	100.000	100.000	100.000	100.000	100.000
2.	Modernizarea cladirii Centrului cultural din satul Duda.”	156.000	156.000	156.000	156.000	156.000	156.000
3.	Realizare imprejmuire cu gard metalic la Centrul cultural din satul Duda.	20.000	20.000	20.000	20.000	20.000	20.000
	Cap 70.02 TOTAL, din care	5.385.000	5.385.000	5.385.000	5.385.000	5.385.000	5.385.000
1.	Alimentare cu apa in loc. Duda, Epureni si Valea-Grecului	4.935.000	4.935.000	4.935.000	4.935.000	4.935.000	4.935.000
2.	Modernizarea sistemului de iluminat public al comunei Duda-Epureni.	140.000	140.000	140.000	140.000	140.000	140.000
3.	Infintare sistem de distributie gaze naturale in satele Epureni, Duda si Valea-Grecului.	225.000	225.000	225.000	225.000	225.000	225.000
5.	Reactualizare Plan Urbanistic General si Regulament Local de Urbanism, comuna Duda-Epureni.	85.000	85.000	85.000	85.000	85.000	85.000
	Cap 74.02 TOTAL, din care	50.000	50.000	50.000	50.000	50.000	50.000
	Amenajare platforme betonate pentru colectarea deseurilor in comuna Duda-Epureni.	50.000	50.000	50.000	50.000	50.000	50.000
	Cap 84.02 TOTAL, din care	1.625.000	1.625.000	1.625.000	1.625.000	1.625.000	1.625.000
1.	Modernizare strazi prin asfaltare in comuna Duda-Epureni.	125.000	125.000	125.000	125.000	125.000	125.000
2.	Construire si modernizare statii autobuz in satele	50.000	50.000	50.000	50.000	50.000	50.000

