

# CONSILIUL LOCAL AL COMUNEI DUDA-EPURENI

Hotărârea s-a adoptat cu  
votul a 9 din 12 consilieri  
în funcție

## HOTĂRÂREA NR. 74 privind rectificarea bugetului local al comunei Duda-Epureni, județul Vaslui, pe luna decembrie anul 2021

Având în vedere :

- Referatul de specialitate al Compartimentului Financiar Contabilitate, înregistrat la nr. RS 605/ 13.12.2021 ;
- Referatul de aprobare al primarului înregistrat la nr. RS 607 /13.12.2021 ;
- Raport de specialitate având nr. RS 608/ 13.12.2021
- Avizul comisiei de specialitate.
- Adresa primită de la Administrația Județeană a Finanțelor Publice Vaslui având nr. VSG\_STZ\_7291 /07.12.2021, prin care se comunică influențele sumele defalcate din TVA pentru finanțarea cheltuielilor descentralizate (cap. 11.02.02), precum și repartizarea acestora;

În conformitate cu prevederile art. 50, alin(2), lit. a din Legea privind finanțele publice locale, actualizată, nr.273 din 29 iunie 2006, publicată în M.O. 618 din 18.07.2006 și prevederile Legii bugetului de stat nr. 15/2021 ;

În temeiul prevederilor art.88, art. 129, alin. (2), lit.(b) coroborat cu alin. (4) lit. a, art. 139 alin. (3) lit. a și art. 196 alin. (1), lit. a, din Ordonanța de Urgență nr.57/2019 privind Codul administrativ;

**Consiliul Local al comunei Duda-Epureni, județul Vaslui;**

**HOTĂRĂȘTE:**

**Art.I.** (1) - Se aproba bugetul local pe anul 2021, stabilit la venituri în suma de 14.922 mii lei iar la cheltuieli în suma de 14.922 mii lei;

(2)- Se aproba utilizarea excedentului anual al bugetului local rezultat la încheierea exercițiului bugetar 2020, în suma de 2.585 mii lei și se constituie ca sursa de finanțare a cheltuielilor secțiunii de dezvoltare;

(3)- Se aproba constituirea fondului de rezerva bugetară la dispoziția autorităților locale, prevăzut la cap. 54.02, în suma de 250 mii lei.

(4)- Sinteza bugetului local pe anul 2021 desfășurată la venituri pe capitole și subcapitole, iar la cheltuieli pe titluri, capitole, subcapitole, paragrafe de cheltuieli se prezintă în anexa nr.1;

(5) - Sinteza cheltuielilor bugetului local pe anul 2021 cu detalierea pe titluri, articole si aliniate de cheltuieli se prezintă in anexa nr.2;

(6) - Lista obiectivelor de investiții pe anul 2021 se prezintă in anexa nr.3;

**Art.2.(1)** - Veniturile bugetului local pe anul 2021 se constituie din venituri proprii in suma de 4.107,5 mii lei, subventii de la alte nivele ale administratiei publice in suma de 6.587,5 mii lei, sume defalcate din TVA 4.221 mii lei si FEN in suma de 6 mii lei.

(2) - In structura economica , cheltuielile bugetului local pe anul 2021 se prezintă astfel:

CHELTUIELI, total	14.922 mii lei, din care:
1. CHELTUIELI CURENTE, total	6.049 mii lei
din care:	
• cheltuieli de personal	1.885 mii lei
• cheltuieli bunuri si servicii	2.577 mii lei
• fonduri de rezerva	250 mii lei
• asistenta sociala	1.257 mii lei
• burse	39 mii lei
• cheltuieli pt. sustinerea cultelor	35 mii lei
• proiecte FEN	6 mii lei
2. CHELTUIELI DE CAPITAL	8.873 mii lei

**Art.3.** - Se aproba bugetul local pentru anul 2021 pe cele doua sectiuni: sectiunea de functionare si sectiunea de dezvoltare, respectiv:

### I.SECTIUNEA DE FUNCTIONARE

#### • VENITURI SECTIUNEA DE FUNCTIONARE

-mii lei-

Nr.crt	Specificatie - Cod indicator	
0	I	2
	VENITURI SECTIUNE DE FUNCTIONARE	6.043
I	VENITURI PROPRII	1.767,5
	• Impozit pe venit	266
	• Cote si sume defalcate din impozitul pe venit	340
	• Impozite si taxe pe proprietate(cod 07.02)	655
	• Taxe pe utilizarea bunurilor, autorizarea utilizării bunurilor( cod 16.02)	80
	• Alte impozite si taxe fiscale	20
	• Venituri din proprietate( cod 30.02)	95
	• Venituri din prestari de servicii si alte activitati	30
	• Alte venituri	166,5
	• Donatii si sponsorizari	0

	• Amenzi, penalități, confiscari( cod 35.02)	115
	• Sume FEN	6
II	SUME DEFALCATE DIN TVA( cod 11.02)	4.221
	• Sume defalcate din TVA pentru finanțarea cheltuielilor descentralizate( cod 11.02.02)	1.280
	* Sume defalcate din TVA pentru drumuri(11.02.05)	10
	• Sume defalcate din TVA pentru echilibrarea bugetelor locale(cod 11.02.06)	2.931
III	SUBVENȚII DE LA BUGETUL DE STAT ( cod 42.02)	275
	• Subvenții pentru acordarea ajutorului pentru încălzirea locuinței cu lemne, carbuni, combustibili petrolieri( cod 42.02.34)	275
IV	SUBVENȚII DE LA ALTE ADMINISTRATII * Sume primite de la Consiliul Județean Vaslui	100
V	VARSAMINTE DIN SECȚIUNEA DE FUNCȚIONARE PENTRU FINANȚAREA SECȚIUNII DE DEZVOLTARE (CU SEMNUL MINUS)	-320,5

• CHELTUIELI SECȚIUNEA DE FUNCȚIONARE  
- mii lei -

Nr.crt	Specificație - Cod indicator	
0	I	2
	CHELTUIELI - SECȚIUNEA FUNCȚIONARE din care:	6.043
1	• Cheltuieli de personal	1.885
2	• Cheltuieli bunuri si servicii	2.577
3	• Fonduri de rezerva	250
5	• Asistenta sociala	1.257
6	• Alte cheltuieli(burse)	39
7	• Cheltuieli pt. sustinerea cultelor	35

## II.SECȚIUNEA DE DEZVOLTARE

### • VENITURI SECȚIUNE DEZVOLTARE -mii lei-

Nr.crt	Specificatie - Cod indicator	
0	1	2
	VENITURILE SECȚIUNII DE DEZVOLTARE, total	8.869
I	Varsaminte din secțiunea de funcționari (cod 00.31)	320,5
II	Finanțarea Programului Național de Dezvoltare Locală (cod 42.02)	6.127,5
III	Planuri și reglementări de urbanism	85
IV	Sume din excedentul bugetului local	2.340
V	Subvenții de la alte administrații	0
VI	Sume primite de la UE	6

### • CHELTUIELI SECȚIUNEA DE DEZVOLTARE - mii lei -

Nr.crt	Specificatie - Cod indicator	
0	1	2
	CHELTUIELI- SECȚIUNEA DE DEZVOLTARE din care:	8.879
I	• cheltuieli de capital	8.879

**Art.4.** - Potrivit clasificărilor funcționale, cheltuielile bugetului local pe anul 2021 se repartizează astfel:

- 1) - Cheltuielile pentru Autorități executive (Cap. 51.02) se aproba în suma de 2.071 mii lei și se repartizează pentru: cheltuieli de personal 1.510 mii lei; cheltuieli bunuri și servicii 561 mii lei
- 2) Cheltuieli pentru Alte servicii publice generale (Cap. 54.02) se aproba în suma de 253 mii lei și se repartizează pentru : fond de rezerva bugetară la dispoziția autorităților locale 250 mii lei; cheltuieli bunuri și servicii 3 mii lei
- 3) Cheltuielile pentru Ordine publică și siguranța națională (Cap.61.02) se aproba în suma de 130,5 mii lei și se repartizează pentru cheltuieli de personal 85 mii lei, cheltuieli bunuri și servicii 45,5 mii lei;
- 4) Cheltuielile pentru învățământ (Cap.65.02) se aproba în suma de 455 mii lei și se repartizează pentru: cheltuieli bunuri și servicii 391 mii, asistența socială 25 mii lei și alte cheltuieli (burse) 39 mii lei.

5) Cheltuielile pentru sanatate (Cap.66.02) se aproba in suma de 80 mii lei si se repartizează pentru: cheltuieli bunuri si servicii 80 mii lei .

6) Cheltuielile pentru Cultura, recreere si religie (Cap.67.02) se aproba in suma de 242,5 mii lei si se repartizează pentru: cheltuieli de personal 68 mii lei, cheltuieli bunuri si servicii 139,5 mii, sustinerea cultelor 35 mii lei

7) Cheltuielile pentru Asigurări si asistenta sociala (Cap.68.02) se aproba in suma de 1.570 mii lei si se repartizează pentru: cheltuieli de personal 242 mii lei, asistenta sociala 1.328 mii lei;

8) Cheltuielile pentru Locuințe, servicii si dezvoltare publica (Cap.70.02) se aproba in suma de 399,5 mii lei si se repartizează pentru: cheltuieli bunuri si servicii 399,5 mii lei

9) Cheltuielile pentru Protecția mediului (Cap.74.02) se aproba in suma de 290 mii lei si se repartizează pentru: cheltuieli bunuri si servicii 290 mii lei.

10) Cheltuielile pentru Transporturi (Cap.84.02) se aproba in suma de 747,5 mii lei si se repartizează pentru: cheltuieli bunuri si servicii 747,5 mii lei.

**Art.5(1)** - Cheltuielile prevăzute in bugetul local pe anul 2021 reprezintă limite maxime ce nu pot fi depășite, iar rectificarea se va face in condițiile legii;

(2) - Angajarea si efectuarea cheltuielilor se poate face numai in cadrul limitelor aprobate;

**Art.6.** - Cu ducere la îndeplinire a prezentei hotărâri se însărcinează primarul comunei Duda-Epurenii.

Duda-Epurenii 17.12.2021

Total consilieri	13
Prezenți	11
Pentru	9
Împotrivă	0
Abțineri	2

Președinte de ședință  
Consilier  
Matray Adrian



Contrasemnează,  
Secretar General Comuna Duda-Epurenii  
Pivniceru Carmen

**BUGET LOCAL DE LIAT LA PARTEA DE VENITURI SI CHELTUIELI  
RECTIFICAT IN DATA DE 17.12.2021**

Anexa nr.1 la H.C.L. nr.74/ 17.12.2021

**CENTRALIZATOR**

DENUMIREA INDICATORILOR	Cod rand	Cod indicator	Program aprobat	Din care credite bugetare restante	Influenta	Program rectificat	Programul trimestrial			
							Trim I	Trim II	Trim III	Trim IV
TOTAL VENITURI	1	00.01	15.039.000		-117.000	14.922.000	4.463.000	3.449.000	3.297.500	3.512.500
VENITURI PROPRII	2	49.90	4.107.500		0	4.107.500	3.056.500	383.000	357.500	310.500
I. VENITURI CURENTE	3	00.02	6.105.500		-117.000	5.988.500	1.639.500	1.528.000	1.595.500	1.255.500
A. VENITURI FISCALE	4	00.03	5.699.000		-117.000	5.582.000	1.534.000	1.430.500	1.457.000	1.160.500
A1. IMPOZIT PE VENIT, PROFIT SI CASIGURI DIN CAPITAL	5	00.04	606.000		0	606.000	393.000	70.000	79.000	64.000
A12. IMPOZIT PE VENIT, PROFIT, SI CASTIGURI DIN CAPITAL DE LA PERSOANE FIZICE	6	00.06	606.000		0	606.000	393.000	70.000	79.000	64.000
Cote si sume defalcate din impozitul pe venit	7	04.02	606.000		0	606.000	393.000	70.000	79.000	64.000
Cote defalcate din impozitul pe venit	8	04.02.01	266.000		0	266.000	71.000	70.000	51.000	64.000
Sume alocate din cotele defalcate din impozitul pe venit pentru echilibrarea bugetelor locale	9	04.02.04	340.000		0	340.000	322.000	0	28.000	0
A3. IMPOZITE SI TAXE PE PROPRIETATE	10	00.09	655.000		0	655.000	186.500	188.500	149.500	130.500
Impozite si taxe pe proprietate	11	07.02	655.000		0	655.000	186.500	188.500	149.500	133.500
Impozit pe cladiri	12	07.02.01	90.000		0	90.000	25.000	17.500	18.500	29.000
Impozit pe cladiri - PF	13	07.02.01.01	75.000		0	75.000	20.000	15.000	15.000	25.000
Impozit pe cladiri - PJ	14	07.02.01.02	15.000		0	15.000	5.000	2.500	3.500	4.000
Impozit pe terenuri	15	07.02.02	565.000		0	565.000	161.500	171.000	134.000	104.500
Impozit pe terenuri - PF	16	07.02.02.01	135.000		0	135.000	45.000	45.000	25.000	20.000
Impozit pe terenuri - PJ	17	07.02.02.02	5.000		0	5.000	1.500	1.000	1.000	1.500
Impozit pe terenurile extravilane	18	07.02.02.03	425.000		0	425.000	115.000	125.000	105.000	89.000
A4. IMPOZITE SI TAXE PE BUNURI SI SERVICII	19	00.10	4.418.000		-117.000	4.301.000	949.500	1.457.000	1.223.500	961.000
Sume defalcate din TVA	20	11.02	4.338.000		-117.000	4.221.000	923.000	1.445.000	1.218.000	945.000
Sume defalcate din taxa pe valoarea adaugata pentru finantarea cheltuielilor descentralizate la nivelul comunelor, oraselor, municipiilor, sectoarelor si Municipiului Bucuresti	21	11.02.02	1.397.000		-117.000	1.280.000	257.000	427.000	365.000	231.000
Sume defalcate din TVA pt drumuri	22	11.02.05	10.000		0	10.000	3.000	3.000	3.000	1.000
Sume defalcate din TVA pt echilibrarea bugetelor locale	23	11.02.06	2.931.000		0	2.931.000	663.000	715.000	850.000	713.000
Taxe pe utilizarea bunurilor, autorizarea utilizarii bunurilor sau pe desfasurarea de activitati	24	16.02	80.000		0	80.000	26.500	22.000	45.500	6.000

DENUMIREA INDICATORILOR	Cod rand	Cod indicator	Program aprobat	Din care credite bugetare destinate stingerii platilor restante	Influenta	Program rectificat				Program trimestrial			
						Timp I	Timp II	Timp III	Timp IV	Timp I	Timp II	Timp III	Timp IV
Taxa asupra mijloacelor de transport	25	16.02.02	80.000	0	0	80.000	26.500	22.000	15.500	16.000			
Taxa asupra mijloacelor de transport - PF	26	16.02.02.01	75.000	0	0	75.000	25.500	20.500	14.000	15.000			
Taxa asupra mijloacelor de transport - PJ	27	16.02.02.02	5.000	0	0	5.000	1.000	1.500	1.500	1.000			
<b>A6. ALTE IMPOZITE SI TAXE FISCALE</b>	<b>28</b>	<b>00.11</b>	<b>20.000</b>	<b>0</b>	<b>0</b>	<b>20.000</b>	<b>5.000</b>	<b>5.000</b>	<b>5.000</b>	<b>5.000</b>			
Alte impozite si taxe fiscale	29	18.02	20.000	0	0	20.000	5.000	5.000	5.000	5.000			
Alte impozite si taxe	30	18.02.50	20.000	0	0	20.000	5.000	5.000	5.000	5.000			
<b>C. VENITURI NEFISCALE</b>	<b>31</b>	<b>00.12</b>	<b>406.500</b>	<b>0</b>	<b>0</b>	<b>406.500</b>	<b>105.500</b>	<b>97.500</b>	<b>133.500</b>	<b>95.000</b>			
<b>C1. VENITURI DIN PROPRIETATE</b>	<b>32</b>	<b>00.13</b>	<b>95.000</b>	<b>0</b>	<b>0</b>	<b>95.000</b>	<b>30.000</b>	<b>20.300</b>	<b>20.000</b>	<b>25.000</b>			
Venituri din proprietate	33	30.02	95.000	0	0	95.000	30.000	20.300	20.000	25.000			
Venituri din concesiuni si inchirieri	34	30.02.05	95.000	0	0	95.000	30.000	20.300	20.000	25.000			
Alte venituri din concesiuni si inchirieri de catre institutiile publice	35	30.02.05.30	95.000	0	0	95.000	30.000	20.300	20.000	25.000			
<b>C2. VANZARI DE BUNURI SI SERVICII</b>	<b>36</b>	<b>00.14</b>	<b>311.500</b>	<b>0</b>	<b>0</b>	<b>311.500</b>	<b>75.500</b>	<b>77.500</b>	<b>38.500</b>	<b>70.000</b>			
Venituri din prestari de servicii si alte activitati	37	33.02	30.000	0	0	30.000	10.000	7.500	7.500	5.000			
Venituri din prestari de servicii	38	33.02.08	30.000	0	0	30.000	10.000	7.500	7.500	5.000			
Amenzi, penalitati si confiscari	39	35.02	115.000	0	0	115.000	145.000	30.300	30.300	25.000			
Alte amenzi, penalitati si confiscari	40	35.02.50	115.000	0	0	115.000	30.000	30.300	30.300	25.000			
Diverse venituri	41	36.02	166.500	0	0	166.500	35.500	40.300	51.900	40.000			
Alte venituri	42	36.02.50	166.500	0	0	166.500	35.500	40.300	51.300	40.000			
Transferuri voluntare, altele decat subventiile	43	37.02	0	0	0	0	0	0	0	0			
Varsaminte din sectiunea de functionare pentru finantarea sectiunii de dezvoltare a bugetului local (cu semnul minus)	44	37.02.03	-320.500	0	0	-320.500	-100.000	-35.300	-38.000	-147.500			
Varsaminte din sectiunea de functionare	45	37.02.04	320.500	0	0	320.500	100.000	35.300	38.000	147.500			
<b>III. OPERATIUNI FINANCIARE</b>	<b>46</b>	<b>00.16</b>	<b>2.340.000</b>	<b>0</b>	<b>0</b>	<b>2.340.000</b>	<b>2.340.000</b>	<b>0</b>	<b>0</b>	<b>0</b>			
Incasari din acordarea imprumuturilor acordate	47	40.02	2.340.000	0	0	2.340.000	2.340.000	0	0	0			
Sume din excedentul bugetului local utilizate pentru finantarea cheltuielilor sectiunii de dezvoltare**)	48	40.02.14	2.340.000	0	0	2.340.000	2.340.000	0	0	0			
<b>IV. SUBVENTII</b>	<b>49</b>	<b>00.17</b>	<b>6.587.500</b>	<b>0</b>	<b>0</b>	<b>6.587.500</b>	<b>483.500</b>	<b>1.921.500</b>	<b>1.326.000</b>	<b>2.257.000</b>			
<b>SUBVENTII DE LA ALTE NIVELE ALE ADMINISTRATIEI PUBLICE</b>	<b>50</b>	<b>00.18</b>	<b>6.587.500</b>	<b>0</b>	<b>0</b>	<b>6.587.500</b>	<b>483.500</b>	<b>1.921.500</b>	<b>1.326.000</b>	<b>2.257.000</b>			
Subventii de la bugetul de stat	51	42.02	6.487.500	0	0	6.487.500	483.500	1.921.500	1.326.000	2.157.000			
A. De capital	52		85.000	0	0	85.000	0	40.300	45.000	0			
Planuri si reglementari de jbrbanism	53	42.02.05	85.000	0	0	85.000	0	40.300	45.000	0			
B. Curente	54		6.402.500	0	0	6.402.500	483.500	1.881.500	1.381.000	2.157.000			
Ajutor pentru incalzirea locuintei cu lemne, carbuni si combustibili petrolieri	55	42.02.34	275.000	0	0	275.000	0	275.000	0	275.000			

DENUMIREA INDICATORILOR

Cod rand	Cod Indicator	Program aprobat	Din care credite bugetare destinate stingerii platilor restante	Influente	Program actualizat	Program financiar			
						Trim I	Trim II	Trim III	Trim IV
56	42.02.65	6.127.500	0	0	6.127.500	483.500	1.881.300	1.581.000	1.862.000
57	43.02	100.000	0	0	100.000	0	0	0	100.000
58	43.02.08	100.000	0	0	100.000	0	0	0	100.000
59	45.02	6.000	0	0	6.000	0	0	5.000	0
60	45.02.04	6.000	0	0	6.000	0	0	5.000	0
61	45.02.04.01	6.000	0	0	6.000	0	0	5.000	0
62		15.039.000	0	-117.000	14.922.000	4.463.000	3.449.300	3.297.500	3.572.500
63	01	6.166.000	0	-117.000	6.049.000	1.539.500	1.493.300	1.533.500	1.483.000
64	10	1.905.000	0	-20.000	1.885.000	464.000	497.500	465.500	458.000
65	10.01	1.852.000	0	-20.000	1.832.000	452.500	484.500	443.500	445.500
66	10.01.01	1.731.000	0	-20.000	1.711.000	425.000	445.300	432.000	429.000
67	10.01.12	72.500	0	0	72.500	15.000	22.500	17.500	17.500
68	10.01.17	48.500	0	0	48.500	12.500	17.300	0	9.000
69	10.03	53.000	0	0	53.000	11.500	13.300	16.000	2.500
70	10.03.07	53.000	0	0	53.000	11.500	13.300	16.000	2.500
71	20	2.577.000	0	0	2.577.000	710.000	597.300	567.000	553.000
72	20.01	1.005.500	0	0	1.005.500	201.000	303.500	519.000	432.000
73	20.01.01	18.000	0	0	18.000	3.500	6.300	4.000	4.500
74	20.01.02	26.000	0	0	26.000	4.500	12.500	4.500	4.500
75	20.01.03	144.000	0	0	144.000	18.500	61.500	40.500	23.500
76	20.01.04	5.000	0	0	5.000	1.000	1.500	1.500	1.000
77	20.01.05	57.000	0	0	57.000	13.000	17.500	20.500	6.000
78	20.01.06	25.000	0	0	25.000	3.500	9.300	9.000	3.500
79	20.01.07	39.000	0	0	39.000	13.000	13.300	13.000	0
80	20.01.08	32.000	0	0	32.000	8.000	8.300	8.000	8.000
81	20.01.09	259.000	0	0	259.000	41.500	69.300	90.500	59.000
82	20.01.30	400.500	0	0	400.500	94.500	109.500	127.500	72.000
83	20.02	375.000	0	0	375.000	182.000	102.500	97.500	7.000
84	20.05	177.000	0	0	177.000	15.500	59.300	62.500	41.000
85	20.05.01	9.500	0	0	9.500	0	1.500	5.500	2.500
86	20.05.30	167.500	0	0	167.500	15.500	56.500	57.000	58.500
87	20.06	13.000	0	0	13.000	3.000	3.300	5.000	2.000
88	20.06.01	13.000	0	0	13.000	3.000	3.300	5.000	2.000

DENUMIREA INDICATORILOR	Cod rand	Cod indicator	Program aprobat	Din care credite bugetare destinate stingerii platilor restante	Influente	Program rectificat	Programul resorin			
							Tim I	Tim II	Tim III	Tim IV
Pregatire profesionala	89	20.13	28.000	0	0	23.050	5.500	8.000	9.500	5.000
comisioane si alte costuri aferente imprumuturilor	90	20.24	500	0	0	500	0	0	500	0
Comisioane si alte costuri aferente imprumuturilor interne	91	20.24.02	500	0	0	500	0	0	500	0
Cheltuieli judiciare si extrajudiciare derivate din actiuni in reprezentarea intereselor statului, potrivit dispozitiilor legale	92	20.25	10.000	0	0	10.000	2.500	2.500	2.500	2.500
Alte cheltuieli	93	20.30	968.000	0	0	968.000	300.500	-59.500	-70.500	337.500
Protocol s. reprezentare	94	20.30.02	7.500	0	0	7.500	3.500	2.000	0	2.000
Prime de asigurare non-viata	95	20.30.03	7.500	0	0	7.500	3.500	2.000	0	2.000
alte cheltuieli cu bunuri si servicii	96	20.30.30	953.000	0	0	953.000	293.500	-59.500	166.500	335.500
TITLUL V FONDURI DE REZERVA	97	50	250.000	0	0	250.000	70.000	75.000	75.000	30.000
Fond de rezerva bugetara la dispozitia Guvernului	98	50.01	0	0	0	0	0	0	0	0
Fond de rezerva bugetara la dispozitia autoritatilor locale	99	50.04	250.000	0	0	250.000	70.000	75.000	75.000	30.000
TITLUL IX ASISTENTA SOCIALA	100	57	1.368.000	0	-11.000	1.257.000	286.500	257.500	265.000	413.000
Asiguranți sociale	101	57.01	0	0	0	0	0	0	0	0
Ajutoare sociale	102	57.02	1.368.000	0	-11.000	1.257.000	286.500	257.500	265.000	413.000
Ajutoare sociale in numerar	103	57.02.01	1.348.000	0	-1.000	1.247.000	271.500	252.500	265.000	423.000
Tichete de cresa si tichete sociale pentru gradinita	104	57.02.03	20.000	0	-10.000	10.000	15.000	5.000	0	-10.000
TITLUL X Proiecte cu finantare din fonduri externe nerambursabile aferente cadrului financiar 2014-2020	105	58	6.000	0	0	6.000	0	0	6.000	0
Programe din Fondul European Agricol de Dezvoltare Rurala (FEADR)	106	58.04	6.000	0	0	6.000	0	0	6.000	0
Finantarea nationala*)	107	58.04.01	500	0	0	500	0	0	500	0
Finantarea externa nerambursabila*)	108	58.04.02	5.500	0	0	5.500	0	0	5.500	0
TITLUL XI ALTE CHELTUIELI	109	59	60.000	0	14.000	74.000	9.000	16.000	35.000	14.000
Burse	110	59.01	25.000	0	14.000	39.000	9.000	16.000	0	14.000
Sustinerea cultelor	111	59.12	35.000	0	0	35.000	0	0	35.000	0
CHELTUIELI DE CAPITAL	112	70	8.873.000	0	0	8.873.000	2.923.500	1.556.000	1.354.000	2.029.500
TITLUL XIII ACTIVE NEFINANCIARE	113	71	8.873.000	0	0	8.873.000	2.923.500	1.556.000	1.354.000	2.029.500
Active fixe	114	71.01	8.400.000	0	0	8.400.000	2.613.500	1.556.000	1.354.000	1.952.000
Construcții.	115	71.01.01	8.015.500	0	0	8.015.500	2.368.500	1.511.000	1.359.000	1.927.000
Mobilier, aparatura birou si alte active corporale	116	71.01.03	45.500	0	0	45.500	0	35.000	5.500	5.000
Alte active fixe	117	71.01.30	339.000	0	0	339.000	245.000	40.000	54.000	0
Reparatii capitale aferente activelor fixe	118	71.03	473.000	0	0	473.000	310.000	0	55.500	97.500
Partea I-a SERVICII PUBLICE GENERALE	119	50.02	2.341.000	0	0	2.341.000	553.500	516.500	527.500	543.500
Autoritati publice si actiuni externe	120	51.02	2.088.000	0	0	2.088.000	483.500	541.500	546.500	513.500

DENUMIREA INDICATORILOR	Cod rand	Cod indicator	Program aprobat	Din care credite bugetare destinate stingerii platilor restante	Influenta	Program rectificat	Program trimestrial			
							Trim I	Trim II	Trim III	Trim IV
CHELTUIELI CURENTE	121	01	2.071.000	0	0	2.071.000	483.500	541.500	537.500	508.500
TITLUL I CHELTUIELI DE PERSONAL	122	10	1.510.000	0	0	1.510.000	363.500	388.000	375.000	379.500
Cheltuieli salariale in bani	123	10.01	1.472.000	0	0	1.472.000	355.000	379.000	367.000	371.000
Salarii de baza	124	10.01.01	1.367.000	0	0	1.367.000	330.000	345.000	362.000	343.000
Indemnizatii plătite unor persoane din afara unitatii	125	10.01.12	65.000	0	0	65.000	15.000	20.000	15.000	15.000
Indemnizatie de hrana	126	10.01.17	40.000	0	0	40.000	10.000	14.000	0	15.000
Contributii	127	10.03	38.000	0	0	38.000	8.500	9.000	12.000	9.500
Contributia asiguratorie pentru munca	128	10.03.07	38.000	0	0	38.000	8.500	9.000	12.000	9.500
TITLUL II BUNURI SI SERVICII	129	20	561.000	0	0	561.000	120.000	153.500	158.500	129.000
Bunuri si servicii	130	20.01	245.000	0	0	245.000	56.500	68.500	63.500	56.500
Furnituri de birou	131	20.01.01	15.000	0	0	15.000	3.500	4.000	4.000	3.500
Material pentru curatenie	132	20.01.02	18.000	0	0	18.000	4.500	4.500	4.500	4.500
Incalzit, iluminat si forta motrica	133	20.01.03	15.000	0	0	15.000	3.500	4.000	4.000	3.500
Apa, canal si salubritate	134	20.01.04	5.000	0	0	5.000	1.000	1.500	1.500	1.000
Carburanti si lubrifianti	135	20.01.05	15.000	0	0	15.000	5.000	4.000	3.000	3.000
Piese de schimb	136	20.01.06	10.000	0	0	10.000	2.500	2.500	2.500	2.500
Posta, telecomunicatii, radio, tv, internet	137	20.01.08	30.000	0	0	30.000	7.500	7.500	7.500	7.500
Material si prestari de servicii cu caracter functional	138	20.01.09	62.000	0	0	62.000	14.000	16.000	16.000	16.000
Alte bunuri si servicii pentru intretinere si functionare	139	20.01.30	75.000	0	0	75.000	15.000	24.500	20.500	15.000
Reparatii curente	140	20.02	40.000	0	0	40.000	10.000	15.000	15.000	0
Bunuri de natura obiectelor de inventar	141	20.05	35.000	0	0	35.000	4.000	6.000	6.000	9.000
Alte obiecte de inventar	142	20.05.30	35.000	0	0	35.000	4.000	6.000	6.000	9.000
Deplasari, detasari, transferari	143	20.06	6.000	0	0	6.000	1.000	2.000	2.000	1.000
Deplasari interne, detasari, transferari	144	20.06.01	6.000	0	0	6.000	1.000	2.000	2.000	1.000
Pregatire profesionala	145	20.03	25.000	0	0	25.000	5.000	7.500	7.500	5.000
Cheltuieli judiciare si extrajudiciare derivate din actiuni in reprezentarea intereselor statului, potrivit dispozitiilor legale	146	20.25	10.000	0	0	10.000	2.500	2.500	2.500	2.500
Alte cheltuieli	147	20.30	200.000	0	0	200.000	41.000	52.000	62.000	45.000
Protocol si reprezentare	148	20.30.02	7.500	0	0	7.500	3.500	2.000	0	2.000
Prime de asigurare non-viata	149	20.30.03	7.500	0	0	7.500	3.500	2.000	2.000	0
alte cheltuieli cu bunuri si servicii	150	20.30.30	185.000	0	0	185.000	34.000	48.000	60.000	43.000
CHELTUIELI DE CAPITAL	151	70	17.000	0	0	17.000	0	0	12.000	5.000
TITLUL XIII ACTIVE NEFINANCIARE	152	71	17.000	0	0	17.000	0	0	12.000	5.000
Active fixe	153	71.01	17.000	0	0	17.000	0	0	12.000	5.000

DENUMIREA INDICATORILOR	Cod rand	Cod indicator	Program aprobat	Din care credite bugetare destinate stingerii platilor restante	Influenta	Program rectificat	Program trimestrial				
							Trim I	Trim II	Trim III	Trim IV	
Mobilier, aparatura birouita si altele active corporale	154	71.01.03	10.500	0	0	10.500	0	0	0	5.500	5.000
Alte active fixe	155	71.01.30	6.500	0	0	6.500	0	0	0	6.500	0
Din total capital											
Autoritati executive si legislative	156	51.02.01	2.088.000	0	0	2.088.000	483.500	541.500	549.500	549.500	513.500
Autoritati executive	157	51.02.01.03	2.088.000	0	0	2.088.000	483.500	541.500	549.500	549.500	513.500
Alte servicii publice generale	158	54.02	253.000	0	0	253.000	70.000	75.000	78.000	78.000	30.000
CHELTUIELI CURENTE	159	01	253.000	0	0	253.000	70.000	75.000	78.000	78.000	30.000
TITLUL II BUNURI SI SERVICII	160	20	3.000	0	0	3.000	0	0	0	3.000	0
Bunuri si servicii	161	20.01	500	0	0	500	0	0	0	500	0
Alte bunuri si servicii pentru intretinere si functionare	162	20.01.30	500	0	0	500	0	0	0	500	0
Bunuri de natura obiectelor de inventar	163	20.05	500	0	0	500	0	0	0	500	0
Alte obiecte de inventar	164	20.05.30	500	0	0	500	0	0	0	500	0
Deplasari, detasari, transferari	165	20.06	2.000	0	0	2.000	0	0	0	2.000	0
Deplasari interne, detasari, transferari	166	20.06.01	2.000	0	0	2.000	0	0	0	2.000	0
TITLUL V FONDURI DE REZERVA	167	50	250.000	0	0	250.000	70.000	75.000	75.000	75.000	30.000
Fond de rezerva bugetara la dispozitia Guvernului	168	50.01	0	0	0	0	0	0	0	0	0
Fond de rezerva bugetara la dispozitia autoritatilor locale	169	50.04	250.000	0	0	250.000	70.000	75.000	75.000	75.000	30.000
CHELTUIELI DE CAPITAL	170	70	0	0	0	0	0	0	0	0	0
Din total capital											
Fond de rezerva bugetara la dispozitia autoritatilor locale	171	54.02.05	250.000	0	0	250.000	70.000	75.000	75.000	75.000	30.000
Alte servicii publice generale	172	54.02.50	3.000	0	0	3.000	0	0	0	3.000	0
Partea a II-a APARARE, ORDINE PUBLICA SI SIGURANTA NATIONALA	173	59.02	171.500	0	0	171.500	23.000	59.000	50.000	50.000	29.500
Ordine publica si siguranta nationala	174	61.02	171.500	0	0	171.500	23.000	59.000	50.000	50.000	29.500
CHELTUIELI CURENTE	175	01	136.500	0	0	136.500	23.000	34.000	50.000	50.000	29.500
TITLUL I CHELTUIELI DE PERSONAL	176	10	85.000	0	0	85.000	19.000	22.000	22.000	22.000	22.000
Cheltuieli salariale in bani	177	10.01	82.500	0	0	82.500	18.500	21.500	21.000	21.000	21.500
Salarii de baza	178	10.01.01	71.000	0	0	71.000	17.500	17.500	18.500	18.500	17.500
Indemnizatii platite unor persoane din afara unitatii	179	10.01.12	7.500	0	0	7.500	0	2.500	2.500	2.500	2.500
Indemnizatie de hrana	180	10.01.17	4.000	0	0	4.000	1.000	1.500	0	1.500	1.500
Contributii	181	10.03	2.500	0	0	2.500	500	500	1.000	1.000	500
Contributia asiguratorie pentru munca	182	10.03.07	2.500	0	0	2.500	500	500	1.000	1.000	500
TITLUL II BUNURI SI SERVICII	183	20	45.500	0	0	45.500	4.000	12.000	22.000	22.000	7.500
Bunuri si servicii	184	20.01	4.500	0	0	4.500	0	0	4.500	4.500	0

DENUMIREA INDICATORILOR	Cod rand	Cod indicator	Program aprobat	Din care credite bugetare destinate sîngerii platilor restante	Influenta	Program rectificat	Program investitia						
							Trim I	Trim II	Trim III	Trim IV			
Furnituri de birou	185	20.01.01	0	0	0	0	0	0	0	0	0	0	0
Materiale si prestari de servicii cu caracter functional	186	20.01.09	2.000	0	0	2.000	0	0	0	0	0	2.000	0
Alte bunuri si servicii pentru intretinere si functionare	187	20.01.30	2.500	0	0	2.500	0	0	0	0	0	2.500	0
Bunuri de natura obiectelor de inventar	188	20.05	24.500	0	0	24.500	1.500	7.300	11.000	5.000	5.500	2.500	5.000
Uniforme si echipament	189	20.05.01	9.500	0	0	9.500	0	1.500	5.500	2.500	0	0	0
Alte obiecte de inventar	190	20.05.30	15.000	0	0	15.000	1.500	5.500	5.500	2.500	0	0	0
comisioane si alte costuri aferente imprumuturilor	191	20.24	500	0	0	500	0	0	0	0	0	0	0
Comisioane si alte costuri aferente imprumuturilor interne	192	20.24.02	500	0	0	500	0	0	0	0	0	0	0
Alte cheltuieli	193	20.30	16.000	0	0	16.000	0	0	0	0	0	0	0
alte cheltuieli cu bunuri si servicii	194	20.30.30	16.000	0	0	16.000	0	0	0	0	0	0	0
TITLUL X Proiecte cu finantare din fonduri externe nerambursabile aferente cadrului financiar 2014-2020	195	58	6.000	0	0	6.000	0	0	0	0	0	0	0
Programa din Fondul European Agricol de Dezvoltare Rurala (FEADR)	196	58.04	6.000	0	0	6.000	0	0	0	0	0	0	0
Finantarea nationala*	197	58.04.01	500	0	0	500	0	0	0	0	0	0	0
Finantarea externa nerambursabila*	198	58.04.02	5.500	0	0	5.500	0	0	0	0	0	0	0
CHELTUIELI DE CAPITAL	199	70	35.000	0	0	35.000	0	0	0	0	0	0	0
TITLUL XIII ACTIVE NEFINANCIARE	200	71	35.000	0	0	35.000	0	0	0	0	0	0	0
Active fixe	201	71.01	35.000	0	0	35.000	0	0	0	0	0	0	0
Construcții	202	71.01.01	0	0	0	0	0	0	0	0	0	0	0
Mobilier, aparatura birou si alte active corporale	203	71.01.03	35.000	0	0	35.000	0	0	0	0	0	0	0
Din total capitol													
Protecie civila si protecie contra incendiilor (p protecie civila nonmilitara)	204	61.02.05	171.500	0	0	171.500	23.000	69.000	50.000	29.500			
Partea a III-a CHELTUIELI SOCIAL-CULTURALE	205	64.02	4.229.500	0	-117.000	4.112.500	1.271.500	390.500	904.000	1.046.500			
Invatamant	206	65.02	2.081.000	0	-1.000	2.080.000	567.500	489.000	464.500	569.000			
CHELTUIELI CURENTE	207	01	456.000	0	-1.300	454.700	147.000	142.000	117.500	48.500			
TITLUL II BUNURI SI SERVICII	208	20	391.000	0	0	391.000	103.000	121.000	117.500	49.500			
Bunuri si servicii	209	20.01	268.000	0	0	268.000	64.500	88.500	83.500	31.500			
Furnituri de birou	210	20.01.01	3.000	0	0	3.000	0	2.000	0	1.000			
Materiale pentru curatenie	211	20.01.02	8.000	0	0	8.000	0	8.000	0	0			
Incalzit, iluminat si forta motica	212	20.01.03	54.000	0	0	54.000	0	40.000	14.000	0			
Carburanti si lubrifianti	213	20.01.05	22.000	0	0	22.000	3.000	6.000	10.000	3.000			
Piese de schimb	214	20.01.06	10.000	0	0	10.000	0	5.000	5.000	0			
Transport	215	20.01.07	39.000	0	0	39.000	13.000	13.000	13.000	0			

DENUMIREA INDICATORILOR	Cod rand	Cod Indicator	Program aprobat	Din care credite bugetare destinate stingerii platilor restante	Influenta	Programul rectificat			
						Trim I	Trim II	Trim III	Trim IV
Posta, telecomunicatii, radiu, tv, internet	216	20.01.08	2.000	0	0	2.000	500	500	500
Materiale si prestari de servicii cu caracter functional	217	20.01.09	12.000	0	0	12.000	3.500	3.500	2.500
Alte bunuri si servicii pentru intretinere si functionare	218	20.01.30	118.000	0	0	118.000	10.500	37.500	24.500
Reparatii curente	219	20.02	45.000	0	0	45.000	11.000	11.000	7.000
Bunuri de natura obiectelor ce inventar	220	20.05	10.000	0	0	10.000	0	0	10.000
Alte obiecte de inventar	221	20.05.30	10.000	0	0	10.000	0	0	10.000
Deplasari, detasari, transferari	222	20.06	5.000	0	0	5.000	2.000	1.000	1.000
Deplasari interne, detasari, transferari	223	20.06.01	5.000	0	0	5.000	2.000	1.000	1.000
Pregatire profesionala	224	20.13	3.000	0	0	3.000	500	2.000	1.000
Alte cheltuieli	225	20.30	60.000	0	0	60.000	20.000	20.000	20.000
alte cheltuieli cu bunuri si servicii	226	20.30.30	60.000	0	0	60.000	20.000	20.000	20.000
TITLUL IX ASISTENTA SOCIALA	227	57	40.000	0	-15.000	25.000	35.000	5.000	-15.000
Asigurari sociale	228	57.01	0	0	0	0	0	0	0
Ajutoare sociale	229	57.02	40.000	0	-15.000	25.000	35.000	5.000	-15.000
Ajutoare sociale in numerar	230	57.02.01	20.000	0	-5.000	15.000	20.000	0	-5.000
Tichete de cresa si tichete sociale pentru gradinita	231	57.02.03	20.000	0	-10.000	10.000	15.000	5.000	-13.000
TITLUL XI ALTE CHELTUIELI	232	59	25.000	0	14.000	35.000	9.000	16.000	14.000
Burse	233	59.01	25.000	0	14.000	35.000	9.000	16.000	14.000
CHELTUIELI DE CAPITAL	234	70	1.605.000	0	0	1.605.000	420.500	347.000	493.500
TITLUL XIII ACTIVE NEFINANCIARE	235	71	1.605.000	0	0	1.605.000	420.500	347.000	493.500
Active fixe	236	71.01	1.467.500	0	0	1.467.500	420.500	347.000	393.000
Constructii	237	71.01.01	1.467.500	0	0	1.467.500	420.500	347.000	393.000
Reparatii capitale aferente activelor fixe	238	71.03	137.500	0	0	137.500	0	40.000	97.500
Din total capital									
Invatamant prescolar si primar	239	65.02.03	0	0	0	0	0	0	0
Invatamant prescolar	240	65.02.03.01	0	0	0	0	0	0	0
Invatamant primar	241	65.02.03.02	0	0	0	0	0	0	0
Invatamant secundar	242	65.02.04	2.041.000	0	9.000	2.050.000	552.500	484.000	549.000
Invatamant secundar inferior	243	65.02.04.01	2.041.000	0	9.000	2.050.000	552.500	484.000	549.000
Alte cheltuieli in domeniul invatamantului	244	65.02.50	20.000	0	-10.000	10.000	15.000	5.000	-13.000
Sanatate	245	66.02	80.000	0	0	80.000	80.000	0	0
CHELTUIELI CURENTIE	246	01	0	0	0	0	0	0	0
CHELTUIELI DE CAPITAL	247	70	80.000	0	0	80.000	80.000	0	0

DENUMIREA INDICATORILOR	Cod rand	Cod indicator	Program aprobat	Din care credite bugetare destinate stingerii platilor restante	Influenta	Program rectificat	Programul nr. 53			
							Trim I	Trim II	Trim III	Trim IV
TITLUL XIII ACTIVE NEFINANCIARE	248	71	80.000	0	0	80.000	0	0	0	0
Active fixe	249	71.01	0	0	0	0	0	0	0	0
Constructii	250	71.01.01	0	0	0	0	0	0	0	0
Reparatii capitale aferente activelor fixe	251	71.03	80.000	0	0	80.000	0	0	0	0
Din total capitol										
Alte cheltuieli in domeniul sanatatii	252	66.02.50	80.000	0	0	80.000	0	0	0	0
Alte institutii si actiuni sanitare	253	66.02.50.50	80.000	0	0	80.000	0	0	0	0
Cultura, recreere si religie	254	67.02	518.500	0	0	518.500	59.000	107.500	34.500	34.500
CHELTUIELI CURENTE	255	01	242.500	0	0	242.500	59.000	61.500	34.500	34.500
TITLUL I CHELTUIELI DE PERSONAL	256	10	68.000	0	0	68.000	17.500	17.500	17.500	17.500
Cheltuieli salariale in bani	257	10.01	65.500	0	0	65.500	17.000	17.000	16.500	16.500
Salarii de baza	258	10.01.01	61.000	0	0	61.000	14.500	15.500	16.500	16.500
Indemnizatie de hrana	259	10.01.17	4.500	0	0	4.500	1.500	1.500	0	0
Contributii	260	10.03	2.500	0	0	2.500	500	500	1.000	1.000
Contributia asiguratorie pen.:u munca	261	10.03.07	2.500	0	0	2.500	500	500	1.000	1.000
TITLUL II BUNURI SI SERVICII	262	20	139.500	0	0	139.500	41.000	51.500	29.000	29.000
Bunuri si servicii	263	20.01	27.500	0	0	27.500	3.500	14.000	6.500	6.500
Furnituri de birou	264	20.01.01	0	0	0	0	0	0	0	0
Materiale si prestari de servicii cu caracter functional	265	20.01.09	4.000	0	0	4.000	1.000	1.000	1.000	1.000
Alte bunuri si servicii pentru intretinere si functionare	266	20.01.30	23.500	0	0	23.500	2.500	13.000	5.500	5.500
Reparatii curente	267	20.02	60.000	0	0	60.000	30.000	20.000	5.000	5.000
Bunuri de natura obiectelor de inventar	268	20.05	37.000	0	0	37.000	5.000	12.500	12.500	12.500
Alte obiecte de inventar	269	20.05.30	37.000	0	0	37.000	5.000	12.500	12.500	12.500
Alte cheltuieli	270	20.30	15.000	0	0	15.000	2.500	5.000	5.000	5.000
alte cheltuieli cu bunuri si servicii	271	20.30.30	15.000	0	0	15.000	2.500	5.000	5.000	5.000
TITLUL XI ALTE CHELTUIELI	272	59	35.000	0	0	35.000	0	0	35.000	35.000
Sustinerea cufelor	273	59.12	35.000	0	0	35.000	0	0	35.000	35.000
CHELTUIELI DE CAPITAL	274	70	276.000	0	0	276.000	250.000	26.000	0	0
TITLUL XIII ACTIVE NEFINANCIARE	275	71	276.000	0	0	276.000	250.000	26.000	0	0
Active fixe	276	71.01	20.500	0	0	20.500	20.000	500	0	0
Constructii	277	71.01.01	500	0	0	500	0	500	0	0
Alte active fixe	278	71.01.30	20.000	0	0	20.000	20.000	0	0	0
Reparatii capitale aferente activelor fixe	279	71.03	255.500	0	0	255.500	230.000	25.500	0	0

DENUMIREA INDICATORILOR	Cod rand	Cod indicator	Program aprobat	Din care credite bugetare destinate stringenți platitor restante	Influențe	Program rectificat	Program trimestral			
							Trim I	Trim II	Trim III	Trim IV
Din total capitol										
Servicii culturale	280	67.02.03	466.000	0	0	466.000	305.000	64.000	55.000	32.000
Biblioteci publice comunale, orasenesi, municipale	281	67.02.03.02	85.000	0	0	85.000	19.000	22.500	22.500	21.000
Camine culturale	282	67.02.03.07	381.000	0	0	381.000	286.000	41.500	42.500	11.000
Alte servicii în domeniile culturii, recreerii si religiei	283	67.02.50	52.500	0	0	52.500	2.500	5.000	42.500	2.500
Asigurari si asistenta sociala	284	68.02	1.570.000	0	-116.000	1.454.000	316.500	332.500	322.000	473.000
CHELTUIELI CURENTE	285	01	1.570.000	0	-116.000	1.454.000	316.500	332.500	322.000	473.000
TITLUL I CHELTUIELI DE PERSONAL	286	10	242.000	0	-20.000	222.000	65.000	70.000	47.000	40.000
Cheltuieli salariale in bani	287	10.01	232.000	0	-20.000	212.000	63.000	67.000	45.000	37.000
Salarii de baza	288	10.01.01	232.000	0	-20.000	212.000	63.000	67.000	45.000	37.000
Contributii	289	10.03	10.000	0	0	10.000	2.000	3.000	2.000	3.000
Contributia asiguratorie pentru munca	290	10.03.07	10.000	0	0	10.000	2.000	3.000	2.000	3.000
TITLUL IX ASISTENTA SOCIALA	291	57	1.328.000	0	-96.000	1.232.000	251.500	262.500	265.000	433.000
Asigurari sociale	292	57.01	0	0	0	0	0	0	0	0
Ajutoare sociale	293	57.02	1.328.000	0	-96.000	1.232.000	251.500	262.500	265.000	433.000
Ajutoare sociale in numarar	294	57.02.01	1.328.000	0	-96.000	1.232.000	251.500	262.500	265.000	433.000
CHELTUIELI DE CAPITAL	295	70	0	0	0	0	0	0	0	0
Din total capitol										
Asistenta sociala in caz de boi si invaliditati	296	68.02.05	1.235.000	0	-77.000	1.158.000	315.000	320.000	330.000	183.000
Asistenta sociala in caz de invaliditate	297	68.02.05.02	1.235.000	0	-77.000	1.158.000	315.000	320.000	330.000	183.000
Prevenirea excluderii sociale	298	68.02.15	15.000	0	0	15.000	0	0	0	15.000
Ajutor social	299	68.02.15.01	15.000	0	0	15.000	0	0	0	15.000
Alte cheltuieli in domeniul asigurarilor si asistentei sociale	300	68.02.50	320.000	0	-39.000	281.000	1.500	2.500	2.000	275.000
Alte cheltuieli in domeniul asistentei sociale	301	68.02.50.50	320.000	0	-39.000	281.000	1.500	2.500	2.000	275.000
Partea a IV-a SERVICII SI DEZVOLTARE PUBLICA, LOCUINTE, MEDIU SI APE	302	69.02	5.924.500	0	0	5.924.500	802.500	1.723.000	1.738.500	1.660.500
Locuinte, servicii si dezvoltare publica	303	70.02	5.584.500	0	0	5.584.500	705.000	1.633.000	1.646.000	1.600.500
CHELTUIELI CURENTE	304	01	399.500	0	0	399.500	207.000	59.000	57.000	66.500
TITLUL II BUNURI SI SERVICII	305	20	399.500	0	0	399.500	207.000	59.000	57.000	66.500
Bunuri si servicii	306	20.01	129.500	0	0	129.500	18.500	20.000	58.000	43.000
Furnituri de birou	307	20.01.01	0	0	0	0	0	0	0	0
Incalzit, iluminat si forta motrica	308	20.01.03	75.000	0	0	75.000	15.000	7.500	22.500	20.000
Plăse de schimb	309	20.01.06	5.000	0	0	5.000	1.000	1.500	1.500	1.000
Materiale si prestari de servicii cu caracter functional	310	20.01.09	5.000	0	0	5.000	0	0	3.000	2.000


DENUMIREA INDICATORILOR	Cod rand	Cod indicator	Program aprobat	Din care credite bugetare destinate stingerii platilor restante	Influenta	Program rectificat				Trim IV
						Trim I	Trim II	Trim III	Trim IV	
Alte bunuri si servicii pentru intretinere si functionare	311	20.01.30	44.500	0	0	2.500	1.000	1.000	20.000	
Reparatii curente	312	20.02	130.000	0	0	56.000	26.500	26.500	20.000	
Alte cheltuieli	313	20.30	140.000	0	0	132.500	2.500	2.500	2.500	
alte cheltuieli cu bunuri si servicii	314	20.30.30	140.000	0	0	132.500	2.500	2.500	2.500	
CHELTUIELI DE CAPITAL	315	70	5.185.000	0	0	498.000	1.574.000	1.579.000	1.534.000	
TITLUL XIII ACTIVE NEFINANCIARE	316	71	5.185.000	0	0	498.000	1.574.000	1.579.000	1.534.000	
Active fixe	317	71.01	5.185.000	0	0	498.000	1.574.000	1.579.000	1.534.000	
Construcii	318	71.01.01	4.872.500	0	0	273.000	1.524.000	1.521.500	1.534.000	
Alte active fixe	319	71.01.30	312.500	0	0	225.000	40.000	47.500	0	
Din total capital										
Alimentatie cu apa si amenajari hidrotehnice	320	70.02.05	4.892.500	0	0	267.500	1.542.000	1.542.000	1.541.000	
Alimentatie cu apa	321	70.02.05.01	4.892.500	0	0	267.500	1.542.000	1.542.000	1.541.000	
Iluminat public si electricitate rurale	322	70.02.06	370.000	0	0	210.000	47.500	55.500	57.000	
Alte servicii in domeniul locuintei, serviciilor si dezvoltarii comunale	323	70.02.50	322.000	0	0	227.500	43.500	48.500	2.500	
Protectia mediului	324	74.02	340.000	0	0	97.500	30.000	52.500	60.000	
CHELTUIELI CURENTE	325	01	290.000	0	0	47.500	30.000	52.500	60.000	
TITLUL II BUNURI SI SERVICII	326	20	290.000	0	0	47.500	30.000	52.500	60.000	
Bunuri si servicii	327	20.01	63.000	0	0	5.500	20.000	22.500	15.000	
Furnituri de birou	328	20.01.01	0	0	0	0	0	0	0	
Materiale si prestari de servicii cu caracter functional	329	20.01.09	14.000	0	0	1.500	2.500	5.000	5.000	
Alte bunuri si servicii pentru intretinere si functionare	330	20.01.30	49.000	0	0	4.000	17.500	17.500	10.000	
Bunuri de natura obiectelor de inventar	331	20.05	50.000	0	0	50.000	0	25.000	0	
Alte obiecte de inventar	332	20.05.30	50.000	0	0	50.000	0	25.000	0	
Alte cheltuieli	333	20.30	177.000	0	0	177.000	46.000	45.000	45.000	
alte cheltuieli cu bunuri si servicii	334	20.30.30	177.000	0	0	177.000	46.000	45.000	45.000	
CHELTUIELI DE CAPITAL	335	70	50.000	0	0	50.000	0	0	0	
TITLUL XIII ACTIVE NEFINANCIARE	336	71	50.000	0	0	50.000	0	0	0	
Active fixe	337	71.01	50.000	0	0	50.000	0	0	0	
Construcii	338	71.01.01	50.000	0	0	50.000	0	0	0	
Din total capital										
Salubritate si gestiunea deseurilor	339	74.02.05	340.000	0	0	97.500	30.000	52.500	60.000	
Colectarea, tratarea si distrugerea deseurilor	340	74.02.05.02	340.000	0	0	97.500	30.000	52.500	60.000	
Partea a V-a ACTIUNI ECONOMICE	341	79.02	2.372.500	0	0	1.812.500	150.000	177.500	232.500	

DENUMIREA INDICATORILOR	Cod rand	Cod Indicator	Program aprobat	Din care credite bugetare destinate stingerii platilor restante	Influente	Program rectificat	Program trimestrial			
							Trim I	Trim II	Trim III	Trim IV
Transporturi	342	84.02	2.372.500	0	0	2.372.500	1.812.500	150.000	177.500	232.500
CHELTUIELI CURENTE	343	01	747.500	0	0	747.500	187.500	150.000	177.500	232.500
TITLUL II BUNURI SI SERVICII	344	20	747.500	0	0	747.500	187.500	150.000	177.500	232.500
Bunuri si servicii	345	20.01	267.500	0	0	267.500	52.500	52.500	100.000	52.500
Furnituri de birou	346	20.01.01	0	0	0	0	0	0	0	0
Carburanti si lubrifianti	347	20.01.05	20.000	0	0	20.000	5.000	7.500	7.500	0
Materiala s: prestari de servicii cu caracter functional	348	20.01.09	160.000	0	0	160.000	22.500	45.000	60.000	32.500
Alte bunuri si servicii pentru intretinere si functionare	349	20.01.30	87.500	0	0	87.500	25.000	30.000	32.500	0
Reparatii c:rente	350	20.02	100.000	0	0	100.000	70.000	30.000	40.000	-40.000
Bunuri de ratura obiectelor de inventar	351	20.05	20.000	0	0	20.000	5.000	7.500	7.500	0
Alte obiecte de inventar	352	20.05.30	20.000	0	0	20.000	5.000	7.500	7.500	0
Alte cheltuieli	353	20.30	360.000	0	0	360.000	60.000	30.000	30.000	240.000
alte cheltuieli cu bunuri si servicii	354	20.30.30	360.000	0	0	360.000	60.000	30.000	30.000	240.000
CHELTUIELI DE CAPITAL	355	70	1.625.000	0	0	1.625.000	1.625.000	0	0	0
TITLUL XIII ACTIVE NEFINANCIARE	356	71	1.625.000	0	0	1.625.000	1.625.000	0	0	0
Active fixe	357	71.01	1.625.000	0	0	1.625.000	1.625.000	0	0	0
Constructii	358	71.01.01	1.625.000	0	0	1.625.000	1.625.000	0	0	0
Din total capital										
Transport rutier	359	84.02.03	2.320.000	0	0	2.320.000	1.762.500	150.000	175.000	232.500
Drumuri si poduri	360	84.02.03.01	2.320.000	0	0	2.320.000	1.762.500	150.000	175.000	232.500
Alte cheltuieli in domeniul transporturilor	361	84.02.60	52.500	0	0	52.500	50.000	0	2.500	0
Partea a VII-a REZERVE, EXCEDENT/DEFICIT	362	96.02	0	0	0	0	0	0	0	0
REZERVE	363	97.02	0	0	0	0	0	0	0	0
EXCEDENT	364	98.02	0	0	0	0	0	0	0	0
DEFICIT	365	99.02	0	0	0	0	0	0	0	0

CONTRASENEAZA  
SECRETAR GENERAL CCIM: DUDA-EPURENI,  
PAMUCERU CARMIEA




PRESEDINTE DE SEDINTA  
CONSILIER,  
MATRAN ADRIAN



**FUNCTIONARE-DEZVOLTARE**

DENUMIREA INDICATORILOR	Cod rand	Cod indicator	Program aprobat	Din care credite bugetare desfiinate stingerii platilor restante	Influenta	Program rectificat	Program trimestriale						
							Trim I	Trim II	Trim III	Trim IV			
SECTIUNEA FUNCTIONARE													
SECTIUNEA FUNCTIONARE													
TOTAL VENITURI	1		6.160.000		-117.000	6.043.000	1.539.500	1.493.000	1.527.500	1.483.000	1.483.000	1.483.000	1.483.000
VENITURI PROPRII	2	00.01	6.160.000		-117.000	6.043.000	1.539.500	1.493.000	1.527.500	1.483.000	1.483.000	1.483.000	1.483.000
I. VENITURI CURENTE	3	49.90	1.767.500		0	1.767.500	716.500	383.000	357.500	310.500	310.500	310.500	310.500
A. VENITURI FISCALE	4	00.02	5.785.000		-117.000	5.668.000	1.539.500	1.493.000	1.527.500	1.108.000	1.108.000	1.108.000	1.108.000
A1. IMPOZIT PE VENIT, PROFIT SI CASTIGURI DIN CAPITAL	5	00.03	5.693.000		-117.000	5.576.000	1.534.000	1.430.500	1.457.000	1.160.500	1.160.500	1.160.500	1.160.500
A12. IMPOZIT PE VENIT, PROFIT, SI CASTIGURI DIN CAPITAL DE LA PERSOANE FIZICE	6	00.04	606.000		0	606.000	393.000	70.000	79.000	64.000	64.000	64.000	64.000
Cote si sume defalcate din impozitul pe venit	7	00.06	606.000		0	606.000	393.000	70.000	79.000	64.000	64.000	64.000	64.000
Cete defalcate din impozitul pe venit	8	04.02	606.000		0	606.000	393.000	70.000	79.000	64.000	64.000	64.000	64.000
Suma alocate din cotele defalcate din impozitul pe venit pentru echilibrarea bugetelor locale	9	04.02.01	266.000		0	266.000	71.000	70.000	61.000	64.000	64.000	64.000	64.000
	10	04.02.04	340.000		0	340.000	322.000	0	18.000	0	0	0	0
A3. IMPOZITE SI TAXE PE PROPRIETATE	11	00.09	655.000		0	655.000	186.500	188.500	149.500	130.500	130.500	130.500	130.500
Impozite si taxe pe proprietate	12	07.02	655.000		0	655.000	186.500	188.500	149.500	130.500	130.500	130.500	130.500
Impozit pe cladiri	13	07.02.01	90.000		0	90.000	25.000	17.500	18.500	29.000	29.000	29.000	29.000
Impozit pe cladiri - PF	14	07.02.01.01	75.000		0	75.000	20.000	15.000	15.000	25.000	25.000	25.000	25.000
Impozit pe cladiri - PJ	15	07.02.01.02	15.000		0	15.000	5.000	2.500	3.500	4.000	4.000	4.000	4.000
Impozit pe terenuri	16	07.02.02	565.000		0	565.000	161.500	171.000	131.000	101.500	101.500	101.500	101.500
Impozit pe terenuri - PF	17	07.02.02.01	155.000		0	135.000	45.000	45.000	25.000	20.000	20.000	20.000	20.000
Impozit pe terenuri - PJ	18	07.02.02.02	5.000		0	5.000	1.500	1.000	1.000	1.500	1.500	1.500	1.500
Impozit pe terenurile extravahane	19	07.02.02.03	425.000		0	425.000	115.000	125.000	105.000	80.000	80.000	80.000	80.000
A4. IMPOZITE SI TAXE PE BUNURI SI SERVICII	20	00.10	4.418.000		-117.000	4.301.000	949.500	1.167.000	1.223.500	561.000	561.000	561.000	561.000
Suma defalcate din TVA	21	11.02	4.338.000		-117.000	4.221.000	923.000	1.145.000	1.208.000	545.000	545.000	545.000	545.000
Suma defalcate din taxa pe valoarea adaugata pentru finantarea cheltuielilor descentralizate la nivelul comunelor, oraselor, municipiilor, sectoare or si Municipiului Bucuresti	22	11.02.02	1.397.000		-117.000	1.280.000	257.000	427.000	365.000	231.000	231.000	231.000	231.000
Suma defalcate din TVA pt drumuri	23	11.02.05	10.000		0	10.000	3.000	3.000	3.000	1.000	1.000	1.000	1.000
Suma defalcate din TVA pt echilibrarea bugetelor locale	24	11.02.06	2.931.000		0	2.931.000	663.000	715.000	840.000	713.000	713.000	713.000	713.000

DENUMIREA INDICATORILOR	Cod rand	Cod indicator	Program aprobat	Din care credite bugetare destinate stingerei platilor restante	Influente	Program rectificat	Programul inițial			
							Trim I	Trim II	Trim III	Trim IV
Taxe pe utilizarea bunurilor, autorizarea utilizării bunurilor sau pe desfasurarea de activitati	25	16.02	80.000		0	80.000	26.500	22.000	15.500	16.000
Taxa asupra mijloacelor de transport	26	16.02.02	80.000		0	80.000	26.500	22.000	15.500	16.000
Taxa asupra mijloacelor de transport - PF	27	16.02.02.01	75.000		0	75.000	25.500	20.500	14.000	15.000
Taxa asupra mijloacelor de transport - PJ	28	16.02.02.02	5.000		0	5.000	1.000	1.500	1.500	1.000
A6. ALTE IMPOZITE SI TAXE FISCALE	29	00.11	20.000		0	20.000	5.000	5.000	5.000	5.000
Alte impozite si taxe fiscale	30	18.02	20.000		0	20.000	5.000	5.000	5.000	5.000
Alte impozite si taxe	31	18.02.50	20.000		0	20.000	5.000	5.000	5.000	5.000
C. VENITURI NEFISCALE	32	00.12	86.000		0	86.000	5.500	62.500	70.500	-52.500
C1. VENITURI DIN PROPRIETATE	33	00.13	95.000		0	95.000	30.000	20.000	20.000	25.000
Venituri din proprietate	34	30.02	95.000		0	95.000	30.000	20.000	20.000	25.000
Venituri din concesiuni si inchirieri	35	30.02.05	95.000		0	95.000	30.000	20.000	20.000	25.000
Alte venituri din concesiuni si inchirieri de catre institutiile publice	36	30.02.05.30	95.000		0	95.000	30.000	20.000	20.000	25.000
C2. VANZARI DE BUNURI SI SERVICII	37	00.14	-9.000		0	-9.000	-24.500	42.500	60.500	-77.500
Venituri din prestari de servicii si alte activitati	38	33.02	30.000		0	30.000	10.000	7.500	7.500	5.000
Venituri din prestari de servicii	39	33.02.08	30.000		0	30.000	10.000	7.500	7.500	5.000
Amenzi, penalitati si confiscari	40	35.02	115.000		0	115.000	30.000	30.000	30.000	25.000
Alte amenzi, penalitati si confiscari	41	35.02.50	115.000		0	115.000	30.000	30.000	30.000	25.000
Diverse venituri	42	36.02	166.500		0	166.500	35.500	40.000	51.000	40.000
Alte venituri	43	36.02.50	166.500		0	166.500	35.500	40.000	51.000	40.000
Transferuri voluntare, altele decat subventiile	44	37.02	-320.500		0	-320.500	-100.000	-35.000	-38.000	-47.500
Varsaminte din sectiunea de functionare pentru finantarea sectiunii de dezvoltare a bugetului local (cu semnul minus)	45	37.02.03	-320.500		0	-320.500	-100.000	-35.000	-38.000	-47.500
IV. SUBVENTII	46	00.17	375.000		0	375.000	0	0	0	375.000
SUBVENTII DE LA ALTE NIVELE ALE ADMINISTRATIEI PUBLICE	47	00.18	375.000		0	375.000	0	0	0	375.000
Subventii de la bugetul de stat	48	42.02	275.000		0	275.000	0	0	0	275.000
B. Curente	49		275.000		0	275.000	0	0	0	275.000
Ajutor pentru incalzirea locuintei cu lemne, carbuni si combustibili pastriolier	50	42.02.34	275.000		0	275.000	0	0	0	275.000
Subventii de la alte administratii	51	43.02	100.000		0	100.000	0	0	0	100.000
Subventii primite de la bugetele consiliilor locale si judetene pentru ajutoare in situatii de extreme dificultate	52	43.02.08	100.000		0	100.000	0	0	0	100.000
TOTAL CHELTUIELI	53		6.160.000	0	-117.000	6.043.000	1.539.500	1.493.000	1.527.500	1.483.000
CHELTUIELI CURENTE	54	01	6.160.000	0	-117.000	6.043.000	1.539.500	1.493.000	1.527.500	1.483.000

DENUMIREA INDICATORILOR

Cod rand	Cod indicator	Program aprobat	Din care credite bugetare destinate stingerii platilor restante	Influente	Program rectificat	Program finantat			
						Trim I	Trim II	Trim III	Trim IV
55	10	1.905.000	0	-20.000	1.885.000	484.000	497.500	497.500	-58.000
56	10.01	1.882.000	0	-20.000	1.862.000	452.500	484.500	484.500	-45.500
57	10.01.01	1.731.000	0	-20.000	1.711.000	425.000	445.000	445.000	-98.000
58	10.01.12	72.500	0	0	72.500	15.000	22.500	17.500	17.500
59	10.01.17	48.500	0	0	48.500	12.500	17.000	17.000	19.000
60	10.03	53.000	0	0	53.000	11.500	13.000	13.000	12.500
61	10.03.07	53.000	0	0	53.000	11.500	13.000	13.000	12.500
62	20	2.577.000	0	0	2.577.000	710.000	637.000	587.000	-63.000
63	20.01	1.005.500	0	0	1.005.500	201.000	303.500	349.000	-82.000
64	20.01.01	18.000	0	0	18.000	3.500	6.000	4.500	4.500
65	20.01.02	26.000	0	0	26.000	4.500	12.500	4.500	4.500
66	20.01.03	144.000	0	0	144.000	18.500	61.500	40.500	23.500
67	20.01.04	5.000	0	0	5.000	1.000	1.500	1.500	1.000
68	20.01.05	57.000	0	0	57.000	13.000	17.500	20.500	6.000
69	20.01.06	25.000	0	0	25.000	3.500	9.000	9.000	3.500
70	20.01.07	39.000	0	0	39.000	13.000	13.000	13.000	0
71	20.01.08	32.000	0	0	32.000	8.000	8.000	8.000	8.000
72	20.01.09	259.000	0	0	259.000	41.500	68.000	60.500	59.000
73	20.01.30	400.500	0	0	400.500	94.500	106.500	-27.500	72.000
74	20.02	375.000	0	0	375.000	182.000	102.500	67.500	-7.000
75	20.05	177.000	0	0	177.000	15.500	58.000	62.500	41.000
76	20.05.01	9.500	0	0	9.500	0	1.500	5.500	2.500
77	20.05.30	167.500	0	0	167.500	15.500	56.500	57.000	38.500
78	20.06	13.000	0	0	13.000	3.000	3.000	5.000	2.000
79	20.06.01	13.000	0	0	13.000	3.000	3.000	5.000	2.000
80	20.13	28.000	0	0	28.000	5.500	8.000	9.500	5.000
81	20.24	500	0	0	500	0	0	500	0
82	20.24.02	500	0	0	500	0	0	500	0
83	20.25	10.000	0	0	10.000	2.500	2.500	2.500	2.500
84	20.30	968.000	0	0	968.000	300.500	159.500	-70.500	337.500
85	20.30.02	7.500	0	0	7.500	3.500	2.000	0	2.000
86	20.30.03	7.500	0	0	7.500	3.500	2.000	2.000	0
87	20.30.30	953.000	0	0	953.000	293.500	155.500	-168.500	535.500

DENUMIREA INDIATORILOR	Cod rand	Cod indicator	Program aprobat	Din care credite bugetare destinate stingerii platilor restante	Influenta	Program rectificat			
						Trim I	Trim II	Trim III	Trim IV
TITLUL V FONDURI DE REZERVA	88	50	250.000	0	0	250.000	70.000	75.000	30.000
Fond de rezerva bugetara la dispozitia Guvernului	89	50.01	0	0	0	0	0	0	0
Fond de rezerva bugetara la dispozitia autoritatilor locale	90	50.04	250.000	0	0	250.000	70.000	75.000	30.000
TITLUL IX ASISTENTA SOCIALA	91	57	1.368.000	0	-111.000	1.257.000	286.500	285.000	418.000
Asigurari sociale	92	57.01	0	0	0	0	0	0	0
Ajutoare sociale	93	57.02	1.368.000	0	-111.000	1.257.000	286.500	285.000	418.000
Ajutoare sociale in numerar	94	57.02.01	1.348.000	0	-101.000	1.247.000	271.500	285.000	428.000
Tichete de cresa si tichete sociale pentru gradinita	95	57.02.03	20.000	0	-10.000	10.000	15.000	5.000	-10.000
TITLUL XI ALTE CHELTUIELI	96	59	60.000	0	14.000	74.000	9.000	35.000	14.000
Burse	97	59.01	25.000	0	14.000	39.000	9.000	8.000	14.000
Sustinerea cultelor	98	59.12	35.000	0	0	35.000	0	0	0
CHELTUIELI DE CAPITAL	99	70	0	0	0	0	0	0	0
Partea la SERVICII PUBLICE GENERALE	100	50.02	2.324.000	0	0	2.324.000	553.500	615.500	538.500
Autoritati publice si actiuni externe	101	51.02	2.071.000	0	0	2.071.000	483.500	537.500	508.500
CHELTUIELI CURENTE	102	101	2.071.000	0	0	2.071.000	483.500	537.500	508.500
TITLUL I CHELTUIELI DE PERSONAL	103	10	1.510.000	0	0	1.510.000	363.500	379.500	379.500
Cheltuieli salariale in bani	104	10.01	1.472.000	0	0	1.472.000	355.000	367.500	371.000
Salarii de baza	105	10.01.01	1.367.000	0	0	1.367.000	330.000	352.500	340.000
Indemnizatii plătite unor persoane din afara unitatii	106	10.01.12	65.000	0	0	65.000	15.000	15.500	15.000
Indemnizatii de hrana	107	10.01.17	40.000	0	0	40.000	10.000	4.000	16.000
Contributii	108	10.03	38.000	0	0	38.000	8.500	12.500	8.500
Contributia asiguratorie pentru munca	109	10.03.07	38.000	0	0	38.000	8.500	12.500	8.500
TITLUL II BUNURI SI SERVICII	110	20	561.000	0	0	561.000	120.000	158.500	129.000
Bunuri si servicii	111	20.01	245.000	0	0	245.000	68.500	63.500	66.500
Furnituri de birou	112	20.01.01	15.000	0	0	15.000	3.500	4.000	3.500
Materiale pentru caratenie	113	20.01.02	18.000	0	0	18.000	4.500	4.500	4.500
Incalzit, iluminat si forta motrica	114	20.01.03	15.000	0	0	15.000	3.500	4.000	3.500
Apa, cald si salubritate	115	20.01.04	5.000	0	0	5.000	1.000	1.500	1.000
Carburanti si lubrifianti	116	20.01.05	15.000	0	0	15.000	5.000	4.000	3.000
Piese de schimb	117	20.01.06	10.000	0	0	10.000	2.500	2.500	2.500
Posta, telecomunicatii, radiu, tv, internet	118	20.01.08	30.000	0	0	30.000	7.500	7.500	7.500
Materiale si prestari de servicii cu caracter functional	119	20.01.09	62.000	0	0	62.000	14.000	16.000	16.000
Alte bunuri si servicii pentru intretinere si functionare	120	20.01.30	75.000	0	0	75.000	15.000	20.500	15.000

DENUMIREA INDICATORILOR	Cod rand	Cod indicator	Program aprobat	Din care credite bugetare destinate stingerii plilor restante	Influente	Program rectificat	Program trimestrial			
							Tim I	Tim II	Tim III	Tim IV
Reparatii curente	121	20.02	40.000	0	0	40.000	10.000	15.000	15.000	0
Bunuri de natura obiectelor de inventar	122	20.05	35.000	0	0	35.000	4.000	6.000	6.000	19.000
Alte obiecte de inventar	123	20.05.30	35.000	0	0	35.000	4.000	6.000	6.000	19.000
Deplasari, detasari, transferari	124	20.06	6.000	0	0	6.000	1.000	2.000	2.000	1.000
Deplasari interne, delasari, transferari	125	20.06.01	6.000	0	0	6.000	1.000	2.000	2.000	1.000
Pregatire profesionala	126	20.13	25.000	0	0	25.000	5.000	7.500	7.500	5.000
Cheltuieli judiciare si extrajudiciare derivate din actiuni in reprezentarea intereselor statului, potrivit dispozitiilor legale	127	20.25	10.000	0	0	10.000	2.500	2.500	2.500	2.500
Alte cheltuieli	128	20.30	200.000	0	0	200.000	41.000	52.000	62.000	45.000
Protocol si reprezentare	129	20.30.02	7.500	0	0	7.500	3.500	2.000	2.000	2.000
Prime de asigurare non-vitala	130	20.30.03	7.500	0	0	7.500	3.500	2.000	2.000	2.000
alte cheltuieli cu bunuri si servicii	131	20.30.30	185.000	0	0	185.000	34.000	48.000	60.000	43.000
CHELTUIELI DE CAPITAL	132	70	0	0	0	0	0	0	0	0
Din total capital										
Autoritati executive si legislative	133	51.02.01	2.071.000	0	0	2.071.000	483.500	541.500	537.500	508.500
Autoritati executive	134	51.02.01.03	2.071.000	0	0	2.071.000	483.500	541.500	537.500	508.500
Alte servicii publice generale	135	54.02	253.000	0	0	253.000	70.000	75.000	78.000	30.000
CHELTUIELI CURENTE	136	01	253.000	0	0	253.000	70.000	75.000	78.000	30.000
TITLUL II BUNURI SI SERVICII	137	20	3.000	0	0	3.000	0	0	3.000	0
Bunuri si servicii	138	20.01	500	0	0	500	0	0	500	0
Alte bunuri si servicii pentru intretinere si functionare	139	20.01.30	500	0	0	500	0	0	500	0
Bunuri de natura obiectelor de inventar	140	20.05	500	0	0	500	0	0	500	0
Alte obiecte de inventar	141	20.05.30	500	0	0	500	0	0	500	0
Deplasari, detasari, transferari	142	20.06	2.000	0	0	2.000	0	0	2.000	0
Deplasari interne, delasari, transferari	143	20.06.01	2.000	0	0	2.000	0	0	2.000	0
TITLUL V FONDURI DE REZERVA	144	50	250.000	0	0	250.000	70.000	75.000	75.000	30.000
Fond de rezerva bugetara la dispozitia Guvernului	145	50.01	0	0	0	0	0	0	0	0
Fond de rezerva bugetara la dispozitia autoritatilor locale	146	50.04	250.000	0	0	250.000	70.000	75.000	75.000	30.000
CHELTUIELI DE CAPITAL	147	70	0	0	0	0	0	0	0	0
Din total capital										
Fond de rezerva bugetara la dispozitia autoritatilor locale	148	54.02.05	250.000	0	0	250.000	70.000	75.000	75.000	30.000
Alte servicii publice generale	149	54.02.50	3.000	0	0	3.000	0	0	3.000	0
Partea a II-a APARARE, ORDINE PUBLICA SI SIGURANTA NATIONALA	150	59.02	130.500	0	0	130.500	23.000	34.000	44.000	29.500

DENUMIREA INDICATORILOR	Cod rand	Cod indicator	Program aprobat	Din care credite bugetare destinate stingerii platilor restante	Influenta	Program rectificat	Program initial			
							Trim I	Trim II	Trim III	Trim IV
Ordine publica si siguranta nationala	151	61.02	130.500	0	0	130.500	23.000	34.000	44.000	29.500
CHELTUIELI CURENTE	152	01	130.500	0	0	130.500	23.000	34.000	44.000	29.500
TITLUL I CHELTUIELI DE PERSONAL	153	10	85.000	0	0	85.000	19.000	22.000	22.000	22.000
Cheltuieli salariale in bani	154	10.01	82.500	0	0	82.500	18.500	21.500	21.000	21.500
Salarii de baza	155	10.01.01	71.000	0	0	71.000	17.500	17.500	18.500	17.500
Indemnizatii platite unor persoane din afara unitatii	156	10.01.12	7.500	0	0	7.500	0	2.500	2.500	2.500
Indemnizatie derana	157	10.01.17	4.000	0	0	4.000	1.000	1.500	1.500	1.500
Contributii	158	10.03	2.500	0	0	2.500	500	500	1.000	500
Contributia asiguratorie pentru munca	159	10.03.07	2.500	0	0	2.500	500	500	1.000	500
TITLUL II BUNURI SI SERVICII	160	20	45.500	0	0	45.500	4.000	12.000	22.000	7.500
Bunuri si servicii	161	20.01	4.500	0	0	4.500	0	0	4.500	0
Furnituri de birou	162	20.01.01	0	0	0	0	0	0	0	0
Materiale si prestari de servicii cu caracter functional	163	20.01.09	2.000	0	0	2.000	0	0	2.000	0
Alte bunuri si servicii pentru intretinere si functionare	164	20.01.30	2.500	0	0	2.500	0	0	2.500	0
Bunuri de natura obiectelor de inventar	165	20.05	24.500	0	0	24.500	1.500	7.000	11.000	5.000
Uniforme si echipament	166	20.05.01	9.500	0	0	9.500	0	1.500	5.500	2.500
Alte obiecte de inventar	167	20.05.30	15.000	0	0	15.000	1.500	5.500	5.500	2.500
comisioane si alte costuri aferente imprumuturilor	168	20.24	500	0	0	500	0	0	500	0
Comisioane si alte costuri aferente imprumuturilor interne	169	20.24.02	500	0	0	500	0	0	500	0
Alte cheltuieli	170	20.30	16.000	0	0	16.000	2.500	5.000	6.000	2.500
alte cheltuieli cu bunuri si servicii	171	20.30.30	16.000	0	0	16.000	2.500	5.000	6.000	2.500
CHELTUIELI DE CAPITAL	172	70	0	0	0	0	0	0	0	0
Din total capitol										
Protectie civila si protectie contra incendiilor (protectie civila nonmilitara)	173	61.02.05	130.500	0	0	130.500	23.000	34.000	44.000	29.500
Partea a III-a CHELTUIELI SOCIAL-CULTURALE	174	64.02	2.268.500	0	-117.000	2.151.500	521.000	643.500	531.000	566.000
Invatamant	175	65.02	456.000	0	-1.000	455.000	147.000	142.000	117.500	48.500
CHELTUIELI CURENTE	176	01	456.000	0	-1.000	455.000	147.000	142.000	117.500	48.500
TITLUL II BUNURI SI SERVICII	177	20	391.000	0	0	391.000	103.000	121.000	117.500	49.500
Bunuri si servicii	178	20.01	268.000	0	0	268.000	64.500	88.500	83.500	31.500
Furnituri de birou	179	20.01.01	3.000	0	0	3.000	0	2.000	0	1.000
Materiale pentru curatenie	180	20.01.02	8.000	0	0	8.000	0	8.000	0	0
Incalzit, iluminat si forta motrica	181	20.01.03	64.000	0	0	64.000	0	40.000	14.000	0
Carburanti si lubrifianti	182	20.01.05	22.000	0	0	22.000	3.000	6.000	10.000	3.000

DENUMIREA INDICATORILOR	Cod rand	Cod indicator	Program aprobat	Din care credite bugetare destinate stingerii platilor restante	Influenta	Program rectificat	Program trimestrial			
							Trim I	Trim II	Trim III	Trim IV
Piese de schimb	183	20.01.06	10.000	0	3	10.000	0	5.000	5.000	0
Transport	184	20.01.07	39.000	0	3	39.000	13.000	13.000	13.000	0
Posta, telecomunicatii, rad c, tv, internet	185	20.01.08	2.000	0	3	2.000	500	500	500	500
Materiale si prestari de servicii cu caracter functional	186	20.01.09	12.000	0	3	12.000	2.500	3.500	2.500	2.500
Alte bunuri si servicii pentru intretinere si functionare	187	20.01.30	118.000	0	3	118.000	45.500	10.500	37.500	24.500
Reparatii curente	188	20.02	45.000	0	3	45.000	16.000	11.000	11.000	7.000
Bunuri de natura obiectelor de inventar	189	20.05	10.000	0	3	10.000	0	0	0	10.000
Alte obiecte de inventar	190	20.05.30	10.000	0	3	10.000	0	0	0	10.000
Deplasari, detasari, transferari	191	20.06	5.000	0	3	5.000	2.000	1.000	1.000	1.000
Deplasari interne, detasari, transferari	192	20.06.01	5.000	0	3	5.000	2.000	1.000	1.000	1.000
Pregatire profesionala	193	20.13	3.000	0	3	3.000	500	500	2.000	0
Alte cheltuieli	194	20.30	60.000	0	3	60.000	20.000	20.000	20.000	0
alte cheltuieli cu bunuri si servicii	195	20.30.30	60.000	0	3	60.000	20.000	20.000	20.000	0
TITLUL X ASISTENTA SOCIALA	196	57	40.000	0	-5.000	25.000	35.000	5.000	0	-15.000
Asigurari sociale	197	57.01	0	0	3	0	0	0	0	0
Ajutoare sociale	198	57.02	40.000	0	-5.000	25.000	35.000	5.000	0	-15.000
Ajutoare sociale in numerar	199	57.02.01	20.000	0	-5.000	15.000	20.000	0	0	-5.000
Tichete de cresa si tichete sociale pentru gradinita	200	57.02.03	20.000	0	-5.000	10.000	15.000	5.000	0	-10.000
TITLUL XI ALTE CHELTUIELI	201	59	25.000	0	-4.000	39.000	9.000	16.000	0	14.000
Burse	202	59.01	25.000	0	-4.000	39.000	9.000	16.000	0	14.000
CHELTUIELI DE CAPITAL	203	70	0	0	3	0	0	0	0	0
Din total capital										
Invalamanti prescolari si primar	204	65.02.03	0	0	3	0	0	0	0	0
Invalamanti prescolari	205	65.02.03.01	0	0	3	0	0	0	0	0
Invalamanti primar	206	65.02.03.02	0	0	3	0	0	0	0	0
Invalamanti secundar	207	65.02.04	436.000	0	9.000	445.000	132.000	-37.000	117.500	58.500
Invalamanti secundar inferioare	208	65.02.04.01	436.000	0	9.000	445.000	132.000	-37.000	117.500	58.500
Alte cheltuieli in domeniul invatamantului	209	65.02.50	20.000	0	-5.000	10.000	15.000	5.000	0	-10.000
Cultura, recreere si religie	210	67.02	242.500	0	3	242.500	57.500	69.000	81.500	34.500
CHELTUIELI CURENTE	211	01	242.500	0	3	242.500	57.500	69.000	81.500	34.500
TITLUL CHELTUIELI DE PERSONAL	212	10	68.000	0	3	68.000	16.500	17.500	17.500	16.500
Cheltuieli salariale in bani	213	10.01	65.500	0	3	65.500	16.000	17.000	16.500	16.000
Salarii de baza	214	10.01.01	61.000	0	3	61.000	14.500	15.500	16.500	14.500

DENUMIREA INDICATORILOR	Cod rand	Cod indicator	Program aprobat	Din care credite bugetare destinate	Influenta	Program rectificat	Program trimestrial			
							Trim I	Trim II	Trim III	Trim IV
Indemnizatii de hrana	215	10.01.17	4.500	0	0	4.500	1.500	1.500	0	1.500
Contributii	216	10.03	2.500	0	0	2.500	500	500	1.000	500
Contributia asiguratorie pentru munca	217	10.03.07	2.500	0	0	2.500	500	500	1.000	500
TITLUL II BUNURI SI SERVICII	218	20	139.500	0	0	139.500	41.000	51.500	29.000	18.000
Bunuri si servicii	219	20.01	27.500	0	0	27.500	3.500	14.000	6.500	3.500
Furnituri de birou	220	20.01.01	0	0	0	0	0	0	0	0
Materiale si prestari de servicii cu caracter functional	221	20.01.09	4.000	0	0	4.000	1.000	1.000	1.000	1.000
Alte bunuri si servicii pentru intretinere si functionare	222	20.01.30	23.500	0	0	23.500	2.500	13.000	5.500	2.500
Reparatii curente	223	20.02	60.000	0	0	60.000	30.000	20.000	5.000	5.000
Bunuri de natura obiectelor de inventar	224	20.05	37.000	0	0	37.000	5.000	12.500	12.500	7.000
Alte obiecte de inventar	225	20.05.30	37.000	0	0	37.000	5.000	12.500	12.500	7.000
Alte cheltuieli	226	20.30	15.000	0	0	15.000	2.500	5.000	5.000	2.500
alte cheltuieli cu bunuri si servicii	227	20.30.30	15.000	0	0	15.000	2.500	5.000	5.000	2.500
TITLUL XI ALTE CHELTUIELI	228	59	35.000	0	0	35.000	0	0	35.000	0
Sustinerea cultelor	229	59.12	35.000	0	0	35.000	0	0	35.000	0
CHELTUIELI DE CAPITAL	230	70	0	0	0	0	0	0	0	0
Din total capital										
Servicii culturale	231	67.02.03	190.000	0	0	190.000	55.000	64.000	39.000	32.000
Biblioteca publice comunale, orasenesi, municipale	232	67.02.03.02	85.000	0	0	85.000	19.000	22.500	22.500	21.000
Camine culturale	233	67.02.03.07	105.000	0	0	105.000	36.000	41.500	16.500	11.000
Alte servicii in domeniile culturii, recreerii si religiei	234	67.02.50	52.500	0	0	52.500	2.500	5.000	42.500	2.500
Asigurari si asistenta sociala	235	68.02	1.570.000	0	-116.000	1.454.000	316.500	332.500	332.000	473.000
CHELTUIELI CURENTE	236	01	1.570.000	0	-116.000	1.454.000	316.500	332.500	332.000	473.000
TITLUL I CHELTUIELI DE PERSONAL	237	10	242.000	0	-20.000	222.000	65.000	70.000	47.000	40.000
Cheltuieli salariale in bani	238	10.01	232.000	0	-20.000	212.000	63.000	67.000	45.000	37.000
Salarii de baza	239	10.01.01	232.000	0	-20.000	212.000	63.000	67.000	45.000	37.000
Contributii	240	10.03	10.000	0	0	10.000	2.000	3.000	2.000	3.000
Contributia asiguratorie pentru munca	241	10.03.07	10.000	0	0	10.000	2.000	3.000	2.000	3.000
TITLUL IX ASISTENTA SOCIALA	242	57	1.328.000	0	-96.000	1.232.000	251.500	262.500	285.000	483.000
Asigurari sociale	243	57.01	0	0	0	0	0	0	0	0
Ajutoare sociale	244	57.02	1.328.000	0	-96.000	1.232.000	251.500	262.500	285.000	483.000
Ajutoare sociale in numerar	245	57.02.01	1.328.000	0	-96.000	1.232.000	251.500	262.500	285.000	483.000
CHELTUIELI DE CAPITAL	246	70	0	0	0	0	0	0	0	0

DENUMIREA INDICATORILOR	Cod rand	Cod Indicator	Program aprobat	Din care credite bugetare destinate stingerii plătitor restante	Influențe	Program rectificat	Program trimestral						
							Trim I	Trim II	Trim III	Trim IV			
Din total capital													
Asistența socială în caz de boli și invalidități	247	68.02.05	1.295.000	0	-77.000	1.158.000	315.000	330.000	530.000	183.900			
Asistența socială în caz de invaliditate	248	68.02.05.02	1.295.000	0	-77.000	1.158.000	315.000	330.000	530.000	183.900			
Prevenirea excluderii sociale	249	68.02.15	15.000	0	0	15.000	0	0	0	15.000			
Ajutor social	250	68.02.15.01	15.000	0	0	15.000	0	0	0	15.000			
Alte cheltuieli în domeniul asigurărilor și asistenței sociale	251	68.02.50	320.000	0	-39.000	231.000	1.500	2.500	2.000	275.000			
Alte cheltuieli în domeniul asistenței sociale	252	68.02.50.50	320.000	0	-39.000	231.000	1.500	2.500	2.000	275.000			
<b>Partea a IV-a SERVICII SI DEZVOLTARE PUBLICA, LOCUINTE, MEDIU SI APE</b>	<b>253</b>	<b>69.02</b>	<b>689.500</b>	<b>0</b>	<b>0</b>	<b>689.500</b>	<b>254.500</b>	<b>149.000</b>	<b>159.500</b>	<b>126.500</b>			
Locuințe, servicii și dezvoltare publică	254	70.02	399.500	0	0	399.500	207.000	59.000	67.000	66.500			
CHELTUIELI CURENTE	255	01	399.500	0	0	399.500	207.000	59.000	67.000	66.500			
TITLUL II BUNURI SI SERVICII	255	20	399.500	0	0	399.500	207.000	59.000	67.000	66.500			
Bunuri și servicii	257	20.01	129.500	0	0	129.500	18.500	30.000	38.000	43.000			
Furnituri de birou	258	20.01.01	0	0	0	0	0	0	0	0			
Încalzire, iluminat și forță motrică	259	20.01.03	75.000	0	0	75.000	15.000	17.500	22.500	20.000			
Piese de schimb	260	20.01.06	5.000	0	0	5.000	1.000	1.500	1.500	1.000			
Materiale și prestări de servicii cu caracter funcțional	261	20.01.09	5.000	0	0	5.000	0	0	3.000	2.000			
Alte bunuri și servicii pentru întreținere și funcționare	262	20.01.30	44.500	0	0	44.500	2.500	11.000	11.000	20.000			
Reparații curente	263	20.02	130.000	0	0	130.000	56.000	26.500	26.500	21.000			
Alte cheltuieli	264	20.30	140.000	0	0	140.000	132.500	2.500	2.500	2.500			
Alte cheltuieli cu bunuri și servicii	265	20.30.30	140.000	0	0	140.000	132.500	2.500	2.500	2.500			
CHELTUIELI DE CAPITAL	266	70	0	0	0	0	0	0	0	0			
Din total capital													
Alimentare cu apă și amenajări hidrotehnice	267	70.02.05	157.500	0	0	157.500	134.500	8.000	8.000	7.000			
Alimentare cu apă	268	70.02.05.01	157.500	0	0	157.500	134.500	8.000	8.000	7.000			
Iluminat public și electrificări rurale	269	70.02.06	230.000	0	0	230.000	70.000	47.500	55.500	57.000			
Alte servicii în domeniul locuințelor, serviciilor și dezvoltării comunale	270	70.02.50	12.000	0	0	12.000	2.500	3.500	3.500	2.500			
Protecția mediului	271	74.02	290.000	0	0	290.000	47.500	90.000	92.500	60.000			
CHELTUIELI CURENTE	272	01	290.000	0	0	290.000	47.500	90.000	92.500	60.000			
TITLUL II BUNURI SI SERVICII	273	20	290.000	0	0	290.000	47.500	90.000	92.500	60.000			
Bunuri și servicii	274	20.01	63.000	0	0	63.000	5.500	20.000	22.500	15.000			
Furnituri de birou	275	20.01.01	0	0	0	0	0	0	0	0			
Materiale și prestări de servicii cu caracter funcțional	276	20.01.09	14.000	0	0	14.000	1.500	2.500	5.000	5.000			
Alte bunuri și servicii pentru întreținere și funcționare	277	20.01.30	49.000	0	0	49.000	4.000	17.500	17.500	10.000			

DENUMIREA INDICATORILOR	Cod rand	Cod indicator	Program aprobat	Din care credite platilor restante	Influenta	Program rectificat	Program trimestrial			
							Trim I	Trim II	Trim III	Trim IV
Bunuri de natura obiectelor de inventar	276	20.05	50.000	0	0	50.000	0	25.000	25.000	0
Alte obiecte de inventar	275	20.05.30	50.000	0	0	50.000	0	25.000	25.000	0
Alte cheltuieli	280	20.30	177.000	0	0	177.000	42.000	45.000	45.000	45.000
alte cheltuieli cu bunuri si servicii	281	20.30.30	177.000	0	0	177.000	42.000	45.000	45.000	45.000
CHELTUIELI DE CAPITAL	282	70	0	0	0	0	0	0	0	0
Din total capitol										
Salubritate si gestiunea deseurilor	283	74.02.05	290.000	0	0	290.000	47.500	80.000	92.500	60.000
Colectarea, tratarea si distrugerea deseurilor	284	74.02.05.02	290.000	0	0	290.000	47.500	80.000	92.500	60.000
Partea a V-a ACTIUNI ECONOMICE	285	79.02	747.500	0	0	747.500	187.500	150.000	177.500	232.500
Transporturi	286	84.02	747.500	0	0	747.500	187.500	150.000	177.500	232.500
CHELTUIELI CURENTE	287	01	747.500	0	0	747.500	187.500	150.000	177.500	232.500
TITLUL II BUNURI SI SERVICII	288	20	747.500	0	0	747.500	187.500	150.000	177.500	232.500
Bunuri si servicii	285	20.01	267.500	0	0	267.500	52.500	82.500	150.000	32.500
Furnituri de birou	290	20.01.01	0	0	0	0	0	0	0	0
Carburanti si lubrifianti	291	20.01.05	20.000	0	0	20.000	5.000	7.500	7.500	0
Materiale si prestari de servicii cu caracter functional	292	20.01.09	160.000	0	0	160.000	22.500	45.000	60.000	32.500
Alte bunuri si servicii pentru intretinere si functionare	293	20.01.30	87.500	0	0	87.500	25.000	30.000	32.500	0
Reparatii curente	294	20.02	100.000	0	0	100.000	70.000	30.000	40.000	-43.000
Bunuri de natura obiectelor de inventar	295	20.05	20.000	0	0	20.000	5.000	7.500	7.500	0
Alte obiecte de inventar	296	20.05.30	20.000	0	0	20.000	5.000	7.500	7.500	0
Alte cheltuieli	297	20.30	360.000	0	0	360.000	60.000	30.000	30.000	243.000
alte cheltuieli cu bunuri si servicii	298	20.30.30	360.000	0	0	360.000	60.000	30.000	30.000	243.000
CHELTUIELI DE CAPITAL	299	70	0	0	0	0	0	0	0	0
Din total capitol										
Transport rutier	300	84.02.03	745.000	0	0	745.000	187.500	150.000	175.000	232.500
Drumuri si poduri	301	84.02.03.01	745.000	0	0	745.000	187.500	150.000	175.000	232.500
Alte cheltuieli in domeniul transporturilor	302	84.02.50	2.500	0	0	2.500	0	0	2.500	0
Partea a VII-a REZERVE, EXCEDENT/DEFICIT	303	96.02	0	0	0	0	0	0	0	0
REZERVE	304	97.02	0	0	0	0	0	0	0	0
EXCEDENT	305	98.02	0	0	0	0	0	0	0	0
DEFICIT	306	99.02	0	0	0	0	0	0	0	0

FUNCTIONARE-DEZVOLTARE

DENUMIREA INDICATORILOR	Cod rand	Cod indicator	Program aprobat	Din care credite bugetare destinate stingeri platilor restante	Influente	Program rectificat	Program investit						
							Trim I	Trim II	Trim III	Trim IV			
SECTIUNEA DEZVOLTARE													
SECTIUNEA DEZVOLTARE													
TOTAL VENITURI	1		8.879.000	0	8.879.000	2.923.500	1.956.000	1.970.000	2.029.500				
VENITURI PROFRII	2	00.01	8.879.000	0	8.879.000	2.923.500	1.956.000	1.970.000	2.029.500				
I. VENITURI CURENTE	3	49.90	2.340.000	0	2.340.000	2.340.000	0	0	0				
C. VENITURI NEFISCALE	4	00.02	320.500	0	320.500	100.000	35.000	38.000	147.500				
C2. VANZARI DE BUNURI SI SERVICII	5	00.12	320.500	0	320.500	100.000	35.000	38.000	147.500				
Transferuri voluntare, altele decat subventiile	6	00.14	320.500	0	320.500	100.000	35.000	38.000	147.500				
Varsaminte din sectiunea de functionare	7	37.02	320.500	0	320.500	100.000	35.000	38.000	147.500				
III. OPERATIUNI FINANCIARE	8	37.02.04	320.500	0	320.500	100.000	35.000	38.000	147.500				
Incasari din acordarea imprumuturilor acordate	9	00.16	2.340.000	0	2.340.000	2.340.000	0	0	0				
Sume din excedentul bugetului local utilizate pentru finantarea cheltuielilor sectiunii de dezvoltare**)	10	40.02	2.340.000	0	2.340.000	2.340.000	0	0	0				
IV. SUBVENTII	11	40.02.14	2.340.000	0	2.340.000	2.340.000	0	0	0				
SUBVENTII DE LA ALTE NIVELE ALE ADMINISTRATIEI PUBLICE	12	00.17	6.212.500	0	6.212.500	483.500	1.921.000	1.926.000	1.882.000				
Subventii de la bugetul de stat	13	00.18	6.212.500	0	6.212.500	483.500	1.921.000	1.926.000	1.882.000				
A. De capital	14	42.02	6.212.500	0	6.212.500	483.500	1.921.000	1.926.000	1.882.000				
Planuri si reglementari de urbanism	15		85.000	0	85.000	0	40.000	45.000	0				
B. Curente	16	42.02.05	85.000	0	85.000	0	40.000	45.000	0				
Finantarea Programului National de Dezvoltare Locala	17		6.127.500	0	6.127.500	483.500	1.881.000	1.881.000	1.882.000				
Sume FEN postaderare in contul platilor efectuate	18	42.02.65	6.127.500	0	6.127.500	483.500	1.881.000	1.881.000	1.882.000				
Fondul European pentru Agricultura si Dezvoltare Rurala	19	45.02	6.000	0	6.000	0	0	0	0				
Sume primite in contul platilor efectuate in anul curent	20	45.02.04	6.000	0	6.000	0	0	0	0				
TOTAL CHELTUIELI	21	45.02.04.01	6.000	0	6.000	0	0	0	0				
CHELTUIELI CURENTE	22		8.879.000	0	8.879.000	2.923.500	1.956.000	1.970.000	2.029.500				
TITLUL X Proiecte cu finantare din fonduri externe nerambursabile aferente cadrului financiar 2014-2020	23	01	6.000	0	6.000	0	0	0	0				
Programa c/a Fondul European Agricol de Dezvoltare Rurala (FEADR)	24	58	6.000	0	6.000	0	0	0	0				
	25	58.04	6.000	0	6.000	0	0	0	0				

DENUMIREA INDICATORILOR	Cod rand	Cod indicator	Program aprobat	Din care credite bugetare destinate stingerii platilor restante	Influente	Program rectificat	Program trimestral			
							Trim I	Trim II	Trim III	Trim IV
Finantarea nationala*)	26	58.04.01	500	0	0	500	0	0	0	0
Finantarea externa nerambursabila*)	27	58.04.02	5.500	0	0	5.500	0	0	0	0
CHELTUIELI DE CAPITAL	28	70	8.873.000	0	0	8.873.000	2.923.500	556.000	1.584.000	2.029.500
TITLUL XIII ACTIVE NEF. NINCIARE	29	71	8.873.000	0	0	8.873.000	2.923.500	556.000	1.584.000	2.029.500
Active fixe	30	71.01	8.400.000	0	0	8.400.000	2.673.500	556.000	1.398.500	1.532.000
Construcii	31	71.01.01	8.015.500	0	0	8.015.500	2.368.500	556.000	1.398.500	1.527.000
Mobilier, aparatura biroului si alte active corporale	32	71.01.03	45.500	0	0	45.500	245.000	35.000	54.000	5.000
Alte active fixe	33	71.01.30	339.000	0	0	339.000	245.000	40.000	54.000	5.000
Reparatii capitale aferente activelor fixe	34	71.03	473.000	0	0	473.000	310.000	0	65.500	97.500
Partea I-a SERVICII PUELICE GENERALE	35	50.02	17.000	0	0	17.000	0	0	12.000	5.000
Autoritati publice si actiuni externe	36	51.02	17.000	0	0	17.000	0	0	12.000	5.000
CHELTUIELI CURENTE	37	01	0	0	0	0	0	0	0	0
CHELTUIELI DE CAPITAL	38	70	17.000	0	0	17.000	0	0	2.000	5.000
TITLUL XIII ACTIVE NEF. NINCIARE	39	71	17.000	0	0	17.000	0	0	2.000	5.000
Active fixe	40	71.01	17.000	0	0	17.000	0	0	2.000	5.000
Mobilier, aparatura biroului si alte active corporale	41	71.01.03	10.500	0	0	10.500	0	0	5.500	5.000
Alte active fixe	42	71.01.30	6.500	0	0	6.500	0	0	6.500	0
Din total capitol										
Autoritati executive si legislative	43	51.02.01	17.000	0	0	17.000	0	0	12.000	5.000
Autoritati executive	44	51.02.01.03	17.000	0	0	17.000	0	0	2.000	5.000
Partea a II-a APARARE, ORDINE PUBLICA SI SIGURANTA NATIONALA	45	59.02	41.000	0	0	41.000	0	35.000	6.000	0
Ordine publica si siguranta nationala	46	61.02	41.000	0	0	41.000	0	35.000	6.000	0
CHELTUIELI CURENTE	47	01	6.000	0	0	6.000	0	0	6.000	0
TITLUL X Proiecte cu finantare din fonduri externe nerambursabile aferente cadrului financiar 2014-2020	48	58	6.000	0	0	6.000	0	0	6.000	0
Programe din Fondul European Agricol de Dezvoltare Rurala (FEADR)	49	58.04	6.000	0	0	6.000	0	0	6.000	0
Finantarea nationala*)	50	58.04.01	500	0	0	500	0	0	500	0
Finantarea externa nerambursabila*)	51	58.04.02	5.500	0	0	5.500	0	0	5.500	0
CHELTUIELI DE CAPITAL	52	70	35.000	0	0	35.000	0	35.000	0	0
TITLUL XIII ACTIVE NEF. NINCIARE	53	71	35.000	0	0	35.000	0	35.000	0	0
Active fixe	54	71.01	35.000	0	0	35.000	0	35.000	0	0
Construcii	55	71.01.01	0	0	0	0	0	0	0	0
Mobilier, aparatura biroului si alte active corporale	56	71.01.03	35.000	0	0	35.000	0	35.000	0	0

DENUMIREA INDICATORILOR

Cod rand	Cod Indicator	Program aprobat	Din care credite bugetare destinate stingerii platilor restante	Influenta	Program rectificat	Program trimestrial			
						Trim I	Trim II	Trim III	Trim IV
Din total capitol									
Protectie civila si protectie contra incendiilor (protectie civila nonmilitara)	57	41.000	0	0	41.000	0	35.000	6.000	0
Partea a III-a CHELTUIELI SOCIAL-CULTURALE									
Invatamant	58	1.961.000	0	0	1.961.000	750.500	347.000	273.000	490.500
CHELTUIELI CURENTE	59	1.605.000	0	0	1.605.000	420.500	347.000	247.000	490.500
	60	0	0	0	0	0	0	0	0
CHELTUIELI DE CAPITAL	61	1.605.000	0	0	1.605.000	420.500	347.000	247.000	490.500
TITLUL XIII ACTIVE NEFINANCIARE	62	1.605.000	0	0	1.605.000	420.500	347.000	247.000	490.500
Active fixe	63	1.467.500	0	0	1.467.500	420.500	347.000	207.000	393.000
Construcii	64	1.467.500	0	0	1.467.500	420.500	347.000	207.000	393.000
Reparatii capitale aferente activelor fixe	65	137.500	0	0	137.500	0	0	40.000	97.500
Din total capitol									
Invatamant prescolar si primar	66	55.02.03	0	0	0	0	0	0	0
Invatamant prescolar	67	55.02.03.01	0	0	0	0	0	0	0
Invatamant primar	68	55.02.03.02	0	0	0	0	0	0	0
Invatamant secundar	69	55.02.04	1.605.000	0	1.605.000	420.500	347.000	247.000	490.500
Invatamant secundar inferior	70	55.02.04.01	1.605.000	0	1.605.000	420.500	347.000	247.000	490.500
Alte cheltuieli in domeniul invatamantului	71	55.02.50	0	0	0	0	0	0	0
Sanatate	72	56.02	80.000	0	80.000	80.000	0	0	0
CHELTUIELI CURENTE	73	01	0	0	0	0	0	0	0
CHELTUIELI DE CAPITAL	74	70	80.000	0	80.000	80.000	0	0	0
TITLUL XIII ACTIVE NEFINANCIARE	75	71	80.000	0	80.000	80.000	0	0	0
Active fixe	76	71.01	0	0	0	0	0	0	0
Construcii	77	71.01.01	0	0	0	0	0	0	0
Reparatii capitale aferente activelor fixe	78	71.03	80.000	0	80.000	80.000	0	0	0
Din total capitol									
Alte cheltuieli in domeniul sanatatii	79	56.02.50	80.000	0	80.000	80.000	0	0	0
Alte institutii si activitati sanitare	80	56.02.50.50	80.000	0	80.000	80.000	0	0	0
Cultura, recreere si religie	81	57.02	276.000	0	276.000	250.000	0	26.000	0
CHELTUIELI CURENTE	82	01	0	0	0	0	0	0	0
CHELTUIELI DE CAPITAL	83	70	276.000	0	276.000	250.000	0	26.000	0
TITLUL XIII ACTIVE NEFINANCIARE	84	71	276.000	0	276.000	250.000	0	26.000	0
Active fixe	85	71.01	20.500	0	20.500	20.000	0	500	0

DENUMIREA INDICATORILOR	Cod rand	Cod indicator	Program aprobat	Din care credite bugetare destinate stingerii platilor restante	Influenta	Program rectificat	Program trimestrial			
							Trim I	Trim II	Trim III	Trim IV
Construcții	86	71.01.01	500	0	0	500	0	0	0	0
Alte active fixe	87	71.01.30	20.000	0	0	20.000	0	0	0	0
Reparatii capitale aferente activelor fixe	88	71.03	255.500	0	0	255.500	0	0	0	0
Din total capital										
Servicii culturale	89	67.02.03	276.000	0	0	276.000	0	0	0	0
Biblioteca publice comunale orasenesi, municipale	50	67.02.03.02	0	0	0	0	0	0	0	0
Camioane culturale	51	67.02.03.07	276.000	0	0	276.000	0	0	0	0
Alte servicii în domeniile culturii, recreerii si religiei	52	67.02.50	0	0	0	0	0	0	0	0
Partea a IV-a SERVICII SI DEZVOLTARE PUBLICA, LOCUINTE, MEDIU SI APE	93	69.02	5.235.000	0	0	5.235.000	1.574.300	1.579.000	1.534.000	1.534.000
Locuinta, servicii si dezvoltare publica	94	70.02	5.185.000	0	0	5.185.000	1.574.300	1.579.000	1.534.000	1.534.000
CHELTUIELI CURENTE	95	01	0	0	0	0	0	0	0	0
CHELTUIELI DE CAPITAL	96	70	5.185.000	0	0	5.185.000	1.574.300	1.579.000	1.534.000	1.534.000
TITLUL XIII ACTIVE NEFINANCIARE	97	71	5.185.000	0	0	5.185.000	1.574.300	1.579.000	1.534.000	1.534.000
Active fixe	98	71.01	5.185.000	0	0	5.185.000	1.574.300	1.579.000	1.534.000	1.534.000
Construcții	99	71.01.01	4.872.500	0	0	4.872.500	1.534.300	1.531.500	1.534.000	1.534.000
Alte active fixe	100	71.01.30	312.500	0	0	312.500	40.000	47.500	0	0
Din total capital										
Alimentare cu apa si amenajari hidrotehnice	101	70.02.05	4.735.000	0	0	4.735.000	1.534.300	1.534.000	1.534.000	1.534.000
Alimentare cu apa	102	70.02.05.01	4.735.000	0	0	4.735.000	1.534.300	1.534.000	1.534.000	1.534.000
Iluminat public si electrificat rurala	103	70.02.06	140.000	0	0	140.000	0	0	0	0
Alte servicii in domeniul locuintei, serviciilor si dezvoltarii comunale	104	70.02.50	310.000	0	0	310.000	225.000	45.000	0	0
Protectia mediului	105	74.02	50.000	0	0	50.000	0	0	0	0
CHELTUIELI CURENTE	106	01	0	0	0	0	0	0	0	0
CHELTUIELI DE CAPITAL	107	70	50.000	0	0	50.000	0	0	0	0
TITLUL XIII ACTIVE NEFINANCIARE	108	71	50.000	0	0	50.000	0	0	0	0
Active fixe	109	71.01	50.000	0	0	50.000	0	0	0	0
Construcții	110	71.01.01	50.000	0	0	50.000	0	0	0	0
Din total capital										
Salubritate si gestionarea deseurilor	111	74.02.05	50.000	0	0	50.000	0	0	0	0
Colectarea, tratarea si distrugerea deseurilor	112	74.02.05.02	50.000	0	0	50.000	0	0	0	0
Partea a V-a ACTIUNI ECONOMICE	113	79.02	1.625.000	0	0	1.625.000	1.625.000	0	0	0
Transporturi	114	84.02	1.625.000	0	0	1.625.000	1.625.000	0	0	0


DENUMIREA INDICATORILOR	Cod rand	Cod indicator	Program aprobat	Din care credite bugetare destinate stingherii platilor restante	Influente	Program rectificat	Program trimestrial			
							Trim I	Trim II	Trim III	Trim IV
CHELTUIELI CURENTE	115	01	0	0	0	0	0	0	0	0
CHELTUIELI DE CAPITAL	116	70	1.625.000	0	0	1.625.000	1.625.000	0	0	0
TITLUL XII: ACTIVE NEFINANCIARE	117	71	1.625.000	0	0	1.625.000	1.625.000	0	0	0
Active fixe	118	71.01	1.625.000	0	0	1.625.000	1.625.000	0	0	0
Construcții	119	71.01.01	1.625.000	0	0	1.625.000	1.625.000	0	0	0
Din total capital										
Transport rutier	120	84.02.03	1.575.000	0	0	1.575.000	1.575.000	0	0	0
Drumuri si poduri	121	84.02.03.01	1.575.000	0	0	1.575.000	1.575.000	0	0	0
Alte cheltuieli in domeniul transporturilor	122	84.02.50	50.000	0	0	50.000	50.000	0	0	0
Partea a VII-a REZERVE, EXCEDENT/DEFICIT	123	96.02	0	0	0	0	0	0	0	0
REZERVE	124	97.02	0	0	0	0	0	0	0	0
EXCEDENT	125	98.02	0	0	0	0	0	0	0	0
DEFICIT	126	99.02	0	0	0	0	0	0	0	0

PRESEDINTE DE SEDINTA,

CONSILIER,

MATRAN ADRIAN

CONTRASEMNEAZA,  
SECRETAR GENERAL - COM. DUDA-EPURENI,  
PIVNICERU CARMEL



**CENTRALIZATORUL DETALIILOR**  
**Capitolul 51.2A**

Denumirea indicatorilor	Simbol	Buget initial	din care credite destinate stingerii platilor restante	Influenta	Buget rectificat	Investitia				Estimati		
						1	2	3	4	2022	2023	2024
TOTAL CHELTUIELI (FUNCTIONARE-DEZVOLTARE)		2.088.000	0	0	2.088.000	493.500	541.500	549.500	513.500	2.055.000	1.950.000	1.900.000
SECTIUNEA DE FUNCTIONARE		2.071.000	0	0	2.071.000	493.500	541.500	537.500	508.500	2.055.000	1.950.000	1.900.000
Total cheltuieli		2.071.000	0	0	2.071.000	493.500	541.500	537.500	508.500	2.055.000	1.950.000	1.900.000
CHELTUIELI CURENTE	01	2.071.000	0	0	2.071.000	493.500	541.500	537.500	508.500	2.055.000	1.950.000	1.900.000
TITLUL I CHELTUIELI DE PERSONAL	10	1.510.000	0	0	1.510.000	353.500	388.000	379.000	379.500	1.515.000	1.525.000	1.500.000
Cheltuieli salariale in bani	10.01	1.472.000	0	0	1.472.000	355.000	379.000	367.000	371.300		X	X
Salarii de baza	10.01.01	1.367.000	0	0	1.367.000	330.000	345.000	352.000	340.000		X	X
Indemnizatii platite unor persoane din afara unitatii	10.01.12	65.000	0	0	65.000	15.000	20.000	15.000	15.300		X	X
Indemnizatie de hrana	10.01.17	40.000	0	0	40.000	10.000	14.000	0	16.300		X	X
Contributii	10.03	38.000	0	0	38.000	8.500	9.000	12.000	8.500		X	X
Contributia asiguratorie pentru munca	10.03.07	38.000	0	0	38.000	8.500	9.000	12.000	8.500		X	X
TITLUL II BUNURI SI SERVICII	20	561.000	0	0	561.000	120.000	153.500	158.500	129.300	540.000	425.000	400.000
Bunuri si servicii	20.01	245.000	0	0	245.000	56.500	68.500	63.500	56.500		X	X
Furnituri de birou	20.01.01	15.000	0	0	15.000	3.500	4.000	4.000	3.500		X	X
Materiale pentru curatenie	20.01.02	18.000	0	0	18.000	4.500	4.500	4.500	4.500		X	X
Incalzit, iluminat si forta motrica	20.01.03	15.000	0	0	15.000	3.500	4.000	4.000	3.500		X	X
Apa, canal si salubritate	20.01.04	5.000	0	0	5.000	1.000	1.500	1.500	1.300		X	X
Carburanti si lubrifianti	20.01.05	15.000	0	0	15.000	5.000	4.000	3.000	3.300		X	X
Piese de schimb	20.01.06	10.000	0	0	10.000	2.500	2.500	2.500	2.500		X	X
Posta, telecomunicatii, radio, tv, internet	20.01.08	30.000	0	0	30.000	7.500	7.500	7.500	7.500		X	X
Materiale si prestari de servicii cu caracter functional	20.01.09	62.000	0	0	62.000	14.000	16.000	16.000	16.000		X	X
Alte bunuri si servicii pentru intretinere si functionare	20.01.30	75.000	0	0	75.000	15.000	24.500	20.500	15.300		X	X
Reparatii curente	20.02	40.000	0	0	40.000	10.000	15.000	15.000	0		X	X
Bunuri de natura obiectelor de inventar	20.05	35.000	0	0	35.000	4.000	6.000	6.000	19.300		X	X
Alte obiecte de inventar	20.05.30	35.000	0	0	35.000	4.000	6.000	6.000	19.300		X	X
Deplasari, detasari, transferari	20.06	6.000	0	0	6.000	1.000	2.000	2.000	1.300		X	X
Deplasari interne, detasari, transferari	20.06.01	6.000	0	0	6.000	1.000	2.000	2.000	1.300		X	X
Pregatire profesionala	20.13	25.000	0	0	25.000	5.000	7.500	7.500	5.300		X	X

Denumirea indicatorilor	Simbol	Buget Initial	din care credite destinate stingerii platilor restante	Influenta	Buget rectificat	Estatii							
						1	2	3	4				
Cheptuilei judiciare si extrajudiciare derivate din actiuni in reprezentarea intereselor statului, potrivit dispozitiilor legale	20.25	10.000	0	0	10.000	2.500	2.500	2.500	2.500	X	X	X	X
Alte cheptuilei	20.30	200.000	0	0	200.000	41.000	52.000	45.000	45.000	X	X	X	X
Protocol si reprezentare	20.30.02	7.500	0	0	7.500	3.500	2.000	2.000	2.000	X	X	X	X
Prime de asigurare non-viata	20.30.03	7.500	0	0	7.500	3.500	2.000	0	0	X	X	X	X
alte cheptuilei cu bunuri si servicii	20.30.30	185.000	0	0	185.000	34.000	48.000	43.000	43.000	X	X	X	X
SECTIUNEA DE DEZVO.TARE		17.000	0	0	17.000	0	0	0	0	X	X	X	X
Total cheptuilei		17.000	0	0	17.000	0	0	0	0	0	0	0	0
CHEPTUIELI DE CAPITAL	70	17.000	0	0	17.000	0	0	0	0	0	0	0	0
TITLUL XIII ACTIVE NEFINANCIARE	71	17.000	0	0	17.000	0	0	0	0	0	0	0	0
Active fixe	71.01	17.000	0	0	17.000	0	0	0	0	0	0	0	0
Mobilier, aparatura birotica si alte active corporale	71.01.03	10.500	0	0	10.500	0	0	0	0	0	0	0	0
Alte active fixe	71.01.30	6.500	0	0	6.500	0	0	0	0	0	0	0	0

CONTASEMNEAZA,  
SECRETAR GENERAL  
PIVNICERU CARMEN

PRESEDINTE DE SEDIINTA,

CONSILIER,

MATRAN ADRIAN




**CENTRALIZATORUL DETALIILOR**  
**Capitolul 54.2A**

Denumirea indicatorilor	Simbol	Buget initial	din care credite destinate stingeri platilor restante	Influenta	Buget rectificat	Impozitia					Estimari		
						1	2	3	4	2022	2023	2024	
TOTAL CHELTUIELI (FUNCTIONARE+DEZVOLTARE)		253.000	0	0	253.000	70.000	75.000	78.000	30.000	250.000	265.000	200.000	
SECTIUNEA DE FUNCTIONARE		253.000	0	0	253.000	70.000	75.000	78.000	30.000	250.000	265.000	200.000	
Total cheltuieli		253.000	0	0	253.000	70.000	75.000	78.000	30.000	250.000	265.000	200.000	
CHELTUIELI CURENTE	01	253.000	0	0	253.000	70.000	75.000	78.000	30.000	250.000	265.000	200.000	
TITLUL II BUNURI SI SERVICII	20	3.000	0	0	3.000	0	0	3.000	0	0	0	0	
Bunuri si servicii	20.01	500	0	0	500	0	0	500	0	0	0	0	
Alte bunuri si servicii pentru intretinere si functionare	20.01.30	500	0	0	500	0	0	500	0	0	0	0	
Bunuri de natura obiectelor de inventar	20.05	500	0	0	500	0	0	500	0	0	0	0	
Alte obiecte de inventar	20.05.30	500	0	0	500	0	0	500	0	0	0	0	
Deplasari, detasari, transferari	20.06	2.000	0	0	2.000	0	0	2.000	0	0	0	0	
Deplasari interne, detasari, transferari	20.06.01	2.000	0	0	2.000	0	0	2.000	0	0	0	0	
TITLUL V FONDURI DE REZERVA	50	250.000	0	0	250.000	70.000	75.000	75.000	30.000	250.000	265.000	200.000	
Fond de rezerva bugetara la dispozitia autoritatilor locale	50.04	250.000	0	0	250.000	70.000	75.000	75.000	30.000	250.000	265.000	200.000	

CONTASEMNEAZA,  
SECRETAR GENERAL  
PIVNICERU CARMEN

PRESEDINTE DE SEDINTA,  
CONSILIER,  
MATRAN ADRIAN




**CONTROLIZATORUL DETALIILOR**  
**Capitolul 61.2A**

Denumirea indicatorilor	Simbol	Buget initial	din care credite destinate stingherii platilor restante	Influenta	Buget rectificat	Trimestri				Estimari		
						1	2	3	4	2022	2023	2024
TOTAL CHELTUIELI (FUNCTIONARE+DEZVOLTARE)		171.500	0	0	171.500	23.000	69.300	50.000	29.500	157.000	165.000	172.000
SECTIUNEA DE FUNCTIONARE		130.500	0	0	130.500	23.000	34.300	44.000	29.500	122.000	127.500	132.000
Total cheltuieli		130.500	0	0	130.500	23.000	34.300	44.000	29.500	122.000	127.500	132.000
CHELTUIELI CURENTE	01	130.500	0	0	130.500	23.000	34.300	44.000	29.500	122.000	127.500	132.000
TITLUL I CHELTUIELI DE PERSONAL	10	85.000	0	0	85.000	19.000	22.300	22.000	22.000	87.000	90.000	92.000
Cheltuieli salariale in bani	10.01	82.500	0	0	82.500	18.500	21.500	21.000	21.500		X	X
Salarii de baza	10.01.01	71.000	0	0	71.000	17.500	17.500	18.500	17.500		X	X
Indemnizatii platite unor persoane din afara unitatii	10.01.12	7.500	0	0	7.500	0	2.500	2.500	2.500		X	X
Indemnizatie de hrana	10.01.17	4.000	0	0	4.000	1.000	1.500	0	1.500		X	X
Contributii	10.03	2.500	0	0	2.500	500	500	1.000	500		X	X
Contributia asiguratorie pentru munca	10.03.07	2.500	0	0	2.500	500	500	1.000	500		X	X
TITLUL II BUNURI SI SERVICII	20	45.500	0	0	45.500	4.000	12.300	22.000	7.500	35.000	37.500	40.000
Bunuri si servicii	20.01	4.500	0	0	4.500	0	0	4.500	0		X	X
Materiale si prestari de servicii cu caracter functional	20.01.09	2.000	0	0	2.000	0	0	2.000	0		X	X
Alte bunuri si servicii pentru intretinere si functionare	20.01.30	2.500	0	0	2.500	0	0	2.500	0		X	X
Bunuri de natura obiectelor de inventar	20.05	24.500	0	0	24.500	1.500	7.300	11.000	5.000		X	X
Uniforme si echipament	20.05.01	9.500	0	0	9.500	0	1.500	5.500	2.500		X	X
Alte obiecte de inventar	20.05.30	15.000	0	0	15.000	1.500	5.500	5.500	2.500		X	X
comisioane si alte costuri aferente imprumuturilor	20.24	500	0	0	500	0	0	500	0		X	X
Comisioane si alte costuri aferente imprumuturilor interne	20.24.02	500	0	0	500	0	0	500	0		X	X
Alte cheltuieli	20.30	16.000	0	0	16.000	2.500	5.300	6.000	2.500		X	X
alte cheltuieli cu bunuri si servicii	20.30.30	16.000	0	0	16.000	2.500	5.000	6.000	2.500		X	X
SECTIUNEA DE DEZVOLTARE		41.000	0	0	41.000	0	35.300	6.000	0	35.000	37.500	40.000
Total cheltuieli		41.000	0	0	41.000	0	35.300	6.000	0	35.000	37.500	40.000
CHELTUIELI CURENTE	01	6.000	0	0	6.000	0	0	6.000	0	0	0	0

Denumirea indicatorilor	Simbol	Buget initial	din care credite destinate stingerii platilor restante	Influenta	Buget rectificat	Trimestre				Estimari		
						1	2	3	4	2022	2023	2024
TITLU_X Proiecte cu finantare din fonduri externe nerambursabile aferente cadrului financiar 2014-2020	58	6.000	0	0	6.000	0	0	6.000	0	0	0	0
Programe din Fondul European Agricol de Dezvoltare Rurala (FEADR)	58.04	6.000	0	0	6.000	0	0	6.000	0	0	0	0
Finantarea nationala*)	58.04.01	500	0	0	500	0	0	500	0	0	0	0
Finantarea externa nerambursabila*)	58.04.02	5.500	0	0	5.500	0	0	5.500	0	0	0	0
CHELTUIELI DE CAPITAL	70	35.000	0	0	35.000	0	35.000	0	35.000	37.500	40.000	40.000
TITLU_XIII ACTIVE NEFINANCIARE	71	35.000	0	0	35.000	0	35.000	0	35.000	37.500	40.000	40.000
Active fixe	71.01	35.000	0	0	35.000	0	35.000	0	35.000	37.500	40.000	40.000
Mobilier, aparatura biroul si alte active corporale	71.01.03	35.000	0	0	35.000	0	35.000	0	35.000	37.500	40.000	40.000

CONTASEMINEAZA,  
SECRETAR GENERAL  
PIVNICERU CARMEN

PRESEDINTE DE SEDINTA,  
CONSILIER,  
MATRAN ADRIAN



**CENTRALIZATORUL DETALIILOR**  
**Capitolul 65.2A**

Denumirea incalcatorilor	Simbol	Buget initial	din care credite destinate stingerii platilor restante	Infuenta	Buget rectificat	Inmestie				Estimar		
						1	2	3	4	2022	2023	2024
TOTAL CHELTUIELI (FUNCTIONARE+DEZVOLTARE)		2.061.000	0	-1.000	2.060.000	567.500	489.000	464.500	539.000	2.045.000	2.125.000	2.165.000
SECTIUNEA DE FUNCTIONARE		456.000	0	-1.000	455.000	147.000	142.000	117.500	48.500	395.000	425.000	415.000
Total cheltuieli		456.000	0	-1.000	455.000	147.000	142.000	117.500	48.500	395.000	425.000	415.000
CHELTUIELI CURENTE	01	456.000	0	-1.000	455.000	147.000	142.000	117.500	48.500	395.000	425.000	415.000
TITLUL II BUNURI SI SERVICII	20	391.000	0	0	391.000	103.000	121.000	117.500	49.500	350.000	375.000	360.000
Bunuri si servicii	20.01	268.000	0	0	268.000	64.500	88.500	83.500	31.500			
Furnituri de birou	20.01.01	3.000	0	0	3.000	0	2.000	0	1.000			
Materiale pentru curatenie	20.01.02	8.000	0	0	8.000	0	8.000	0	0			
Incalzit, iluminat si forta motrica	20.01.03	54.000	0	0	54.000	0	40.000	14.000	0			
Carburanti si lubrifianti	20.01.05	22.000	0	0	22.000	3.000	6.000	10.000	3.000			
Piese de schimb	20.01.06	10.000	0	0	10.000	0	5.000	5.000	0			
Transport	20.01.07	39.000	0	0	39.000	13.000	13.000	13.000	0			
Posta, telecomunicati, radio, tv, interne:	20.01.08	2.000	0	0	2.000	500	500	500	500			
Materiale si prestari de servicii cu caracter functional	20.01.09	12.000	0	0	12.000	2.500	3.500	3.500	2.500			
Alte bunuri si servicii pentru intretinere si functionare	20.01.30	118.000	0	0	118.000	45.500	10.500	37.500	24.500			
Reparatii curente	20.02	45.000	0	0	45.000	16.000	11.000	11.000	7.000			
Bunuri de natura obiectelor de inventar	20.05	10.000	0	0	10.000	0	0	0	10.000			
Alte obiecte de inventar	20.05.30	10.000	0	0	10.000	0	0	0	10.000			
Deplasari, detasari, transferari	20.06	5.000	0	0	5.000	2.000	1.000	1.000	1.000			
Deplasari interne, detasari, transferari	20.06.01	5.000	0	0	5.000	2.000	1.000	1.000	1.000			
Pregatire profesionala	20.13	3.000	0	0	3.000	500	500	2.000	0			

Denumirea înscărilor	Simbol	Buget inițial	din care credite destinate stingerii platilor restante	Influenta	Buget rectificat	Anii				2024
						2022	2023	2024	ESMAR	
Alte cheltuieli	20.30	60.000	0	0	60.000	20.000	20.000	0	X	X
alte cheltuieli cu bunuri si servicii	20.30.30	60.000	0	0	60.000	20.000	20.000	0	X	X
TITLUL IX ASISTENTA SOCIALA	57	40.000	0	-15.000	25.000	5.000	3	-15.000	45.000	50.000
Ajutoare sociale	57.02	40.000	0	-15.000	25.000	5.000	0	-15.000	X	X
Ajutoare sociale in numerar	57.02.01	20.000	0	-5.000	15.000	0	0	-5.000	X	X
Tichete de cresa si tichete sociale pentru gradinita	57.02.03	20.000	0	-10.000	10.000	5.000	0	-10.000	X	X
TITLUL XI ALTE CHELTUIELI	59	25.000	0	14.000	39.000	16.000	0	14.000	0	0
Burse	59.01	25.000	0	14.000	39.000	16.000	0	14.000	X	X
SECTIUNEA DE DEZVOLTARE		1.605.000	0	0	1.605.000	420.500	347.000	490.500	1.650.000	1.750.000
Total cheltuieli		1.605.000	0	0	1.605.000	420.500	347.000	490.500	1.650.000	1.750.000
CHELTUIELI DE CAPITAL	70	1.605.000	0	0	1.605.000	420.500	347.000	490.500	1.650.000	1.750.000
TITLUL XIII ACTIVE NEFINANCIARE	71	1.605.000	0	0	1.605.000	420.500	347.000	490.500	1.650.000	1.750.000
Active fixe	71.01	1.467.500	0	0	1.467.500	347.000	307.000	393.000	X	X
Constructii	71.01.01	1.467.500	0	0	1.467.500	347.000	307.000	393.000	X	X
Reparatii capitale aferente activelor fixe	71.03	137.500	0	0	137.500	0	40.000	97.500	X	X

CONTASEMNEAZA,  
SECRETAR GENERAL  
PIVNICERU CARMEN

PRESEDINTE DE SEDINTA,  
CONSILIER,  
MATRAN ADRIAN



**CENTRALIZATORUL DETALIILOR**  
**Capitolul 65.2A.50.50**

Denumirea indicatorilor	Simbol	Buget initial	din care credite destinate stingherii platilor restante	Influenta	Buget rectificat	Trimestrial				Estimati		
						1	2	3	4	2022	2023	2024
TOTAL CHELTUIELI (FUNCTIONARE+DEZVOLTARE)		80.000	0	0	80.000	80.000	0	01	0	82.500	85.000	87.500
SECTIUNEA DE DEZVOLTARE		80.000	0	0	80.000	80.000	0	01	0	82.500	85.000	87.500
Total cheltuieli		80.000	0	0	80.000	80.000	0	01	0	82.500	85.000	87.500
CHELTUIELI DE CAPITAL	70	80.000	0	0	80.000	80.000	0	01	0	82.500	85.000	87.500
TITLUL XIII ACTIVE NEFINANCIARE	71	80.000	0	0	80.000	80.000	0	01	0	82.500	85.000	87.500
Reparatii capitale aferente activelor fixe	71.03	80.000	0	0	80.000	80.000	0	01	0	82.500	85.000	87.500

PRESEDINTE DE SEDINTA,


CONSILIER,

MATRAN ADRIAN

CONTASEMNEAZA,

SECRETAR GENERAL

DIAMITREBII CARMENI



**CENTRALIZATORUL DETALIILOR  
Capitolul 65.2A.04.01**

Denumirea indicatorilor	Simbol	Buget initial	din care credite destinate stingeri platilor restante	Influenta	Buget rectificat	Trimestrial				Esamnar		
						1	2	3	4	2022	2023	2024
TOTAL CHELTUIELI (FUNCTIONARE+DEZVOLTARE)		2.041.000	0	9.000	2.050.000	552.500	484.000	464.500	549.000	2.022.500	2.100.000	2.137.500
SECTIUNEA DE FUNCTIONARE		436.000	0	9.000	445.000	132.000	137.000	117.500	58.500	572.500	400.000	387.500
Total cheltuieli		436.000	0	9.000	445.000	132.000	137.000	117.500	58.500	572.500	400.000	387.500
CHELTUIELI CURENTE	01	436.000	0	9.000	445.000	132.000	137.000	117.500	58.500	572.500	400.000	387.500
TITLUL II BUNURI SI SERVICII	20	391.000	0	0	391.000	103.000	121.000	117.500	49.500	350.000	375.000	360.000
Bunuri si servicii	20.01	268.000	0	0	268.000	64.500	88.500	83.500	31.500	x	x	x
Furnituri de birou	20.01.01	3.000	0	0	3.000	0	2.000	0	1.000	x	x	x
Materiale pentru curatenie	20.01.02	8.000	0	0	8.000	0	8.000	0	0	x	x	x
Incalzit, iluminat si forta motrica	20.01.03	54.000	0	0	54.000	0	40.000	14.000	0	x	x	x
Carburanti si lubrifianti	20.01.05	22.000	0	0	22.000	3.000	6.000	10.000	3.000	x	x	x
Piese de schimb	20.01.06	10.000	0	0	10.000	0	5.000	5.000	0	x	x	x
Transport	20.01.07	39.000	0	0	39.000	13.000	13.000	13.000	0	x	x	x
Posta, telecomunicatii, radio, tv, internet	20.01.08	2.000	0	0	2.000	500	500	500	500	x	x	x
Materiale si prestari ce servicii cu caracter functional	20.01.09	12.000	0	0	12.000	2.500	3.500	3.500	2.500	x	x	x
Alte bunuri si servicii pentru intretinere si functionare	20.01.30	118.000	0	0	118.000	45.500	10.500	37.500	24.500	x	x	x
Reparatii curente	20.02	45.000	0	0	45.000	16.000	11.000	11.000	7.000	x	x	x
Bunuri de natura obiectelor de inventar	20.05	10.000	0	0	10.000	0	0	0	10.000	x	x	x
Alte obiecte de inventar	20.05.30	10.000	0	0	10.000	0	0	0	10.000	x	x	x
Deplasari, detasari, transferari	20.06	5.000	0	0	5.000	2.000	1.000	1.000	1.000	x	x	x
Deplasari interne, detasari, transferari	20.06.01	5.000	0	0	5.000	2.000	1.000	1.000	1.000	x	x	x
Pregatire profesionala	20.13	3.000	0	0	3.000	500	500	2.000	0	x	x	x



**CONSOLIDATORUL DETALIILOR**  
**Capitolul 66.2A**


Denumirea indicatorilor	Simbol	Buget initial	din care credite destinate stingerii platilor restante	Influenta	Buget rectificat	trimestrial				Estimar		
						1	2	3	4	2022	2023	2024
TOTAL CHELTUIELI (FUNCTIONARE+DEZVOLTARE)		80.000	0	0	80.000	80.000	0	0	0	82.500	85.000	87.500
SECTIUNEA DE DEZVOLTARE		80.000	0	0	80.000	80.000	0	0	0	82.500	85.000	87.500
Total cheltuieli:		80.000	0	0	80.000	80.000	0	0	0	82.500	85.000	87.500
CHELTUIELI DE CAPITAL	70	80.000	0	0	80.000	80.000	0	0	0	82.500	85.000	87.500
TITLUL XIII ACTIVE NEFINANCIARE	71	80.000	0	0	80.000	80.000	0	0	0	82.500	85.000	87.500
Reparatii capitale aferente activelor fixe	71.03	80.000	0	0	80.000	80.000	0	0	0	82.500	85.000	87.500

PRESEDINTE DE SEDINTA,

CONSILIER,

Mf.....

CONTASEMNEAZA,  
SECRETAR GENERAL




**CLONTRALIZATORUL DETALIERILO**  
**Capitolul 67.2A**

Denumirea indicat. orilor	Simbol	Buget initial	din care credite destinate stingerii platilor restante	Influenta	Buget rectificat	Trimestre				Estimat		
						1	2	3	4			
TOTAL CHELTUIELI (FUNCTIONARE+DEZYOLTARE)		518.500	0	0	518.500	307.500	69.000	7.500	34.500	473.000	491.500	510.000
SECTIONEA DE FUNCTIONARE		242.500	0	0	242.500	57.500	69.000	81.500	34.500	213.000	226.500	240.000
Total cheltuieli		242.500	0	0	242.500	57.500	69.000	81.500	34.500	213.000	226.500	240.000
CHELTUIELI CURENTE	01	242.500	0	0	242.500	57.500	69.000	81.500	34.500	213.000	226.500	240.000
TITLUL I CHELTUIELI DE PERSONAL	10	68.000	0	0	68.000	16.500	17.500	7.500	16.500	70.000	75.000	80.000
Cheltuieli salariale in bani	10.01	65.500	0	0	65.500	16.000	17.000	6.500	16.000	X	X	X
Salarii de baza	10.01.01	61.000	0	0	61.000	14.500	15.500	5.500	14.500	X	X	X
Indemnizatie de hrana	10.01.17	4.500	0	0	4.500	1.500	1.500	C	1.500	X	X	X
Contributii	10.03	2.500	0	0	2.500	500	500	1.300	500	X	X	X
Contributia asiguratorie pentru munca	10.03.07	2.500	0	0	2.500	500	500	1.300	500	X	X	X
TITLUL II BUNURI SI SERVICII	20	139.500	0	0	139.500	41.000	51.500	29.300	18.000	143.000	151.500	160.000
Bunuri si servicii	20.01	27.500	0	0	27.500	3.500	14.000	5.500	3.500	X	X	X
Materiale si prestari de servicii cu caracter functional	20.01.09	4.000	0	0	4.000	1.000	1.000	1.300	1.000	X	X	X
Alte bunuri si servicii pentru intretinere si functionare	20.01.30	23.500	0	0	23.500	2.500	13.000	5.500	2.500	X	X	X
Reparatii curente	20.02	60.000	0	0	60.000	30.000	20.000	5.000	5.000	X	X	X
Bunuri de natura obiectelor de inventar	20.05	37.000	0	0	37.000	5.000	12.500	12.500	7.000	X	X	X
Alte obiecte de inventar	20.05.30	37.000	0	0	37.000	5.000	12.500	12.500	7.000	X	X	X
Alte cheltuieli	20.30	15.000	0	0	15.000	2.500	5.000	5.000	2.500	X	X	X
alte cheltuieli cu bunuri si servicii	20.30.30	15.000	0	0	15.000	2.500	5.000	5.000	2.500	X	X	X
TITLUL XI ALTE CHELTUIELI	59	35.000	0	0	35.000	0	0	35.000	0	0	0	0
Sustinerea cultelor	59.12	35.000	0	0	35.000	0	0	35.000	0	X	X	X

Denumirea indicatorilor	Simbol	Buget initial	din care credite destinate stingerii platilor restante	Influenta	Buget rectificat	Ani				Estimari			
						1	2	3	4	2022	2023	2024	
SECTIUNEA DE DEZVOLTARE		276.000	0	0	276.000	250.000	0	26.000	0	260.000	265.000	270.000	
Total cheltuieli		276.000	0	0	276.000	250.000	0	26.000	0	260.000	265.000	270.000	
CHELTUIELI DE CAPITAL	70	276.000	0	0	276.000	250.000	0	26.000	0	260.000	265.000	270.000	
TITLUL XIII ACTIVE NEFINANCIARE	71	276.000	0	0	276.000	250.000	0	26.000	0	260.000	265.000	270.000	
Active fixe	71.01	20.500	0	0	20.500	20.000	0	500	0				X
Constructii	71.01.01	500	0	0	500	0	0	500	0				X
Alte active fixe	71.01.30	20.000	0	0	20.000	20.000	0	0	0				X
Reparatii capitale aferente activelor fixe	71.03	255.500	0	0	255.500	230.000	0	25.500	0				X

CONTASEMNEAZA,  
SECRETAR GENERAL  
PIVNICERU CARMEN

PRESEDINTE DE SEDINTA,  
CONSILIER,  
MATRAN ADRIAN



CEC REALIZATORUL DETALIILOR  
Capitolul 68.2A

Denumirea indicatorilor	Simbol	Buget initial	din care credite destinate stingerii platilor restante	Influenta	Buget rectificat	Trimestrele				Estimari		
						1	2	3	4	2022	2023	2024
TOTAL CHELTUIELI (FUNCTIONARE+DEZVOLTARE)		1.570.000	0	-116.000	1.454.000	316.500	332.500	332.000	473.000	1.395.000	1.395.000	1.395.000
SECTIUNEA DE FUNCTIONARE		1.570.000	0	-116.000	1.454.000	316.500	332.500	332.000	473.000	1.395.000	1.395.000	1.395.000
Total cheltuieli		1.570.000	0	-116.000	1.454.000	316.500	332.500	332.000	473.000	1.395.000	1.395.000	1.395.000
CHELTUIELI CURENTE	01	1.570.000	0	-116.000	1.454.000	316.500	332.500	332.000	473.000	1.395.000	1.395.000	1.395.000
TITLUL I CHELTUIELI DE PERSONAL	10	242.000	0	-20.000	222.000	65.000	70.000	47.000	40.000	275.000	280.000	280.000
Cheltuieli salariale in bani	10.01	232.000	0	-20.000	212.000	63.000	67.000	45.000	37.000	X	X	X
Salarii de baza	10.01.01	232.000	0	-20.000	212.000	63.000	67.000	45.000	37.000	X	X	X
Contributii	10.03	10.000	0	0	10.000	2.000	3.000	2.000	3.000	X	X	X
Contributia asiguratorie pentru munca	10.03.07	10.000	0	0	10.000	2.000	3.000	2.000	3.000	X	X	X
TITLUL IX ASISTENTA SOCIALA	57	1.328.000	0	-96.000	1.232.000	251.500	262.500	265.000	433.000	1.120.000	1.1-5.000	1.1-15.000
Ajutoare sociale	57.02	1.328.000	0	-96.000	1.232.000	251.500	262.500	265.000	433.000	X	X	X
Ajutoare sociale in numerar	57.02.01	1.328.000	0	-96.000	1.232.000	251.500	262.500	265.000	433.000	X	X	X

PRESEDINTE DE SEDINTA,


CONSILIER,

MATRAN ADRIAN

CONTASEMNEAZA,

SECRETAR GENERAL

PIVNICERU CARMEN




**CENTRALIZATORUL DETALIILOR**  
**Capitolul 68.2A.05.02**

Denumirea indicatorilor	Simbol	Buget initial	din care credite destinate stingerii platilor restante	Influenta	Buget rectificat	trimestriala				Estimar.		
						1	2	3	4	2022	2023	2024
TOTAL CHELTUIELI (FUNCTIONARE+DEZVOLTARE)		1.235.000	0	-77.000	1.158.000	315.000	330.000	330.000	183.000	1.341.000	1.341.000	1.341.000
SECTIUNEA DE FUNCTIONARE		1.235.000	0	-77.000	1.158.000	315.000	330.000	350.000	183.000	1.341.000	1.341.000	1.341.000
Total cheltuieli		1.235.000	0	-77.000	1.158.000	315.000	330.000	350.000	183.000	1.341.000	1.341.000	1.341.000
CHELTUIELI CURENTE	01	1.235.000	0	-77.000	1.158.000	315.000	330.000	330.000	183.000	1.341.000	1.341.000	1.341.000
TITLUL I CHELTUIELI DE PERSONAL	10	242.000	0	-20.000	222.000	65.000	70.000	47.000	40.000	275.000	280.000	280.000
Cheltuieli salariale in bani	10.01	232.000	0	-20.000	212.000	63.000	67.000	45.000	37.000	X	X	X
Salarii de baza	10.01.01	232.000	0	-20.000	212.000	63.000	67.000	45.000	37.000	X	X	X
Contributii	10.03	10.000	0	0	10.000	2.000	3.000	2.000	3.000	X	X	X
Contributia asiguratorie pentru munca	10.03.07	10.000	0	0	10.000	2.000	3.000	2.000	3.000	X	X	X
TITLUL IX ASISTENTA SOCIALA	57	993.000	0	-57.000	936.000	250.000	260.000	283.000	143.000	1.066.000	1.061.000	1.061.000
Ajutoare sociale	57.02	993.000	0	-57.000	936.000	250.000	260.000	283.000	143.000	X	X	X
Ajutoare sociale in numerar	57.02.01	993.000	0	-57.000	936.000	250.000	260.000	283.000	143.000	X	X	X

PRESEDINTE DE SEDINTA,

CONSILIER,

MATRAN ADRIAN



CONTASEMNEAZA,

SECRETAR GENERAL

PIVNICERU CARMEN

**CENTRALIZATORUL DETALIILOR**  
**Capitolul 68.2A.50.50**

Denumirea indicatorilor	Simbol	Buget initial	din care credite destinate stingerii platilor restante	Influenta	Buget rectificat	Trimestri				Estimar		
						1	2	3	4	2022	2023	2024
TOTAL CHELTUIELI (FUNCTIONARE+DEZVOLTARE)		320.000	0	-39.000	281.000	1.500	2.500	2.300	275.000	39.000	39.000	39.000
SECTIUNEA DE FUNCTIONARE		320.000	0	-39.000	281.000	1.500	2.500	2.300	275.000	39.000	39.000	39.000
Total cheltuieli		320.000	0	-39.000	281.000	1.500	2.500	2.300	275.000	39.000	39.000	39.000
CHELTUIELI CURENTE	01	320.000	0	-39.000	281.000	1.500	2.500	2.300	275.000	39.000	39.000	39.000
TITLUL IX ASISTENTA SOCIALA	57	320.000	0	-39.000	281.000	1.500	2.500	2.300	275.000	39.000	39.000	39.000
Ajutoare sociale	57.02	320.000	0	-39.000	281.000	1.500	2.500	2.300	275.000	39.000	39.000	39.000
Ajutoare sociale in numerar	57.02.01	320.000	0	-39.000	281.000	1.500	2.500	2.300	275.000	39.000	39.000	39.000

PRESEDINTE DE SEDINTA,


CONSILIER,

MATRAN ADRIAN

CONTASEMNEAZA,

SECRETAR GENERAL

PIVNICERU CARMEN



**CENTRALIZATORUL DETALIERILOR**  
**Capitolul 70.2A**

Denumirea indicatorilor	Simbol	Buget initial	din care credite destinate slingcrii platilor restante	Influenta	Buget rectificat	Anii				
						2022	2023	2024	Estimari	
TOTAL CHELTUIELI (FUNCTIONARE+DEZVOLTARE)		5.584.500	0	0	5.584.500	1.633.000	1.600.500	5.593.000	5.619.000	5.525.500
SECTIUNEA DE FUNCTIONARE		399.500	0	0	399.500	59.000	66.500	398.000	409.000	300.500
Total cheltuieli		399.500	0	0	399.500	59.000	66.500	398.000	409.000	300.500
CHELTUIELI CURENTE	01	399.500	0	0	399.500	59.000	66.500	398.000	409.000	300.500
TITLUL II BUNURI SI SERVICII	20	399.500	0	0	399.500	59.000	66.500	398.000	409.000	300.500
Bunuri si servicii	20.01	129.500	0	0	129.500	30.000	43.000	X	X	X
Incalzit, iluminat si forta motrica	20.01.03	75.000	0	0	75.000	17.500	20.000	X	X	X
Piese de schimb	20.01.06	5.000	0	0	5.000	1.500	1.000	X	X	X
Materiale si prestari de servicii cu caracter functional	20.01.09	5.000	0	0	5.000	0	2.000	X	X	X
Alte bunuri si servicii pentru intretinere si functionare	20.01.30	44.500	0	0	44.500	11.000	20.000	X	X	X
Reparatii curente	20.02	130.000	0	0	130.000	26.500	21.000	X	X	X
Alte cheltuieli	20.30	140.000	0	0	140.000	2.500	2.500	X	X	X
alte cheltuieli cu bunuri si servicii	20.30.30	140.000	0	0	140.000	2.500	2.500	X	X	X
SECTIUNEA DE DEZVOLTARE		5.185.000	0	0	5.185.000	1.574.000	1.534.000	5.195.000	5.210.000	5.225.000
Total cheltuieli		5.185.000	0	0	5.185.000	1.574.000	1.534.000	5.195.000	5.210.000	5.225.000
CHELTUIELI DE CAPITAL	70	5.185.000	0	0	5.185.000	1.574.000	1.534.000	5.195.000	5.210.000	5.225.000
TITLUL XIII ACTIVE NEFINANCIARE	71	5.185.000	0	0	5.185.000	1.574.000	1.534.000	5.195.000	5.210.000	5.225.000
Active fixe	71.01	5.185.000	0	0	5.185.000	1.574.000	1.534.000	X	X	X
Construcții	71.01.01	4.872.500	0	0	4.872.500	1.534.000	1.534.000	X	X	X
Alte active fixe	71.01.01.30	312.500	0	0	312.500	225.000	47.500	X	X	X


CONTASEMNEAZA,  
SECRETAR GENERAL  
PIVNICERU CARMEN

PRESEDINTE DE SEDINTA  
CONSILIER,  
MATRAN ADRIAN



**CENTRALIZATORUL DETALIILOR**  
**Capitolul 74.2A**

Denumirea indicatorilor	Simbol	Buget initial	din care credite destinate stingerii platilor restante	Influenta	Buget rectificat	Trimestral				Anual		
						1	2	3	4	2022	2023	2024
TOTAL CHELTUIELI (FUNCTIONARE+DEZVOLTARE)		340.000	0	0	340.000	97.500	90.000	92.500	60.000	342.500	347.500	257.500
SECTIUNEA DE FUNCTIONARE		290.000	0	0	290.000	47.500	90.000	92.500	60.000	290.000	232.500	200.000
Total cheltuieli		290.000	0	0	290.000	47.500	90.000	92.500	60.000	290.000	232.500	200.000
CHELTUIELI CURENTE	01	290.000	0	0	290.000	47.500	90.000	92.500	60.000	290.000	232.500	200.000
TITLUL II BUNURI S. SERVICII	20	290.000	0	0	290.000	47.500	90.000	92.500	60.000	290.000	232.500	200.000
Bunuri si servicii	20.01	63.000	0	0	63.000	5.500	20.000	22.500	15.000	290.000	232.500	200.000
Materiale si prestari de servicii cu caracter functional	20.01.09	14.000	0	0	14.000	1.500	2.500	5.000	5.000	5.000	5.000	5.000
Alte bunuri si servicii pentru intretinere si functionare	20.01.30	49.000	0	0	49.000	4.000	17.500	17.500	10.000	10.000	10.000	10.000
Bunuri de natura obiectelor de inventar	20.05	50.000	0	0	50.000	0	25.000	25.000	0	0	0	0
Alte obiecte de inventar	20.05.30	50.000	0	0	50.000	0	25.000	25.000	0	0	0	0
Alte cheltuieli	20.30	177.000	0	0	177.000	42.000	45.000	45.000	45.000	45.000	45.000	45.000
alte cheltuieli cu bunuri si servicii	20.30.30	177.000	0	0	177.000	42.000	45.000	45.000	45.000	45.000	45.000	45.000
SECTIUNEA DE DEZVOLTARE		50.000	0	0	50.000	50.000	0	0	0	52.500	55.000	57.500
Total cheltuieli		50.000	0	0	50.000	50.000	0	0	0	52.500	55.000	57.500
CHELTUIELI DE CAPITAL	70	50.000	0	0	50.000	50.000	0	0	0	52.500	55.000	57.500
TITLUL XIII ACTIVE REFINANCIARE	71	50.000	0	0	50.000	50.000	0	0	0	52.500	55.000	57.500
Active fixe	71.01	50.000	0	0	50.000	50.000	0	0	0	52.500	55.000	57.500
Construcții	71.01.01	50.000	0	0	50.000	50.000	0	0	0	52.500	55.000	57.500



PRESEDINTE DE SEDINTA **MATAN**,  
 CONSILIER,  
 MATRAN ADRIAN

CONTASEMNEAZA,  
 SECRETAR GENERAL  
 PIVNICERU CARMEN

**CENTRALIZATORUL DETALIILOR**  
**Capitolul 84.2A**

Denumirea indicatorilor	Simbol	Buget initial	din care credite destinate stingerii platilor restante	Influenta	Buget rectificat	Trimestrial				Estimate		
						1	2	3	4	2022	2023	2024
TOTAL CHELTUIELI (FUNCTIONARE+DEZVOLTARE)		2.372.500	0	0	2.372.500	1.812.500	150.000	177.500	232.500	2.426.000	2.070.000	2.082.500
SECTIUNEA DE FUNCTIONARE		747.500	0	0	747.500	187.500	150.000	177.500	232.500	798.500	415.000	400.000
Total cheltuieli		747.500	0	0	747.500	187.500	150.000	177.500	232.500	798.500	415.000	400.000
CHELTUIELI CURENTE	01	747.500	0	0	747.500	187.500	150.000	177.500	232.500	798.500	415.000	400.000
TITLUL II BUNURI SI SERVICII	20	747.500	0	0	747.500	187.500	150.000	177.500	232.500	798.500	415.000	400.000
Bunuri si servicii	20.01	267.500	0	0	267.500	52.500	82.500	100.000	32.500	798.500	415.000	400.000
Carburanti si lubrifianti	20.01.05	20.000	0	0	20.000	5.000	7.500	7.500	0	0	0	0
Materiale si prestari de servicii cu caracter functional	20.01.09	160.000	0	0	160.000	22.500	45.000	60.000	32.500	0	0	0
Alte bunuri si servicii pentru intretinere si functionare	20.01.30	87.500	0	0	87.500	25.000	30.000	32.500	0	0	0	0
Reparatii curente	20.02	100.000	0	0	100.000	70.000	30.000	40.000	-40.000	0	0	0
Bunuri de natura obiectelor de inventar	20.05	20.000	0	0	20.000	5.000	7.500	7.500	0	0	0	0
Alte obiecte de inventar	20.05.30	20.000	0	0	20.000	5.000	7.500	7.500	0	0	0	0
Alte cheltuieli	20.30	360.000	0	0	360.000	60.000	30.000	30.000	240.000	0	0	0
alte cheltuieli cu bunuri si servicii	20.30.30	360.000	0	0	360.000	60.000	30.000	30.000	240.000	0	0	0
SECTIUNEA DE DEZVOLTARE		1.625.000	0	0	1.625.000	1.625.000	0	0	0	1.627.500	1.655.000	1.682.500
Total cheltuieli		1.625.000	0	0	1.625.000	1.625.000	0	0	0	1.627.500	1.655.000	1.682.500
CHELTUIELI DE CAPITAL	70	1.625.000	0	0	1.625.000	1.625.000	0	0	0	1.627.500	1.655.000	1.682.500
TITLUL XIII ACTIVE NEFINANCIARE	71	1.625.000	0	0	1.625.000	1.625.000	0	0	0	1.627.500	1.655.000	1.682.500
Active fixe	71.01	1.625.000	0	0	1.625.000	1.625.000	0	0	0	1.627.500	1.655.000	1.682.500

Denumirea incizatorilor	Simbol	Buget initial	din care credite destinate stingerii platilor restante	Influenta	Buget rectificat	Anii				X	
						1	2	3	4		
Construcții	7.01.01	1.625.000	0	0	1.625.000	1.625.000	0	0	0	0	X
											X
											X
											X
											X

PRESEDINTE DE SEDINTA,  
CONSILIER,  
MATRAN ADRIAN

CONTASEMNEAZA,  
SECRETAR GENERAL  
PIVNICERU CARMEN



COMUNA DUDA-EPURENI

ANEXA NR. 3

la H.C.L nr. 74 /17.12.2021

LISTA  
obiectivelor de investitii pe anul 2021 cu finantare partiala sau integrata  
de la bugetul local

Nr. crt.	Denumirea obiectivelor de investitii	Valoare totala*)	Valoarea actualizata**)	Cheltuieli totale (col.5 la col.9)	Surse proprii	Credite bancare interne	Credite bancare externe	Alte surse potrivit legii** Fd. ratiunari	Finantare din			Cap. Termini P.F.	
									Total	Alocati. bugetare			
										De la bugetul local	De la bugetul local transf. d la bugetul satul		
0	1		3	4	5	6	7	8	9	10	11	12	13
	TOTAL, din care	8.879.000		8.879.000					8.879.000				
	Cap 51.02	17.000		17.000					17.000				
	TOTAL, din care												
1.	Sistem de supraveghere video	10.500		10.500					10.500				
2.	Elaborare strategie de dezvoltare locala	6.500		6.500					6.500				
	Cap 61.02	41.000		41.000					41.000				
	TOTAL, din care												
1.	Achizitie de containere cu destinatia de locuinta provizorie.	35.000		35.000					35.000				
2.	Achizitie echipamente pentru SVSU	6.000		6.000					6.000				
	Cap 65.02	1.605.000		1.605.000					1.605.000				
	TOTAL, din care												
1.	Reparatii si modernizare Gradinita din Valea-Grecului	1.042.000		1.042.000					1.042.000				
2.	Reabilitare si modernizare teren de sport la scoala din satul Duda.	140.000		140.000					140.000				
3.	Amenajare de grupuri sanitare cu fose vidanjabile la unitatile scolare din comuna Duda-Epureni.	250.000		250.000					250.000				
4.	Realizare imprejmuire cu gard metalic la Școala din Novaci.	35.500		35.500					35.500				

5.	Modernizare acoperis la Scoala „ Ion Gh. Pricop ” din satul Duda.	137.500	137.500						137.500	
	Cap 66.02 TOTAL, din care	80.000	80.000						80.000	
1.	Modernizare si dotare spatiu pentru dispensarul uman din satul Epureni.	80.000	80.000						80.000	
	Cap 67.02 TOTAL, din care	276.000	276.000						276.000	
1.	Modernizarea cladirii Centrului cultural din Satul Epureni.”	100.000	100.000						100.000	
2.	Modernizarea cladirii Centrului cultural din satul Duda.”	156.000	156.000						156.000	
3.	Realizare imprejmuire cu gard metalic la Centrul cultural din satul Duda.	20.000	20.000						20.000	
	Cap 70.02 TOTAL, din care	5.185.000	5.185.000						5.185.000	
1.	Alimentare cu apa in loc. Duda, Epureni si Valea-Grecului	4.735.000	4.735.000						4.735.000	
2.	Modernizarea sistemului de iluminat public al comunei Duda-Epureni.	140.000	140.000						140.000	
3.	Infintare sistem de distributie gaze naturale in satele Epureni, Duda si Valea-Grecului.	225.000	225.000						225.000	
5.	Reactualizare Plan Urbanistic General si Regulament Local de Urbanism, comuna Duda-Epureni.	85.000	85.000						85.000	
	Cap 74.02 TOTAL, din care	50.000	50.000						50.000	
	Amenajare platforme betonate pentru colectarea deseurilor in comuna Duda-Epureni.	50.000	50.000						50.000	
	Cap 84.02 TOTAL, din care	1.625.000	1.625.000						1.625.000	
1.	Modernizare strazi prin asfaltare in comuna Duda-Epureni.	125.000	125.000						125.000	
2.	Construire si modernizare statii autobuz in satele	50.000	50.000						50.000	

