



ROMÂNIA

JUDETUL VASLUI

COMUNA DUDA-EPURENI

COD POSTAL 737230, CIF: 3394350

TEL: +4 0235473888, FAX: +4 0235473888, e-mail: primariadudaepureni@yahoo.com

*Hotărârea s-a adoptat  
cu votul a 13 din 13  
consilieri în funcție*

### HOTĂRÂREA Nr.21

privind aprobarea contului de execuție a bugetului de venituri și cheltuieli al comunei Duda-Epureni  
Anul 2019

#### Consiliul Local al Comunei Duda-Epureni, județul Vaslui ;

Având în vedere:

- referatul de specialitate întocmit de compartimentul financiar-contabil din cadrul aparatului de specialitate al primarului, înregistrat cu nr. RS.140/ 14.04.2020.;
- referatul de aprobare al primarului, înregistrat cu nr. RS.142/ 14.04.2020.;

În conformitate cu prevederile Legea nr. 273/2006 privind finanțele publice locale, republicată, cu modificările și completările ulterioare; prevederile O.U.G. nr. 63/2010 pentru modificarea și completarea Legii nr. 273/2006 privind finanțele publice locale, precum și pentru stabilirea unor măsuri financiare, cu modificările și completările ulterioare; dispozițiile Legii nr. 50/2019 a bugetului de stat pe anul 2019; Legea nr. 227/2015 privind Codul fiscal, cu modificările și completările ulterioare; H.G. nr. 1/2016 pentru aprobarea Normelor metodologice de aplicare a Legii 227/2015 privind Codul fiscal, cu modificările și completările ulterioare; Ordinul ministrului finanțelor publice nr. 3751/2019, pentru aprobarea normelor metodologice privind închiderea exercitiului bugetar al anului 2019, cu modif. și completările ulterioare.

În temeiul art. 129, alin. (2), lit.(b) coroborat cu alin. (4) lit. a, art. 139 alin. (3) lit. a și art. 196 alin. (1), lit. a, din Ordonanța de Urgență nr.57/2019 privind Codul administrativ;

### HOTĂRĂȘTE :

Art.1. (1) Se aprobă contul anual de execuție pentru anul 2019:

#### A BUGET LOCAL

##### a) VENITURI TOTALE

( Anexa nr.1 ) -lei-


Prevederi bugetare inițiale	12.815.000
Prevederi bugetare definitive	15.420.000
Incasari realizate	8.624.549

##### a.1 ) VENITURI SECTIUNEA FUNCTIONARE

Prevederi bugetare inițiale	4.558.500
Prevederi bugetare definitive	4.785.000
Incasari realizate	4.688.503

##### a.2 ) VENITURI SECTIUNEA DE DEZVOLTARE

Prevederi bugetare inițiale	8.256.500
Prevederi bugetare definitive	10.635.000
Incasari realizate	3.936.046



b) CHELTUIELI TOTALE ( Anexa nr.2 )

Prevederi bugetare inițiale	15.152.000
Prevederi bugetare definitive	15.420.000
Cheltuieli efectuate	8.757.141

b.1 ) CHELTUIELI SECTIUNEA FUNCTIONARE

Prevederi bugetare inițiale	4.558.500
Prevederi bugetare definitive	4.785.000
Cheltuieli efectuate	3.422.984

b.2 ) CHELTUIELI SECTIUNEA DE DEZVOLTARE

Prevederi bugetare inițiale	10.593.500
Prevederi bugetare definitive	10.635.000
Cheltuieli efectuate	5.334.157

C. BILANTUL CONTABIL INCHEIAT la data de 31.12.2019 (Anexa nr. 3)

D. CONTUL DE REZULTAT PATRIMONIAL la data de 31.12.2019 ( Anexa nr.4)

Art.2 – Anexele 1- 4 fac parte integranta din prezentul proiect de hotarare;

Art.3 – Cu ducere la indeplinire a prezentei hotarari se insarcineaza primarul comunei Duda-Epureni;


**Duda-Epureni: 21.05.2020**

<b>Total consilieri</b>	<b>13</b>
<b>Prezenți</b>	<b>13</b>
<b>Pentru</b>	<b>13</b>
<b>Împotrivă</b>	<b>0</b>
<b>Abțineri</b>	<b>0</b>

*Președinte de ședință ,*  
*Consilier*  
**PAHONI MIHĂIȚĂ**




*Contrasemnează ,*  
*Secretar General comuna Duda-Epureni*  
*Pivniceru Carmen*



CONTUL DE EXECUTIE 2A: ADMINISTRATIA LOCALA - FINANTARE INTEGRALA DIN BUGET - VENITURI

la data de 31.12.2019

Denumirea indicatorilor	Cod indicator	Prevederi bugetare		Drepturi constatate			Incasari realizate	Stingeri pe alte cai decat incasari	Drepturi constatate de incasat
		anuale aprobate la finele perioadei de raportare	trimestriale cumulate	Total, din care:	din anii precedenti	din anul curent			
TOTAL SECTIUNILE FUNCTIONARE+DEZVOLTARE		12.815.000	15.420.000	11.259.854	2.683.511	8.576.343	8.624.549	10.009	2.625.296
TOTAL VENITURI		12.815.000	15.420.000	11.259.854	2.683.511	8.576.343	8.624.549	10.009	2.625.296
VENITURI PROPRII		1.690.500	4.286.600	4.364.483	2.683.511	1.680.972	1.729.178	10.009	2.625.296
I. VENITURI CURENTE		5.133.500	5.401.500	7.789.548	2.683.511	5.106.037	5.154.243	10.009	2.625.296
A. VENITURI FISCALE		4.570.000	4.806.100	6.746.916	1.915.647	4.831.269	4.879.279	10.009	1.857.628
A1. IMPOZIT PE VENIT, PROFIT SI CASTIGURI DIN CAPITAL		541.000	741.000	820.257	0	820.257	820.257	0	0
A12. IMPOZIT PE VENIT, PROFIT, SI CASTIGURI DIN CAPITAL DE LA PERSOANE FIZICE		541.000	741.000	820.257	0	820.257	820.257	0	0
Impozit pe venit	03.02	0	0	6.552	0	6.552	6.552	0	0
Impozitul pe veniturile din transferul proprietatilor imobiliare din patrimoniul personal	03.02.18	0	0	6.552	0	6.552	6.552	0	0
Cote si sume defalcate din impozitul pe venit	04.02	541.000	741.000	813.705	0	813.705	813.705	0	0
Cote defalcate din impozitul pe venit	04.02.01	245.000	245.000	201.483	0	201.483	201.483	0	0
Sume alocate din cotele defalcate din impozitul pe venit pentru echilibrarea bugetelor locale	04.02.04	296.000	296.000	452.737	0	452.737	452.737	0	0
Sume repartizate din Fondul la dispozitia Consiliului Judetean	04.02.05	0	200.000	159.485	0	159.485	159.485	0	0
A3. IMPOZITE SI TAXE PE PROPRIETATE		476.000	505.100	2.278.836	1.795.549	483.287	544.207	10.009	1.724.620
Impozite si taxe pe proprietate	07.02	476.000	505.100	2.278.836	1.795.549	483.287	544.207	10.009	1.724.620
Impozit pe cladiri	07.02.01	82.000	82.000	243.044	170.998	72.046	90.032	10.009	143.003
Impozit pe cladiri - PF	07.02.01.01	65.000	65.000	157.838	85.792	72.046	74.990	0	82.848
Impozit pe cladiri - PJ	07.02.01.02	17.000	17.000	85.206	85.206	0	15.042	10.009	60.155
Impozit pe terenuri	07.02.02	394.000	423.100	2.021.684	1.624.551	397.133	440.067	0	1.581.617

Denumirea indicatorilor	Cod indicator	Prevederi bugetare		Drepturi constatate			Incasari realizate	Stingeri pe alte cai decat incasari	Drepturi constatate de incasat
		anuale aprobate la finele perioadei de raportare	trimestriale cumulate	Total, din care:	din anii precedenti	din anul curent			
Impozit pe terenuri - PF	07.02.02.01	145.000	145.000	422.382	283.518	138.864	120.038	0	302.344
Impozit pe terenuri - PJ	07.02.02.02	4.000	4.000	1.177	794	383	617	0	560
Impozit pe terenurile extravilane	07.02.02.03	245.000	274.100	1.598.125	1.340.239	257.886	319.412	0	1.278.713
Taxe judiciare de timbru, taxe de timbru pentru activitatea notariala si alte taxe de timbru -= La bugetul de stat = restante anii anteriori =	07.02.03	0	0	14.108	0	14.108	14.108	0	0
<b>A4. IMPOZITE SI TAXE PE BUNURI SI SERVICII</b>		<b>3.523.000</b>	<b>3.530.000</b>	<b>3.626.742</b>	<b>114.417</b>	<b>3.512.325</b>	<b>3.498.952</b>	<b>0</b>	<b>127.790</b>
Sume defalcate din TVA	11.02	3.443.000	3.450.000	3.425.065	0	3.425.065	3.425.065	0	0
Sume defalcate din taxa pe valoarea adaugata pentru finantarea cheltuielilor descentralizate la nivelul comunelor, oraselor, municipiilor, sectoarelor si Municipiului Bucuresti	11.02.02	205.000	205.000	180.065	0	180.065	180.065	0	0
Sume defalcate din TVA pt drumuri	11.02.05	50.000	50.000	50.000	0	50.000	50.000	0	0
Sume defalcate din TVA pt echilibrarea bugetelor locale	11.02.06	3.188.000	3.195.000	3.195.000	0	3.195.000	3.195.000	0	0
Taxe pe utilizarea bunurilor, autorizarea utilizarii bunurilor sau pe desfasurarea de activitati	16.02	80.000	80.000	201.677	114.417	87.260	73.887	0	127.790
Taxa asupra mijloacelor de transport	16.02.02	71.000	71.000	201.274	114.417	86.857	73.484	0	127.790
Taxa asupra mijloacelor de transport - PF	16.02.02.01	65.000	65.000	191.811	109.728	82.083	69.799	0	122.012
Taxa asupra mijloacelor de transport - PJ	16.02.02.02	6.000	6.000	9.463	4.689	4.774	3.685	0	5.778
Taxe si tarife pentru eliberarea de licente si autorizatii de functionare	16.02.03	4.000	4.000	403	0	403	403	0	0
Alte taxe pe utilizarea bunurilor, autorizarea utilizarii bunurilor sau pe desfasurare de activitati	16.02.50	5.000	5.000	0	0	0	0	0	0
<b>A6. ALTE IMPOZITE SI TAXE FISCALE</b>		<b>30.000</b>	<b>30.000</b>	<b>21.081</b>	<b>5.681</b>	<b>15.400</b>	<b>15.863</b>	<b>0</b>	<b>5.218</b>
Alte impozite si taxe fiscale	18.02	30.000	30.000	21.081	5.681	15.400	15.863	0	5.218
Alte impozite si taxe	18.02.50	30.000	30.000	21.081	5.681	15.400	15.863	0	5.218
<b>C. VENITURI NEFISCALE</b>		<b>563.500</b>	<b>595.400</b>	<b>1.042.632</b>	<b>767.864</b>	<b>274.768</b>	<b>274.964</b>	<b>0</b>	<b>767.668</b>
<b>C1. VENITURI DIN PROPRIETATE</b>		<b>278.500</b>	<b>308.500</b>	<b>90.248</b>	<b>17.326</b>	<b>72.922</b>	<b>88.237</b>	<b>0</b>	<b>2.011</b>
Venituri din proprietate	30.02	278.500	308.500	90.248	17.326	72.922	88.237	0	2.011
Venituri din concesiuni si inchirieri	30.02.05	78.500	78.500	90.248	17.326	72.922	88.237	0	2.011
Alte venituri din concesiuni si inchirieri de catre institutiile publice	30.02.05.30	78.500	78.500	90.248	17.326	72.922	88.237	0	2.011
Alte venituri din proprietate	30.02.50	200.000	230.000	0	0	0	0	0	0

Denumirea indicatorilor	Cod indicator	Prevederi bugetare		Drepturi constatate			Incasari realizate	Stingeri pe alte cai decat incasari	Drepturi constatate de incasat
		anuale aprobate la finele perioadei de raportare	trimestriale cumulate	Total, din care:	din anii precedenti	din anul curent			
C2. VANZARI DE BUNURI SI SERVICII		285.000	286.900	952.384	750.538	201.846	186.727	0	765.657
Venituri din prestari de servicii si alte activitati	33.02	25.000	25.000	99.680	79.351	20.329	22.083	0	77.597
Venituri din prestari de servicii	33.02.08	25.000	25.000	99.680	79.351	20.329	22.083	0	77.597
Venituri din taxe administrative, eliberari de permise	34.02	0	0	4	0	4	4	0	0
Taxe extrajudiciare de timbru	34.02.02	0	0	4	0	4	4	0	0
Amenzi, penalitati si confiscari	35.02	260.000	260.000	852.700	671.187	181.513	164.640	0	688.060
Venituri din amenzi si alte sanctiuni aplicate conform dispozitiilor legale	35.02.01	260.000	260.000	852.700	671.187	181.513	164.640	0	688.060
Venituri din amenzi si alte sanctiuni aplicate de catre alte institutii de specialitate	35.02.01.02	260.000	260.000	852.700	671.187	181.513	164.640	0	688.060
Transferuri voluntare, altele decat subventiile	37.02	0	1.900	0	0	0	0	0	0
Donatii si sponsorizari	37.02.01	0	1.900	0	0	0	0	0	0
Varsaminte din sectiunea de functionare pentru finantarea sectiunii de dezvoltare a bugetului local (cu semnul minus)	37.02.03	-875.000	-916.500	-611.683	0	-611.683	-611.683	0	0
Varsaminte din sectiunea de functionare	37.02.04	875.000	916.500	611.683	0	611.683	611.683	0	0
III. OPERATIUNI FINANCIARE		0	2.337.000	0	0	0	0	0	0
Incasari din acordarea imprumuturilor acordate	40.02	0	2.337.000	0	0	0	0	0	0
Sume din excedentul bugetului local utilizate pentru finantarea cheltuielilor sectiunii de dezvoltare**)	40.02.14	0	2.337.000	0	0	0	0	0	0
IV. SUBVENTII		7.681.500	7.681.500	3.470.306	0	3.470.306	3.470.306	0	0
SUBVENTII DE LA ALTE NIVELE ALE ADMINISTRATIEI PUBLICE		7.681.500	7.681.500	3.470.306	0	3.470.306	3.470.306	0	0
Subventii de la bugetul de stat	42.02	7.456.500	7.456.500	3.351.277	0	3.351.277	3.351.277	0	0
A. De capital		50.000	50.000	0	0	0	0	0	0
Planuri si reglementari de urbanism	42.02.05	50.000	50.000	0	0	0	0	0	0
B. Curente		7.406.500	7.406.500	3.351.277	0	3.351.277	3.351.277	0	0
Ajutor pentru incalzirea locuintei cu lemne, carbuni si combustibil petrolier	42.02.34	75.000	75.000	26.914	0	26.914	26.914	0	0
Finantarea Programului National de Dezvoltare Locala	42.02.65	7.331.500	7.331.500	3.324.363	0	3.324.363	3.324.363	0	0
Subventii de la alte administratii	43.02	225.000	225.000	119.029	0	119.029	119.029	0	0

Denumirea indicatorilor	Cod indicator	Prevederi bugetare		Drepturi constatate			Incasari realizate	Stingeri pe alte cai decat incasari	Drepturi constatate de incasat
		anuale aprobate la finele perioadei de raportare	trimestriale cumulate	Total, din care:	din anii precedenti	din anul curent			
Sume alocate din bugetul ANCPi pentru finantarea lucrarilor de inregistrare sistematica din cadrul Programului national de cadastru si carte funciara	43.02.34	225.000	225.000	119.029	0	119.029	119.029	0	0
SECTIUNEA DE FUNCTIONARE		4.558.500	4.785.000	7.323.808	2.683.511	4.640.297	4.688.503	10.009	2.625.296
TOTAL VENITURI		4.558.500	4.785.000	7.323.808	2.683.511	4.640.297	4.688.503	10.009	2.625.296
VENITURI PROPRII		1.690.500	1.949.600	4.364.483	2.683.511	1.680.972	1.729.178	10.009	2.625.296
I. VENITURI CURENTE		4.258.500	4.485.000	7.177.865	2.683.511	4.494.354	4.542.560	10.009	2.625.296
A. VENITURI FISCALE		4.570.000	4.806.100	6.746.916	1.915.647	4.831.269	4.879.279	10.009	1.857.628
A1. IMPOZIT PE VENIT, PROFIT SI CASTIGURI DIN CAPITAL		541.000	741.000	820.257	0	820.257	820.257	0	0
A12. IMPOZIT PE VENIT, PROFIT, SI CASTIGURI DIN CAPITAL DE LA PERSOANE FIZICE		541.000	741.000	820.257	0	820.257	820.257	0	0
Impozit pe venit	03.02	0	0	6.552	0	6.552	6.552	0	0
Impozitul pe veniturile din transferul proprietatilor imobiliare din patrimoniul personal	03.02.18	0	0	6.552	0	6.552	6.552	0	0
Cote si sume defalcate din impozitul pe venit	04.02	541.000	741.000	813.705	0	813.705	813.705	0	0
Cote defalcate din impozitul pe venit	04.02.01	245.000	245.000	201.483	0	201.483	201.483	0	0
Sume alocate din cotele defalcate din impozitul pe venit pentru echilibrarea bugetelor locale	04.02.04	296.000	296.000	452.737	0	452.737	452.737	0	0
Sume repartizate din Fondul la dispozitia Consiliului Judetean	04.02.05	0	200.000	159.485	0	159.485	159.485	0	0
A3. IMPOZITE SI TAXE PE PROPRIETATE		476.000	505.100	2.278.836	1.795.549	483.287	544.207	10.009	1.724.620
Impozite si taxe pe proprietate	07.02	476.000	505.100	2.278.836	1.795.549	483.287	544.207	10.009	1.724.620
Impozit pe cladiri	07.02.01	82.000	82.000	243.044	170.998	72.046	90.032	10.009	143.003
Impozit pe cladiri - PF	07.02.01.01	65.000	65.000	157.838	85.792	72.046	74.990	0	82.848
Impozit pe cladiri - PJ	07.02.01.02	17.000	17.000	85.206	85.206	0	15.042	10.009	60.155
Impozit pe terenuri	07.02.02	394.000	423.100	2.021.684	1.624.551	397.133	440.067	0	1.581.617
Impozit pe terenuri - PF	07.02.02.01	145.000	145.000	422.382	283.518	138.864	120.038	0	302.344
Impozit pe terenuri - PJ	07.02.02.02	4.000	4.000	1.177	794	383	617	0	560
Impozit pe terenurile extravilane	07.02.02.03	245.000	274.100	1.598.125	1.340.239	257.886	319.412	0	1.278.713



Denumirea indicatorilor	Cod indicator	Prevederi bugetare		Drepturi constatate			Incasari realizate	Stingeri pe alte cai decat incasari	Drepturi constatate de incasat
		anuale aprobate la finele perioadei de raportare	trimestriale cumulate	Total, din care:	din anii precedenti	din anul curent			
Taxe judiciare de timbru, taxe de timbru pentru activitatea notariala si alte taxe de timbru -= La bugetul de stat = restante anii anteriori =	07.02.03	0	0	14.108	0	14.108	14.108	0	0
<b>A4. IMPOZITE SI TAXE PE BUNURI SI SERVICII</b>		3.523.000	3.530.000	3.626.742	114.417	3.512.325	3.498.952	0	127.790
Sume defalcate din TVA	11.02	3.443.000	3.450.000	3.425.065	0	3.425.065	3.425.065	0	0
Sume defalcate din taxa pe valoarea adaugata pentru finantarea cheltuielilor descentralizate la nivelul comunelor, oraselor, municipiilor, sectoarelor si Municipiului Bucuresti	11.02.02	205.000	205.000	180.065	0	180.065	180.065	0	0
Sume defalcate din TVA pt drumuri	11.02.05	50.000	50.000	50.000	0	50.000	50.000	0	0
Sume defalcate din TVA pt echilibrarea bugetelor locale	11.02.06	3.188.000	3.195.000	3.195.000	0	3.195.000	3.195.000	0	0
Taxe pe utilizarea bunurilor, autorizarea utilizarii bunurilor sau pe desfasurarea de activitati	16.02	80.000	80.000	201.677	114.417	87.260	73.887	0	127.790
Taxa asupra mijloacelor de transport	16.02.02	71.000	71.000	201.274	114.417	86.857	73.484	0	127.790
Taxa asupra mijloacelor de transport - PF	16.02.02.01	65.000	65.000	191.811	109.728	82.083	69.799	0	122.012
Taxa asupra mijloacelor de transport - PJ	16.02.02.02	6.000	6.000	9.463	4.689	4.774	3.685	0	5.778
Taxe si tarife pentru eliberarea de licente si autorizatii de functionare	16.02.03	4.000	4.000	403	0	403	403	0	0
Alte taxe pe utilizarea bunurilor, autorizarea utilizarii bunurilor sau pe desfasurare de activitati	16.02.50	5.000	5.000	0	0	0	0	0	0
<b>A6. ALTE IMPOZITE SI TAXE FISCALE</b>		30.000	30.000	21.081	5.681	15.400	15.863	0	5.218
Alte impozite si taxe fiscale	18.02	30.000	30.000	21.081	5.681	15.400	15.863	0	5.218
Alte impozite si taxe	18.02.50	30.000	30.000	21.081	5.681	15.400	15.863	0	5.218
<b>C. VENITURI NEFISCALE</b>		-311.500	-321.100	430.949	767.864	-336.915	-336.719	0	767.668
<b>C1. VENITURI DIN PROPRIETATE</b>		278.500	308.500	90.248	17.326	72.922	88.237	0	2.011
Venituri din proprietate	30.02	278.500	308.500	90.248	17.326	72.922	88.237	0	2.011
Venituri din concesiuni si inchirieri	30.02.05	78.500	78.500	90.248	17.326	72.922	88.237	0	2.011
Alte venituri din concesiuni si inchirieri de catre institutiile publice	30.02.05.30	78.500	78.500	90.248	17.326	72.922	88.237	0	2.011
Alte venituri din proprietate	30.02.50	200.000	230.000	0	0	0	0	0	0
<b>C2. VANZARI DE BUNURI SI SERVICII</b>		-590.000	-629.600	340.701	750.538	-409.837	-424.956	0	765.657
Venituri din prestari de servicii si alte activitati	33.02	25.000	25.000	99.680	79.351	20.329	22.083	0	77.597
Venituri din prestari de servicii	33.02.08	25.000	25.000	99.680	79.351	20.329	22.083	0	77.597

Denumirea indicatorilor	Cod indicator	Prevederi bugetare		Drepturi constatate			Incasari realizate	Stingeri pe alte cai decat incasari	Drepturi constatate de incasat
		anuale aprobate la finele perioadei de raportare	trimestriale cumulate	Total, din care:	din anii precedenti	din anul curent			
Venituri din taxe administrative, eliberari de permise	34.02	0	0	4	0	4	4	0	0
Taxe extrajudiciare de timbru	34.02.02	0	0	4	0	4	4	0	0
Amenzi, penalitati si confiscari	35.02	260.000	260.000	852.700	671.187	181.513	164.640	0	688.060
Venituri din amenzi si alte sanctiuni aplicate conform dispozitiilor legale	35.02.01	260.000	260.000	852.700	671.187	181.513	164.640	0	688.060
Venituri din amenzi si alte sanctiuni aplicate de catre alte institutii de specialitate	35.02.01.02	260.000	260.000	852.700	671.187	181.513	164.640	0	688.060
Transferuri voluntare, altele decat subventiile	37.02	-875.000	-914.600	-611.683	0	-611.683	-611.683	0	0
Donatii si sponsorizari	37.02.01	0	1.900	0	0	0	0	0	0
Varsaminte din sectiunea de functionare pentru finantarea sectiunii de dezvoltare a bugetului local (cu semnul minus)	37.02.03	-875.000	-916.500	-611.683	0	-611.683	-611.683	0	0
IV. SUBVENTII		300.000	300.000	145.943	0	145.943	145.943	0	0
SUBVENTII DE LA ALTE NIVELE ALE ADMINISTRATIEI PUBLICE		300.000	300.000	145.943	0	145.943	145.943	0	0
Subventii de la bugetul de stat	42.02	75.000	75.000	26.914	0	26.914	26.914	0	0
B. Curente		75.000	75.000	26.914	0	26.914	26.914	0	0
Ajutor pentru incalzirea locuintei cu lemne, carbuni si combustibil petrolier	42.02.34	75.000	75.000	26.914	0	26.914	26.914	0	0
Subventii de la alte administratii	43.02	225.000	225.000	119.029	0	119.029	119.029	0	0
Sume alocate din bugetul ANCPi pentru finantarea lucrarilor de inregistrare sistematica din cadrul Programului national de cadastru si carte funciara	43.02.34	225.000	225.000	119.029	0	119.029	119.029	0	0
SECTIUNEA DE DEZVOLTARE		8.256.500	10.635.000	3.936.046	0	3.936.046	3.936.046	0	0
TOTAL VENITURI		8.256.500	10.635.000	3.936.046	0	3.936.046	3.936.046	0	0
VENITURI PROPRII		0	2.337.000	0	0	0	0	0	0
I. VENITURI CURENTE		875.000	916.500	611.683	0	611.683	611.683	0	0
C. VENITURI NEFISCALE		875.000	916.500	611.683	0	611.683	611.683	0	0
C2. VANZARI DE BUNURI SI SERVICII		875.000	916.500	611.683	0	611.683	611.683	0	0
Transferuri voluntare, altele decat subventiile	37.02	875.000	916.500	611.683	0	611.683	611.683	0	0
Varsaminte din sectiunea de functionare	37.02.04	875.000	916.500	611.683	0	611.683	611.683	0	0

Denumirea indicatorilor	Cod indicator	Prevederi bugetare		Drepturi constatate			Incasari realizate	Stingeri pe alte cai decat incasari	Drepturi constatate de incasat
		anuale aprobate la finele perioadei de raportare	trimestriale cumulate	Total, din care:	din anii precedenti	din anul curent			
III. OPERATIUNI FINANCIARE		0	2.337.000	0	0	0	0	0	0
Incasari din acordarea imprumuturilor acordate	40.02	0	2.337.000	0	0	0	0	0	0
Sume din excedentul bugetului local utilizate pentru finantarea cheltuielilor sectiunii de dezvoltare**)	40.02.14	0	2.337.000	0	0	0	0	0	0
IV. SUBVENTII		7.381.500	7.381.500	3.324.363	0	3.324.363	3.324.363	0	0
SUBVENTII DE LA ALTE NIVELE ALE ADMINISTRATIEI PUBLICE		7.381.500	7.381.500	3.324.363	0	3.324.363	3.324.363	0	0
Subventii de la bugetul de stat	42.02	7.381.500	7.381.500	3.324.363	0	3.324.363	3.324.363	0	0
A. De capital		50.000	50.000	0	0	0	0	0	0
Planuri si reglementari de urbanism	42.02.05	50.000	50.000	0	0	0	0	0	0
B. Curente		7.331.500	7.331.500	3.324.363	0	3.324.363	3.324.363	0	0
Finantarea Programui National de Dezvoltare Locala	42.02.65	7.331.500	7.331.500	3.324.363	0	3.324.363	3.324.363	0	0

PRIMAR  
CHIRIAC PETRICA



CONTABIL  
PINTILIE LIVIU

CONTUL DE EXECUTIE 2A: ADMINISTRATIA LOCALA - FINANTARE INTEGRALA DIN BUGET - CHELTUIELI


la data de 31.12.2019

Denumirea indicatorilor	Cod indicator	Credite de angajament		Credite bugetare		Angajamente bugetare	Angajamente legale	Plati efectuate	Angajamente legale de platit	Cheltuieli efective
		Initial	Definitive	initiale	definitive					
TOTAL SECTIUNILE FUNCTIONARE + DEZVOLTARE		15.052.000	15.320.000	15.152.000	15.420.000	8.757.141	8.757.141	8.757.141	0	9.640.614
TOTAL CHELTUIELI		15.052.000	15.320.000	15.152.000	15.420.000	8.757.141	8.757.141	8.757.141	0	9.640.614
Partea I-a SERVICII PUBLICE GENERALE	50.02	2.175.000	2.188.000	2.275.000	2.288.000	1.619.682	1.619.682	1.619.682	0	1.614.923
Autoritati publice si actiuni externe	51.02	2.175.000	2.188.000	2.175.000	2.188.000	1.619.682	1.619.682	1.619.682	0	1.614.923
Autoritati executive si legislative	51.02.01	2.175.000	2.188.000	2.175.000	2.188.000	1.619.682	1.619.682	1.619.682	0	1.614.923
Autoritati executive	51.02.01.03	2.175.000	2.188.000	2.175.000	2.188.000	1.619.682	1.619.682	1.619.682	0	1.614.923
Alte servicii publice generale	54.02	0	0	100.000	100.000	C	0	0	0	0
Fond de rezerva bugetara la dispozitia autoritatilor locale	54.02.05	0	0	100.000	100.000	C	0	0	0	0
Partea a II-a APARARE, ORDINE PUBLICA SI SIGURANTA NATIONALA	59.02	844.000	930.500	844.000	930.500	391.334	391.334	391.334	0	99.790
Ordine publica si siguranta nationala	61.02	844.000	930.500	844.000	930.500	391.334	391.334	391.334	0	99.790
Protectie civila si protectie contra incendiilor (protectie civila nonmilitara)	61.02.05	844.000	930.500	844.000	930.500	391.334	391.334	391.334	0	99.790
Partea a III-a CHELTUIELI SOCIAL-CULTURALE	64.02	2.608.000	2.620.400	2.608.000	2.620.400	1.646.874	1.646.874	1.646.874	0	1.611.944
Invatamant	65.02	1.097.500	1.062.500	1.097.500	1.062.500	329.211	329.211	329.211	0	319.247
Invatamant secundar	65.02.04	1.078.500	1.043.500	1.078.500	1.043.500	321.161	321.161	321.161	0	311.197
Invatamant secundar inferior	65.02.04.01	1.078.500	1.043.500	1.078.500	1.043.500	321.161	321.161	321.161	0	311.197
Alte cheltuieli in domeniul invatamantului	65.02.50	19.000	19.000	19.000	19.000	8.050	8.050	8.050	0	8.050
Cultura, recreere si religie	67.02	296.500	336.900	296.500	336.900	262.071	262.071	262.071	0	216.458
Servicii culturale	67.02.03	240.000	280.000	240.000	280.000	211.402	211.402	211.402	0	165.789
Biblioteci publice comunale, orasenesti, municipale	67.02.03.02	70.000	70.000	70.000	70.000	52.002	52.002	52.002	0	56.589
Camine culturale	67.02.03.07	170.000	210.000	170.000	210.000	159.400	159.400	159.400	0	109.200
Alte servicii in domeniile culturii, recreerii si religiei	67.02.50	56.500	56.900	56.500	56.900	50.669	50.669	50.669	0	50.669
Asigurari si asistenta sociala	68.02	1.214.000	1.221.000	1.214.000	1.221.000	1.055.592	1.055.592	1.055.592	0	1.076.239


Denumirea indicatorilor	Cod indicator	Credite de angajament		Credite bugetare		Angajamente bugetare	Angajamente legale	Plati efectuate	Angajamente legale de platit	Cheltuieli efective
		Initial	Definitive	initiale	definitive					
Asistenta sociala in caz de boli si invaliditati	68.02.05	1.100.000	1.107.000	1.100.000	1.107.000	1.018.330	1.018.330	1.018.330	0	1.038.977
Asistenta sociala in caz de invaliditate	68.02.05.02	1.100.000	1.107.000	1.100.000	1.107.000	1.018.330	1.018.330	1.018.330	0	1.038.977
Prevenirea excluderii sociale	68.02.15	14.000	14.000	14.000	14.000	8.932	8.932	8.932	0	8.932
Ajutor social	68.02.15.01	14.000	14.000	14.000	14.000	8.932	8.932	8.932	0	8.932
Alte cheltuieli in domeniul asigurarilor si asistentei sociale	68.02.50	100.000	100.000	100.000	100.000	28.330	28.330	28.330	0	28.330
Alte cheltuieli in domeniul asistentei sociale	68.02.50.50	100.000	100.000	100.000	100.000	28.330	28.330	28.330	0	28.330
Partea a IV-a SERVICII SI DEZVOLTARE PUBLICA, LOCUINTE, MEDIU SI APE	69.02	2.910.000	2.931.100	2.910.000	2.931.100	324.883	324.883	324.883	0	264.858
Locuinte, servicii si dezvoltare publica	70.02	2.890.000	2.911.100	2.890.000	2.911.100	308.048	308.048	308.048	0	264.358
Alimentare cu apa si amenajari hidrotehnice	70.02.05	2.440.000	2.440.000	2.440.000	2.440.000	28.659	28.659	28.659	0	0
Alimentare cu apa	70.02.05.01	2.440.000	2.440.000	2.440.000	2.440.000	28.659	28.659	28.659	0	0
Iluminat public si electrificari rurale	70.02.06	360.000	311.100	360.000	311.100	259.348	259.348	259.348	0	259.348
Alte servicii in domeniul locuintei, serviciilor si dezvoltarii comunale	70.02.50	90.000	160.000	90.000	160.000	20.041	20.041	20.041	0	5.010
Protectia mediului	74.02	20.000	20.000	20.000	20.000	16.835	16.835	16.835	0	500
Salubritate si gestiunea deseurilor	74.02.05	20.000	20.000	20.000	20.000	16.835	16.835	16.835	0	500
Colectarea, tratarea si distrugerea deseurilor	74.02.05.02	20.000	20.000	20.000	20.000	16.835	16.835	16.835	0	500
Partea a V-a ACTIUNI ECONOMICE	79.02	6.515.000	6.650.000	6.515.000	6.650.000	4.774.368	4.774.368	4.774.368	0	6.049.099
Transporturi	84.02	6.515.000	6.650.000	6.515.000	6.650.000	4.774.368	4.774.368	4.774.368	0	6.049.099
Transport rutier	84.02.03	6.490.000	6.625.000	6.490.000	6.625.000	4.753.876	4.753.876	4.753.876	0	6.028.607
Drumuri si poduri	84.02.03.01	6.490.000	6.625.000	6.490.000	6.625.000	4.753.876	4.753.876	4.753.876	0	6.028.607
Alte cheltuieli in domeniul transporturilor	84.02.50	25.000	25.000	25.000	25.000	20.492	20.492	20.492	0	20.492
Partea a VII-a REZERVA, EXCEDENT/DEFICIT	96.02	0	0	2.337.000	0	0	0	132.592	0	0
Deficit	99.02	0	0	2.337.000	0	0	0	132.592	0	0
SECTIUNEA DE FUNCTIONARE		4.458.500	4.685.000	4.558.500	4.785.000	3.422.984	3.422.984	3.422.984	0	3.408.369
TOTAL CHELTUIELI		4.458.500	4.685.000	4.558.500	4.785.000	3.422.984	3.422.984	3.422.984	0	3.408.369
Partea I-a SERVICII PUBLICE GENERALE	50.02	2.155.000	2.155.000	2.255.000	2.255.000	1.592.060	1.592.060	1.592.060	0	1.611.513
Autoritati publice si actiuni externe	51.02	2.155.000	2.155.000	2.155.000	2.155.000	1.592.060	1.592.060	1.592.060	0	1.611.513
Autoritati executive si legislative	51.02.01	2.155.000	2.155.000	2.155.000	2.155.000	1.592.060	1.592.060	1.592.060	0	1.611.513
Autoritati executive	51.02.01.03	2.155.000	2.155.000	2.155.000	2.155.000	1.592.060	1.592.060	1.592.060	0	1.611.513



Denumirea indicatorilor	Cod indicator	Credite de angajament		Credite bugetare		Angajamente bugetare	Angajamente legale	Plati efectuate	Angajamente legale de platit	Cheltuieli efective
		Initial	Definitive	initiale	definitive					
Alte servicii publice generale	54.02	0	0	100.000	100.000	0	0	0	0	0
Fond de rezerva bugetara la dispozitia autoritatilor locale	54.02.05	0	0	100.000	100.000	0	0	0	0	0
Partea a II-a APARARE, ORDINE PUBLICA SI SIGURANTA NATIONALA	59.02	168.500	180.000	168.500	180.000	74.201	74.201	74.201	0	74.650
Ordine publica si siguranta nationala	61.02	168.500	180.000	168.500	180.000	74.201	74.201	74.201	0	74.650
Protectie civila si protectie contra incendiilor (protectie civila nonmilitara)	61.02.05	168.500	180.000	168.500	180.000	74.201	74.201	74.201	0	74.650
Partea a III-a CHELTUIELI SOCIAL-CULTURALE	64.02	1.600.000	1.673.900	1.600.000	1.673.900	1.406.471	1.406.471	1.406.471	0	1.421.741
Invatamant	65.02	281.000	286.000	281.000	286.000	248.208	248.208	248.208	0	238.244
Invatamant secundar	65.02.04	262.000	267.000	262.000	267.000	240.158	240.158	240.158	0	230.194
Invatamant secundar inferior	65.02.04.01	262.000	267.000	262.000	267.000	240.158	240.158	240.158	0	230.194
Alte cheltuieli in domeniul invatamantului	65.02.50	19.000	19.000	19.000	19.000	8.050	8.050	8.050	0	8.050
Cultura, recreere si religie	67.02	105.000	166.900	105.000	166.900	102.671	102.671	102.671	0	107.258
Servicii culturale	67.02.03	70.000	110.000	70.000	110.000	52.002	52.002	52.002	0	56.589
Biblioteci publice comunale, orasenesti, municipale	67.02.03.02	70.000	70.000	70.000	70.000	52.002	52.002	52.002	0	56.589
Camine culturale	67.02.03.07	0	40.000	0	40.000	0	0	0	0	0
Alte servicii în domeniile culturii, recreerii si religiei	67.02.50	35.000	56.900	35.000	56.900	50.669	50.669	50.669	0	50.669
Asigurari si asistenta sociala	68.02	1.214.000	1.221.000	1.214.000	1.221.000	1.055.592	1.055.592	1.055.592	0	1.076.239
Asistenta sociala in caz de boli si invaliditati	68.02.05	1.100.000	1.107.000	1.100.000	1.107.000	1.018.330	1.018.330	1.018.330	0	1.038.977
Asistenta sociala in caz de invaliditate	68.02.05.02	1.100.000	1.107.000	1.100.000	1.107.000	1.018.330	1.018.330	1.018.330	0	1.038.977
Prevenirea excluderii sociale	68.02.15	14.000	14.000	14.000	14.000	8.932	8.932	8.932	0	8.932
Ajutor social	68.02.15.01	14.000	14.000	14.000	14.000	8.932	8.932	8.932	0	8.932
Alte cheltuieli in domeniul asigurarilor si asistentei sociale	68.02.50	100.000	100.000	100.000	100.000	28.330	28.330	28.330	0	28.330
Alte cheltuieli in domeniul asistentei sociale	68.02.50.50	100.000	100.000	100.000	100.000	28.330	28.330	28.330	0	28.330
Partea a IV-a SERVICII SI DEZVOLTARE PUBLICA, LOCUINTE, MEDIU SI APE	69.02	235.000	256.100	235.000	256.100	176.184	176.184	176.184	0	159.849
Locuinte, servicii si dezvoltare publica	70.02	215.000	236.100	215.000	236.100	159.349	159.349	159.349	0	159.349
Alimentare cu apa si amenajari hidrotehnice	70.02.05	15.000	15.000	15.000	15.000	0	0	0	0	0
Alimentare cu apa	70.02.05.01	15.000	15.000	15.000	15.000	0	0	0	0	0
Iluminat public si electrificari rurale	70.02.06	190.000	211.100	190.000	211.100	159.349	159.349	159.349	0	159.349




Denumirea indicatorilor	Cod indicator	Credite de angajament		Credite bugetare		Angajamente bugetare	Angajamente legale	Plati efectuate	Angajamente legale de platit	Cheltuieli efective
		Initial	Definitive	initiale	definitive					
Alte servicii in domeniul locuintei, serviciilor si dezvoltarii comunale	70.02.50	10.000	10.000	10.000	10.000	0	0	0	0	0
Protectia mediului	74.02	20.000	20.000	20.000	20.000	16.835	16.835	16.835	0	500
Salubritate si gestiunea deseurilor	74.02.05	20.000	20.000	20.000	20.000	16.835	16.835	16.835	0	500
Colectarea, tratarea si distrugerea deseurilor	74.02.05.02	20.000	20.000	20.000	20.000	16.835	16.835	16.835	0	500
Partea a V-a ACTIUNI ECONOMICE	79.02	300.000	420.000	300.000	420.000	174.068	174.068	174.068	0	140.616
Transporturi	84.02	300.000	420.000	300.000	420.000	174.068	174.068	174.068	0	140.616
Transport rutier	84.02.03	275.000	395.000	275.000	395.000	153.576	153.576	153.576	0	120.124
Drumuri si poduri	84.02.03.01	275.000	395.000	275.000	395.000	153.576	153.576	153.576	0	120.124
Alte cheltuieli in domeniul transporturilor	84.02.50	25.000	25.000	25.000	25.000	20.492	20.492	20.492	0	20.492
Partea a VII-a REZERVE, EXCEDENT/DEFICIT	96.02	0	0	2.337.000	0	0	0	132.592	0	0
Deficit	99.02	0	0	2.337.000	0	0	0	132.592	0	0
SECTIUNEA DE DEZVOLTARE		10.593.500	10.635.000	10.593.500	10.635.000	5.334.157	5.334.157	5.334.157	0	6.232.245
TOTAL CHELTUIELI		10.593.500	10.635.000	10.593.500	10.635.000	5.334.157	5.334.157	5.334.157	0	6.232.245
Partea I-a SERVICII PUBLICE GENERALE	50.02	20.000	33.000	20.000	33.000	27.622	27.622	27.622	0	3.410
Autoritati publice si actiuni externe	51.02	20.000	33.000	20.000	33.000	27.622	27.622	27.622	0	3.410
Autoritati executive si legislative	51.02.01	20.000	33.000	20.000	33.000	27.622	27.622	27.622	0	3.410
Autoritati executive	51.02.01.03	20.000	33.000	20.000	33.000	27.622	27.622	27.622	0	3.410
Partea a II-a APARARE, ORDINE PUBLICA SI SIGURANTA NATIONALA	59.02	675.500	750.500	675.500	750.500	317.133	317.133	317.133	0	25.140
Ordine publica si siguranta nationala	61.02	675.500	750.500	675.500	750.500	317.133	317.133	317.133	0	25.140
Protectie civila si protectie contra incendiilor (protectie civila nonmilitara)	61.02.05	675.500	750.500	675.500	750.500	317.133	317.133	317.133	0	25.140
Partea a III-a CHELTUIELI SOCIAL-CULTURALE	64.02	1.008.000	946.500	1.008.000	946.500	240.403	240.403	240.403	0	190.203
Invatamant	65.02	816.500	776.500	816.500	776.500	81.003	81.003	81.003	0	81.003
Invatamant secundar	65.02.04	816.500	776.500	816.500	776.500	81.003	81.003	81.003	0	81.003
Invatamant secundar inferior	65.02.04.01	816.500	776.500	816.500	776.500	81.003	81.003	81.003	0	81.003
Cultura, recreere si religie	67.02	191.500	170.000	191.500	170.000	159.400	159.400	159.400	0	109.200
Servicii culturale	67.02.03	170.000	170.000	170.000	170.000	159.400	159.400	159.400	0	109.200
Camine culturale	67.02.03.07	170.000	170.000	170.000	170.000	159.400	159.400	159.400	0	109.200



Denumirea indicatorilor	Cod indicator	Credite de angajament		Credite bugetare		Angajamente bugetare	Angajamente legale	Plati efectuate	Angajamente legale de platit	Cheltuieli efective
		Initial	Definitive	initiale	definitive					
Alte servicii în domeniile culturii, recreerii si religiei	67.02.50	21.500	0	21.500	0	0	0	0	0	0
Partea a IV-a SERVICII SI DEZVOLTARE PUBLICA, LOCUINTE, MEDIU SI APE	69.02	2.675.000	2.675.000	2.675.000	2.675.000	148.699	148.699	148.699	0	105.009
Locuinte, servicii si dezvoltare publica	70.02	2.675.000	2.675.000	2.675.000	2.675.000	148.699	148.699	148.699	0	105.009
Alimentare cu apa si amenajari hidrotehnice	70.02.05	2.425.000	2.425.000	2.425.000	2.425.000	28.659	28.659	28.659	0	0
Alimentare cu apa	70.02.05.01	2.425.000	2.425.000	2.425.000	2.425.000	28.659	28.659	28.659	0	0
Iluminat public si electrificari rurale	70.02.06	170.000	100.000	170.000	100.000	99.999	99.999	99.999	0	99.999
Alte servicii in domeniul locuintei, serviciilor si dezvoltarii comunale	70.02.50	80.000	150.000	80.000	150.000	20.041	20.041	20.041	0	5.010
Partea a V-a ACTIUNI ECONOMICE	79.02	6.215.000	6.230.000	6.215.000	6.230.000	4.600.300	4.600.300	4.600.300	0	5.908.483
Transporturi	84.02	6.215.000	6.230.000	6.215.000	6.230.000	4.600.300	4.600.300	4.600.300	0	5.908.483
Transport rutier	84.02.03	6.215.000	6.230.000	6.215.000	6.230.000	4.600.300	4.600.300	4.600.300	0	5.908.483
Drumuri si poduri	84.02.03.01	6.215.000	6.230.000	6.215.000	6.230.000	4.600.300	4.600.300	4.600.300	0	5.908.483
Partea a VII-a REZERVE, EXCEDENT/DEFICIT	96.02	0	0	2.337.000	0	0	0	132.592	0	0
Deficit	99.02	0	0	2.337.000	0	0	0	132.592	0	0

PRIMAR  
CHIRIAC PETRICA

CONTABIL  
PINTILIE LIVIU



**BILANT**  
**la data de 31.12.2019**

A	B	C	1	2
Nr. crt.	Denumirea indicatorilor	Cod rand	Sold la inceputul anului	Sold la sfarsitul perioadei
1.	Active fixe necorporale	03	5.500	5.500
2.	Instalatii tehnice, mijloace de transport, animale, plantatii, mobilier, aparatura birotica si alte active corporale	04	336.282	678.751
3.	Terenuri si cladiri	05	19.151.717	26.291.342
6.	Creante necurente - sume ce urmeaza a fi incasate dupa o perioada mai mare de un an	09	1.159.538	1.133.492
7.	<b>TOTAL ACTIVE NECURENTE</b>	15	20.653.037	28.109.085
1.	Stocuri	19	685.969	807.028
	Creante din operatiuni comerciale, avansuri si alte decontari	21	0	23.263
	Creante bugetare	23	2.683.511	2.625.296
	Creantele bugetului general consolidat	24	2.683.511	2.625.296
	Creante din operatiuni cu fonduri externe nerambursabile si fonduri de la buget	25	468.763	468.763
	Total creante curente	30	3.152.274	3.117.322
	Conturi la trezorerie, casa, alte valori, avansuri de trezorerie	33	2.339.010	2.211.674
	Dobândă de incasat, alte valori, avansuri de trezorerie	33.1	55.100	18.850
	Conturi la institutii de credit, casa, avansuri de trezorerie	35	0	38.192
	Total Disponibilitati	40	2.394.110	2.268.716
	<b>TOTAL ACTIVE CURENTE</b>	45	6.232.353	6.193.066
	<b>TOTAL ACTIVE</b>	46	26.885.390	34.302.151
1.	Datorii comerciale, avansuri si alte decontari	60	2.188.196	6.801
1.	Datorii privind incheierea executiei bugetului de stat din anul curent	60.1	2.186.651	0
2.	Datorii catre bugete	62	99.558	42.080
	Contributii sociale (ct.431+437)	63.1	47.831	27.999
5.	Imprumuturi pe termen lung - sume ce trebuie platite in exercitiul curent	71	46	46
6.	Salariile angajatilor	72	106.128	113.880
10.	<b>TOTAL DATORII CURENTE</b>	78	2.393.928	162.807
11.	<b>TOTAL DATORII</b>	79	2.393.928	162.807
12.	<b>ACTIVE NETE = TOTAL ACTIVE - TOTAL DATORII = CAPITALURI PROPRII</b>	80	24.491.462	34.139.344
1.	Rezerve, fonduri	84	13.085.531	21.231.192
2.	Rezultatul reportat (sold creditor)	85	11.716.328	13.960.876
5.	Rezultatul patrimonial al exercitiului (sold debitor)	88	310.397	1.052.724
6.	<b>TOTAL CAPITALURI PROPRII</b>	90	24.491.462	34.139.344

PRIMAR  
 CHIRIAC PETRICA




CONTABIL  
 PINTILIE LIVIU

**CONTUL DE EXECUTIE PATRIMONIAL**  
**la data de 31.12.2019**

Nr. crt	Denumirea indicatorului	Cod rand	An precedent	An curent
I	VENITURI OPERATIONALE	01	0	0
1.	Venituri din impozite, taxe, contributi de asigurari si alte venituri ale bugetelor	02	2.025.796	4.831.804
2.	Venituri din activitati economice	03	12.463	20.370
3.	Finantari, subventii, transferuri, alocatii bugetare cu destinatie speciala	04	4.887.006	3.470.306
4.	Finantari, subventii, transferuri, alocatii bugetare cu destinatie speciala	05	-1.178.498	265.410
	TOTAL VENITURI OPERATIONALE	06	5.746.767	8.587.890
II.	CHELTUIELI OPERATIONALE	07	0	0
1.	Salariile si contributiile aferente angajatilor	08	1.143.583	1.615.645
2.	Subventii si transferuri	09	743.454	904.583
3.	Stocuri, consumabile, lucrari si servicii executate de terti	10	780.424	888.141
4.	Cheltuieli de capital, amortizari si provizioane	11	1.219.859	6.232.245
5.	Alte cheltuieli operationale	12	0	0
	TOTAL CHELTUIELI OPERATIONALE	13	3.887.320	9.640.614
III	REZULTATUL DIN ACTIVITATEA OPERATIONALA III	14	0	0
	- EXCEDENT	15	1.859.447	0
	- DEFICIT	16	0	1.052.724
IV	VENITURI FINANCIARE	17	0	0
V	CHELTUIELI FINANCIARE	18	0	0
VI	REZULTATUL DIN ACTIVITATEA FINANCIARA	19	0	0
	- EXCEDENT	20	0	0
	- DEFICIT	21	0	0
VI	REZULTATUL DIN ACTIVITATEA CURENTA	22	0	0
	- EXCEDENT	23	1.859.447	0
	- DEFICIT	24	0	1.052.724
VII	VENITURI EXTRAORDINARE	25	0	0
IX	CHELTUIELI EXTRAORDINARE	26	0	0
X	REZULTATUL DIN ACTIVITATEA EXTRAORDINARA	27	0	0
	- EXCEDENT	28	0	0
	- DEFICIT	29	0	0
XI	REZULTATUL PATRIMONIAL AL EXERCITIULUI (BRUT)	29.1	0	0
	- EXCEDENT	29.2	1.859.447	0
	- DEFICIT	29.3	0	1.052.724

Nr. crt	Denumirea indicatorului	Cod rand	An precedent	An curent
	Cheltuieli cu impozitul pe profit (din ct. 6350000)	29.4	0	0
XII	REZULTATUL PATRIMONIAL AL EXERCITIULUI (NET)	30	0	0
XII	- EXCEDENT	31	1.859.447	0
XII	- DEFICIT	32	0	1.052.724

PRIMAR  
CHIRIAC PETRICA

CONTABIL  
PINTILIE LIVIU

